

Informe Estatal de Monitoreo



Guerrero

Del 16 al 30 de noviembre de 2018

Contenido

Presentación.....	3
I. Resumen general	4
Señales monitoreadas en la entidad	4
Periodos reportados en el informe	4
II. Resultados del monitoreo del 16 al 30 de noviembre de 2018.....	5
a) Cumplimiento general.....	5
b) Cumplimiento por emisora	6
c) Cumplimiento por partido político.....	8
d) Cumplimiento por autoridad electoral	9
e) Cumplimiento por medio de transmisión	10
f) Promocionales no verificados	10
g) Promocionales excedentes	12
h) Oficios de reprogramación.....	13
i) Consideraciones del periodo.....	14
III. Cumplimiento de reprogramaciones del periodo del 16 al 31 de octubre de 2018.....	15

Presentación

En cumplimiento con lo establecido en el artículo 10, inciso r), del Reglamento de Sesiones del Comité de Radio y Televisión, se presenta el informe estatal de monitoreo del estado de Guerrero para el periodo del **16 al 30 de noviembre de 2018**. Su objetivo es dar cuenta del cumplimiento por parte de los concesionarios de radio y televisión monitoreados en los Centros de Verificación y Monitoreo (CEVEM) de *Iguala de la Independencia, Zihuatanejo de Azueta, Acapulco de Juárez, Chilpancingo de los Bravo y Tlapa de Comonfort*, respecto de la transmisión de los promocionales pautados de partidos políticos y autoridades electorales, en el estado de Guerrero. Así mismo, presenta un análisis de los promocionales originalmente calificados como no transmitidos y sobre los cuales se presentó oficio de reprogramación durante dicho periodo. De igual manera, se muestra el cumplimiento de las reprogramaciones correspondientes al periodo del **16 al 31 de octubre de 2018**, en términos de lo dispuesto en los artículos 53 y 58 del Reglamento de Radio y Televisión en Materia Electoral.

El informe se divide en tres apartados:

- I. Resumen general
- II. Resultados del monitoreo del **16 al 30 de noviembre de 2018**
- III. Cumplimiento de reprogramaciones del **16 al 31 de octubre de 2018**

I. Resumen general

Señales monitoreadas en la entidad

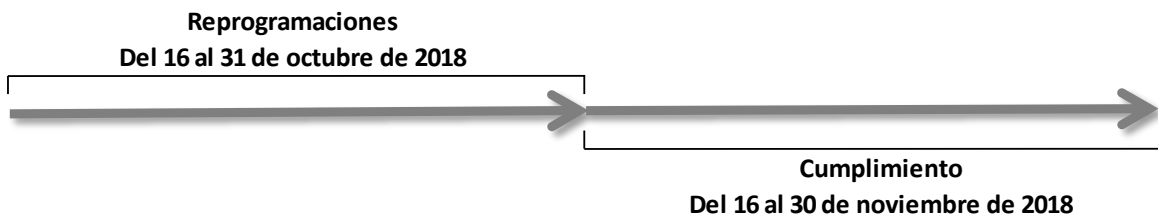
La verificación y monitoreo de la transmisión de las **47** señales, se realiza a través de cinco centros de verificación y monitoreo (CEVEM) ubicados en Iguala de la Independencia, Zihuatanejo de Azueta, Acapulco de Juárez, Chilpancingo de los Bravo y Tlapa de Comonfort:

Tabla 1. Distribución de señales por CEVEM

CEVEM	AM	FM	TDT	Total
43-IGUALA DE LA INDEPENDENCIA	0	3	3	6
44-ZIHUATANEJO DE AZUETA	0	4	2	6
45-ACAPULCO DE JUAREZ	1	18	6	25
46-CHILPANCINGO DE LOS BRAVO	0	5	4	9
47-TLAPA DE COMONFORT	1	0	0	1
Total	2	30	15	47

Periodos reportados en el informe

De conformidad con lo que establece el Reglamento de Radio y Televisión en Materia Electoral en sus artículos 53 y 58, el presente informe da cuenta del cumplimiento de la pauta ordenada por el INE durante el periodo del **16 al 30 de noviembre de 2018** y del cumplimiento de las reprogramaciones correspondientes al periodo del **16 al 31 de octubre de 2018**.



II. Resultados del monitoreo del 16 al 30 de noviembre de 2018

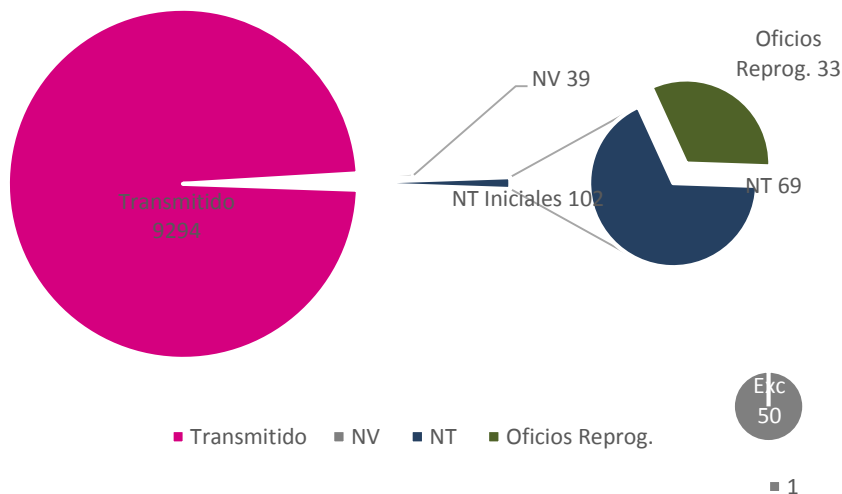
a) Cumplimiento general

Promocionales pautados	Promocionales no verificados	Promocionales verificados	Promocionales transmitidos ¹	Promocionales no transmitidos ²	% Cumplimiento
9,435	39	9,396	9,294	102	98.91%

De acuerdo con la gráfica 1, durante el periodo reportado **se verificaron 9,396 promocionales**. Del total, se transmitieron **9,294**, mientras que 102 no se transmitieron inicialmente (NT iniciales). Es decir, se tiene **98.91% de cumplimiento**. De los 102 promocionales no transmitidos inicialmente, se recibieron oficios de reprogramación para 33 y, por lo tanto, 69 se clasificaron como no transmitidos.

Gráfica 1. Seguimiento de promocionales verificados

Los promocionales no transmitidos representan únicamente el 1.09% del total de promocionales verificados



Por último, se registraron 50 excedentes durante el periodo.

¹ El número de promocionales transmitidos contempla las detecciones calificadas como conforme a pauta, diferente versión, fuera de orden y fuera de horario.

² El número de promocionales no transmitidos puede variar en función de la recepción de oficios de reprogramación por parte de las emisoras y de los requerimientos realizados a estas por parte de la autoridad electoral.

b) Cumplimiento por emisora

Durante el periodo del 16 al 30 de noviembre de 2018, se registra un cumplimiento de 98.91% de las emisoras del estado de Guerrero. En cuanto a las emisoras de bajo cumplimiento, ninguna se encuentra por debajo del 80%.

Gráfica 2. Cumplimiento en el periodo, según emisora monitoreada

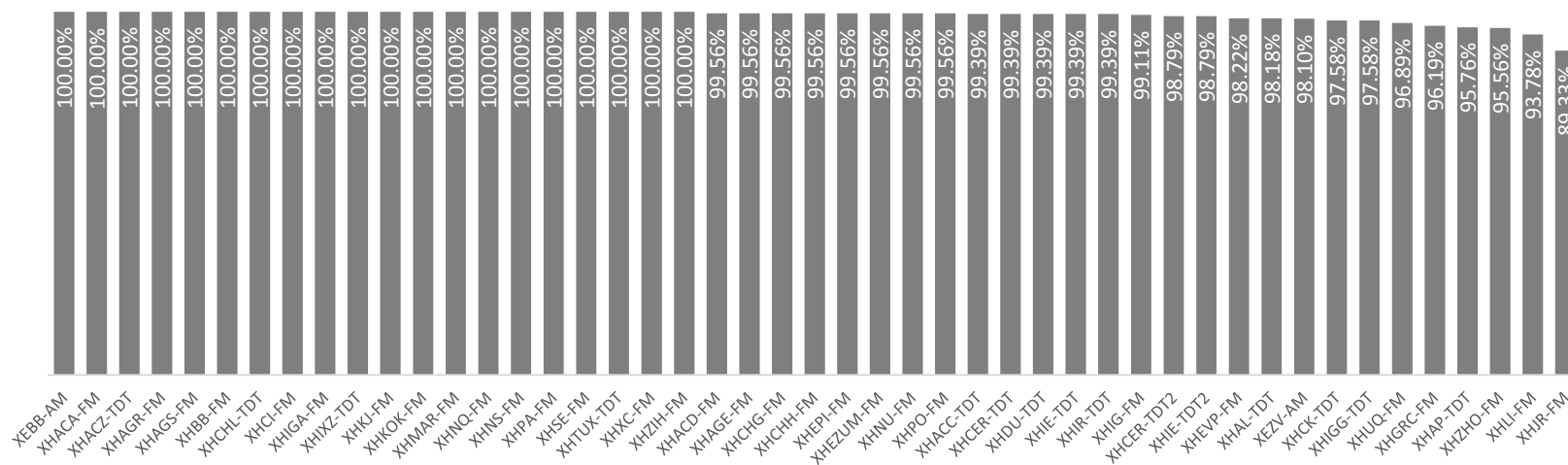


Tabla 2. Emisoras monitoreadas, según porcentaje de cumplimiento

No.	Emisora	Nombre comercial	% Cumplimiento
1	XEBB-AM	La Comadre	100%
2	XHACA-FM	Radio Felicidad	100%
3	XHACZ-TDT	S/D	100%
4	XHAGR-FM	Éxtasis Digital	100%
5	XHAGS-FM	Digital 1070	100%
6	XHBB-FM	La Comadre	100%
7	XHCHL-TDT	Azteca 7	100%
8	XHCI-FM	Romántica 13-40	100%
9	XHIGA-FM	La Sabrosita	100%
10	XHIXZ-TDT	Azteca 7	100%
11	XHKJ-FM	La Rancherita	100%
12	XHKOK-FM	Radio Fórmula	100%
13	XHMAR-FM	La Nueva Amor	100%
14	XHNQ-FM	Exa	100%
15	XHNS-FM	Estéreo Vida	100%
16	XHPA-FM	Stereo Mexicana	100%
17	XHSE-FM	La Mejor	100%
18	XHTUX-TDT	Azteca 7	100%
19	XHXC-FM	ABC Radio	100%
20	XHZIH-FM	Estéreo Vida	100%
21	XHACD-FM	Fiesta Mexicana	99.56%
22	XHAGE-FM	Mix	99.56%
23	XHCHG-FM	Ke Buena	99.56%
24	XHCHH-FM	D 95	99.56%
25	XHEPI-FM	La Consentida	99.56%
26	XHEZUM-FM	ABC Radio	99.56%
27	XHNU-FM	Super 94.5	99.56%
28	XHPO-FM	Ke Buena	99.56%
29	XHACC-TDT	Azteca 7	99.39%
30	XHCER-TDT	Azteca 13	99.39%
31	XHDU-TDT	Azteca 13	99.39%
32	XHIE-TDT	Azteca 13	99.39%
33	XHIR-TDT	Azteca 13	99.39%
34	XHIG-FM	La Grande de Iguala	99.11%
35	XHCER-TDT2	Proyecto 40	98.79%
36	XHIE-TDT2	Proyecto 40	98.79%
37	XHEVP-FM	W Radio	98.22%
38	XHAL-TDT	Canal 5	98.18%
39	XEZV-AM	La Voz de la Montaña	98.10%
40	XHCK-TDT	Las Estrellas	97.58%
41	XHIGG-TDT	Las Estrellas	97.58%
42	XHUQ-FM	Radio Variedades	96.89%
43	XHGRC-FM	Jaguar	96.19%
44	XHAP-TDT	Las Estrellas	95.76%
45	XHZHO-FM	Aquamarina Radio 1410	95.56%
46	XHLI-FM	La Super 95	93.78%
47	XHJR-FM	Coral 630 AM	89.33%

c) Cumplimiento por partido político

Durante el periodo reportado se verificaron **4,351** promocionales de partidos políticos, de los cuales se comprobó la transmisión de **4,309**. Lo anterior representa **99.03%** de cumplimiento.

Tabla 3. Cumplimiento, según partido político

Calificación	PAN	PRI	PRD	PT	PVEM	MC	MORENA	TOTAL
Pautados	629	629	629	612	627	612	627	4,365
No verificados	3	0	3	1	3	2	2	14
% No verificados	0.48%	0.00%	0.48%	0.16%	0.48%	0.33%	0.32%	0.32%
Promocionales verificados	626	629	626	611	624	610	625	4,351
Promocionales Transmitidos	623	627	623	600	616	604	616	4,309
% Promocionales Transmitidos	99.52%	99.68%	99.52%	98.20%	98.72%	99.02%	98.56%	99.03%
Transmitido conforme a pauta	581	595	587	562	575	586	584	4,070
% Transmitido conforme a pauta	92.81%	94.59%	93.77%	91.98%	92.15%	96.07%	93.44%	93.54%
Diferente versión	0	0	0	0	0	0	0	0
% Diferente versión	0.00%	0.00%	0.00%	0.00%	0.00%	0.00%	0.00%	0.00%
Fuera de horario	42	32	36	38	41	18	32	239
% Fuera de horario	6.71%	5.09%	5.75%	6.22%	6.57%	2.95%	5.12%	5.49%
Fuera de orden	0	0	0	0	0	0	0	0
% Fuera de orden	0.00%	0.00%	0.00%	0.00%	0.00%	0.00%	0.00%	0.00%
No transmitido	3	2	3	11	8	6	9	42
% No transmitido	0.48%	0.32%	0.48%	1.80%	1.28%	0.98%	1.44%	0.97%

Gráfica 3. Cumplimiento, según partido político



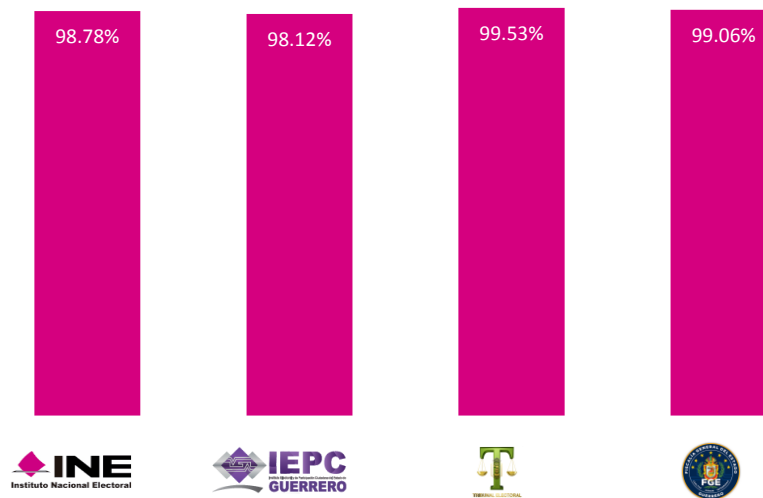
d) Cumplimiento por autoridad electoral

Durante este periodo se verificaron **5,045** promocionales de autoridades electorales. Del total, se comprobó la transmisión de **4,985**, lo que representa un **98.81%** de cumplimiento.

Tabla 4. Cumplimiento, según autoridad electoral

Calificación	INE	IEPC	TEE	FEPAD-GRO	TOTAL
Pautados	3,780	430	430	430	5,070
No verificados	15	4	3	3	25
% No verificados	0.40%	0.93%	0.70%	0.70%	0.49%
Promocionales verificados	3,765	426	427	427	5,045
Promocionales Transmitidos	3,719	418	425	423	4,985
% Promocionales Transmitidos	98.78%	98.12%	99.53%	99.06%	98.81%
Transmitido conforme a pauta	3,531	409	397	398	4,735
% Transmitido conforme a pauta	93.78%	96.01%	92.97%	93.21%	93.86%
Diferente versión	22	0	0	5	27
% Diferente versión	0.58%	0.00%	0.00%	1.17%	0.54%
Fuera de horario	166	9	28	20	223
% Fuera de horario	4.41%	2.11%	6.56%	4.68%	4.42%
Fuera de orden	0	0	0	0	0
% Fuera de orden	0.00%	0.00%	0.00%	0.00%	0.00%
No transmitido	46	8	2	4	60
% No transmitido	1.22%	1.88%	0.47%	0.94%	1.19%

Gráfica 4. Cumplimiento, según autoridad electoral



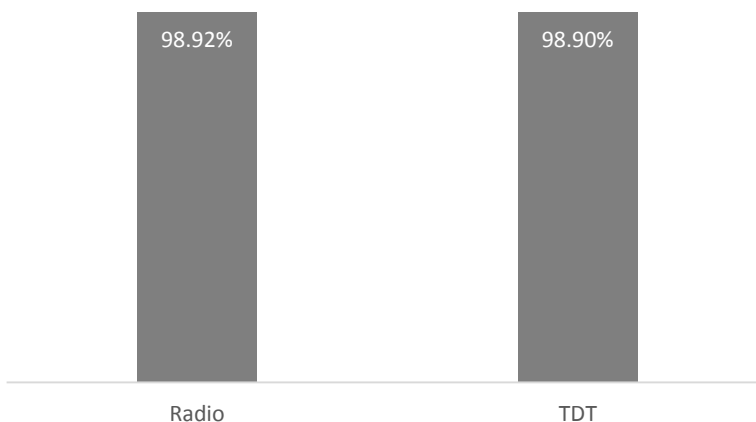
e) Cumplimiento por medio de transmisión

De acuerdo con la tabla 5, durante este periodo se verificaron 9,396 promocionales. Del total, 73.82% corresponde a radio y 26.18% a Televisión Digital Terrestre (TDT). Se transmitieron 9,294 y el nivel de cumplimiento registrado asciende a 98.91%.

Tabla 5. Cumplimiento, según medio

Medio	Verificados	Transmitidos	%Cumplimiento
Radio	6,936	6,861	98.92%
TDT	2,460	2,433	98.90%
Total	9,396	9,294	98.91%

Gráfica 5. Cumplimiento, según medio



f) Promocionales no verificados

Durante el periodo reportado se presentaron **39** promocionales no verificados debido a fallas técnicas, esto representa **0.41%** de los promocionales pautados, sin que dicho porcentaje signifique incumplimiento por parte de las emisoras.

Tabla 6. Promocionales no verificados, según actor

Actor	Promocionales pautados	Promocionales no verificados por fallas del CEVEM	% de promocionales no verificados por fallas del CEVEM	Promocionales no verificados por factores externos ³	% de promocionales no verificados por factores externos	Total de promocionales no verificados	% de promocionales no verificados
PAN	629	2	0.32%	1	0.16%	3	0.48%

³ Factores externos al CEVEM: falla en el suministro de energía eléctrica, factores meteorológicos o desastre natural y transmisión de debates.

Actor	Promocionales pautados	Promocionales no verificados por fallas del CEVEM	% de promocionales no verificados por fallas del CEVEM	Promocionales no verificados por factores externos ³	% de promocionales no verificados por factores externos	Total de promocionales no verificados	% de promocionales no verificados
PRI	629	0	0.00%	0	0.00%	0	0.00%
PRD	629	1	0.16%	2	0.32%	3	0.48%
PT	612	1	0.16%	0	0.00%	1	0.16%
PVEM	627	2	0.32%	1	0.16%	3	0.48%
MC	612	2	0.33%	0	0.00%	2	0.33%
MORENA	627	2	0.32%	0	0.00%	2	0.32%
INE	3,780	7	0.19%	8	0.21%	15	0.40%
IEPC	430	3	0.70%	1	0.23%	4	0.93%
TEE	430	2	0.47%	1	0.23%	3	0.70%
FEPADE-GRO	430	2	0.47%	1	0.23%	3	0.70%
Total	9,435	24	0.25%	15	0.16%	39	0.41%

Del total de promocionales no verificados, **61.54%** corresponde a fallas atribuibles al CEVEM, mientras que **38.46%** a factores externos.

Gráfica 6. Promocionales no verificados, según actor.

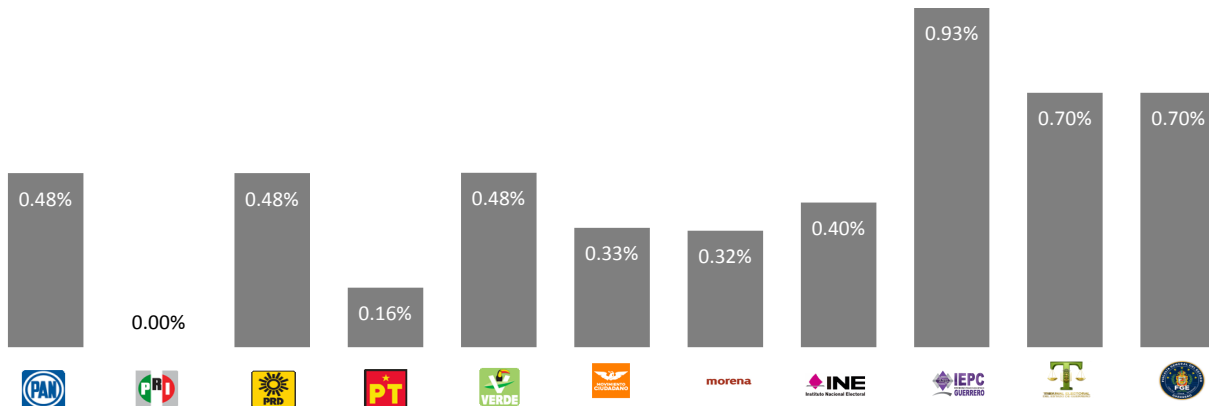
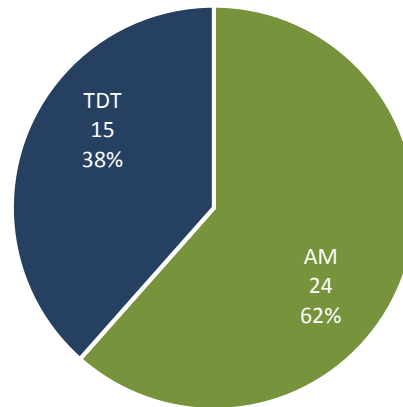


Tabla 7. Promocionales no verificados por emisora

Emisora	No verificados
XEBB-AM	24
XHTUX-TDT	15
Total	39

Gráfica 7. Promocionales no verificados por tipo de medio



g) Promocionales excedentes

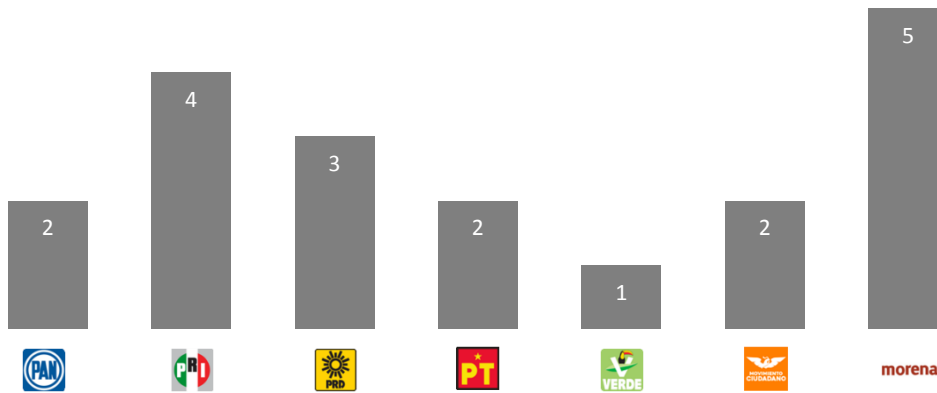
Durante el periodo reportado se detectaron **50** promocionales excedentes. Del total, **19** corresponden a promocionales de partidos políticos y **31** de autoridades electorales. La siguiente tabla detalla los datos por emisora.

Tabla 8. Excedentes por emisora y actor político

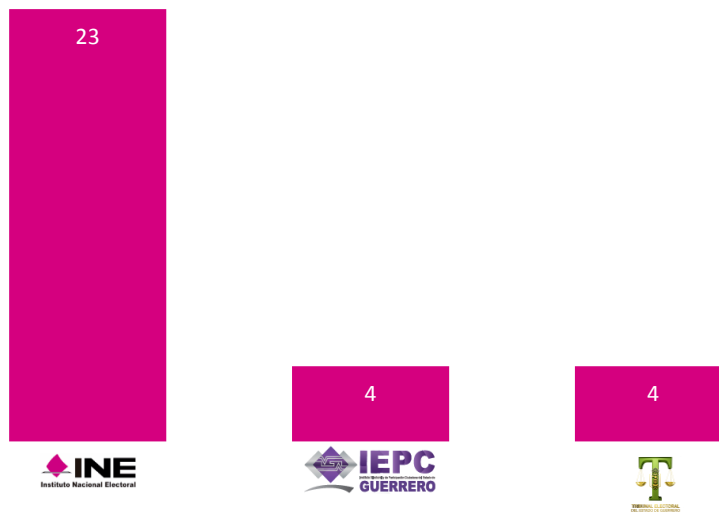
EMISORA	PAN	PRI	PRD	PT	PVEM	MC	MORENA	INE	IEPC	TEE	TOTAL
XEBB-AM-600	0	0	0	0	0	0	0	1	0	1	2
XHACA-FM-96.1	1	1	1	0	0	0	1	3	0	0	7
XHAGE-FM-102.3	0	0	0	0	0	0	0	0	0	1	1
XHAGR-FM-105.5	0	0	0	0	0	1	0	0	0	0	1
XHAP-TDT-CANAL32	1	0	0	0	0	0	0	0	0	0	1
XHCER-TDT-CANAL24	0	0	0	0	0	0	0	1	1	0	2
XHCER-TDT-CANAL24.2	0	0	0	0	0	0	0	1	0	0	1
XHCI-FM-104.7	0	0	1	0	0	0	1	3	0	0	5
XHDU-TDT-CANAL22	0	0	0	0	0	0	0	1	1	0	2
XHEPI-FM-99.7	0	0	0	0	0	0	0	1	0	0	1
XHEVP-FM-95.3	0	0	0	1	0	0	0	0	0	0	1
XHEZUM-FM-105.1	0	0	0	0	0	0	1	0	0	0	1
XHGRC-FM-97.7	0	0	0	0	0	1	0	2	0	0	3
XHIE-TDT-CANAL48	0	0	0	0	0	0	0	1	1	0	2
XHIE-TDT-CANAL48.2	0	0	0	0	0	0	0	1	0	1	2
XHIG-FM-106.5	0	1	1	0	1	0	0	0	0	1	4
XHIR-TDT-CANAL41	0	0	0	0	0	0	0	1	1	0	2
XHMAR-FM-98.5	0	0	0	1	0	0	0	1	0	0	2
XHPA-FM-93.7	0	0	0	0	0	0	0	1	0	0	1
XHPO-FM-103.9	0	2	0	0	0	0	1	1	0	0	4

EMISORA	PAN	PRI	PRD	PT	PVEM	MC	MORENA	INE	IEPC	TEE	TOTAL
XHUQ-FM-101.9	0	0	0	0	0	0	1	4	0	0	5
TOTAL	2	4	3	2	1	2	5	23	4	4	50

Gráfica 8. Promocionales excedentes, según partido político



Gráfica 9. Promocionales excedentes por autoridad electoral



h) Oficios de reprogramación

Durante el periodo reportado se registraron en el SIVeM, oficios de reprogramación que subsanan 33 omisiones presentadas en dicho periodo, todos se presentaron de manera voluntaria.

Tabla 9. Oficios de reprogramación presentados, según tipo.

Tipo	Promocionales
Requerimiento	0
Voluntaria	33
Total	33

Tabla 10. Oficios de reprogramación, según emisora

Emisora	Requerimiento	Voluntaria
XEZV-AM	0	2
XHCHH-FM	0	1
XHEPI-FM	0	1
XHEVP-FM	0	1
XHGRC-FM	0	2
XHJR-FM	0	3
XHLI-FM	0	13
XHUQ-FM	0	6
XHZHO-FM	0	4
Total	0	33

Cabe señalar que, de acuerdo con los plazos establecidos en los artículos 53 y 58 del Reglamento antes señalado, aún no se han recibido y registrado la totalidad de oficios de reprogramación de las omisiones presentadas en el periodo.

i) Consideraciones del periodo

a. Fallas técnicas en las instalaciones de los CEVEM o factores externos, que impidieron verificar la transmisión de promocionales.

Durante el periodo no fue posible verificar 39 promocionales debido a fallas técnicas en algún Centro de Verificación y Monitoreo o bien por factores externos. La tabla 11 presenta el desglose por emisora.

Tabla 11. Promocionales no verificados, según emisora

Emisora	Promocionales pautados	Promocionales transmitidos	Promocionales afectados
XEBB-AM	225	201	24
XHTUX-TDT	165	150	15
Total	390	351	39

b. Emisoras que presentaron fallas técnicas en sus instalaciones, mismas que cuentan con oficio de reprogramación

Tabla 12. Promocionales no transmitidos con oficio de reprogramación, según emisora

Emisora	Promocionales pautados	Promocionales transmitidos	Promocionales afectados
XEZV-AM	105	103	2
XHCHH-FM	225	224	1
XHEPI-FM	225	224	1
XHEVP-FM	225	221	1
XHGRC-FM	105	101	2
XHJR-FM	225	201	3
XHLI-FM	225	211	13
XHUQ-FM	225	218	6
XHZHO-FM	225	215	4
Total	1,785	1,718	33

Durante el periodo se verificaron 9,396 promocionales. Del total, se detectó la transmisión de 9,294, información que se encuentra respaldada por el Sistema Integral de Verificación y Monitoreo.

Tabla 13. Promocionales verificados, según status

Descripción	Número de promocionales	Porcentaje
Promocionales transmitidos	9,294	98.91%
Promocionales no transmitidos	102	1.09%
Promocionales verificados**	9,396	100%

III. Cumplimiento de reprogramaciones del periodo del 16 al 31 de octubre de 2018.

De conformidad con los artículos 53 y 58 del Reglamento de Radio y Televisión en Materia Electoral, el cumplimiento de las reprogramaciones puede reportarse una vez cumplido el plazo establecido en dichos artículos. Por lo anterior, el presente informe da cuenta del cumplimiento de las reprogramaciones correspondientes al periodo del **16 al 31 de octubre del 2018**.

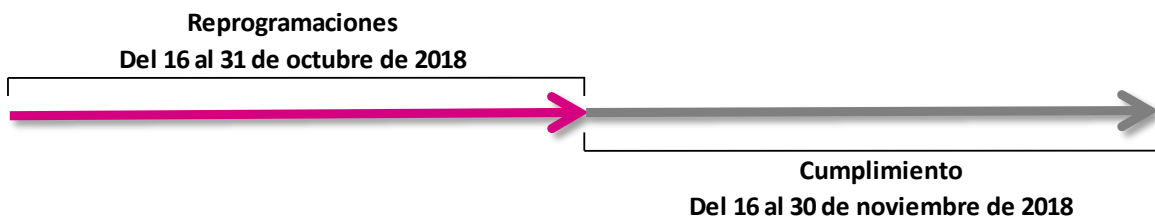


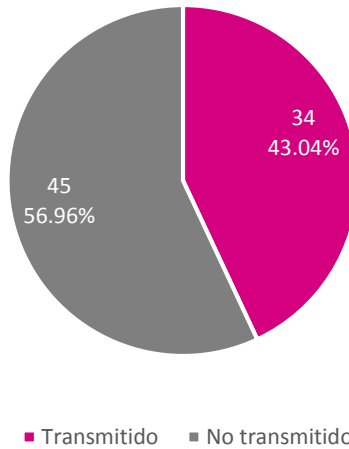
Tabla 14. Promocionales reprogramados, según emisora

Emisora	Promocional no transmitido	Promocional transmitido conforme a la pauta	Promocional transmitido en diferente versión	Promocional transmitido fuera de horario	Total
XEBB-AM-600	2	0	0	0	2
XEZV-AM-800	3	9	0	0	12
XHACD-FM-92.1	1	1	0	0	2
XHAGE-FM-102.3	2	0	0	0	2
XHAGS-FM-103.1	2	0	0	0	2
XHAL-TDT-CANAL23	2	0	0	0	2
XHAP-TDT-CANAL32	2	0	0	0	2
XHBB-FM-101.5	2	0	0	0	2
XHCER-TDT-CANAL24	0	0	1	0	1
XHCHG-FM-107.1	3	0	0	0	3
XHCHH-FM-97.1	2	0	0	0	2
XHEPI-FM-99.7	3	0	0	0	3
XHEVP-FM-95.3	1	2	0	0	3
XHGRC-FM-97.7	0	1	0	0	1
XHIE-TDT-CANAL48	0	0	1	0	1
XHIG-FM-106.5	0	1	0	0	1
XHIGG-TDT-CANAL26	1	0	0	0	1
XHIR-TDT-CANAL41	0	0	1	0	1
XHKJ-FM-89.7	1	1	0	0	2
XHLI-FM-94.7	5	5	0	3	13
XHMAR-FM-98.5	2	0	0	0	2
XHNS-FM-96.9	0	2	0	0	2
XHNU-FM-94.5	1	1	0	0	2
XHPO-FM-103.9	1	2	0	0	3
XHUQ-FM-101.9	8	0	2	0	10
XHXC-FM-96.1	1	1	0	0	2
Total	45	26	5	3	79

Tabla 15. Promocionales reprogramado, según actor

Actor	Promocional no transmitido	Promocional transmitido conforme a la pauta	Promocional transmitido en diferente versión	Promocional transmitido fuera de horario	Total
PAN	1	2	0	0	3
PRI	1	0	0	0	1
PT	0	1	0	0	1
MC	1	0	0	0	1
NA	18	0	0	0	18
MORENA	2	1	0	0	3
CG	0	0	0	1	1
PPG	1	0	0	0	1
PSG	1	1	0	0	2
PSM	0	0	0	1	1
INE	19	12	5	0	36
IEPC	0	5	0	1	6
TEE	1	3	0	0	4
FEPAD-GRO	0	1	0	0	1
Total	45	26	5	3	79

Gráfica 10. Oficios de reprogramación, según status



A través del Sistema Integral de Verificación y Monitoreo (<http://monitoreortv.ine.mx/>) se tiene acceso permanente, a través de la red INE, para consultar los testigos de grabación que acreditan y sustentan la información contenida en este informe.