

Informe Estatal de Monitoreo



Guerrero

Del 16 al 31 de enero de 2019

Contenido

Presentación.....	3
I. Resumen general	4
Señales monitoreadas en la entidad	4
Periodos reportados en el informe	4
II. Resultados del monitoreo del 16 al 31 de enero de 2019.....	5
a) Cumplimiento general.....	5
b) Cumplimiento por emisora	6
c) Cumplimiento por partido político.....	8
d) Cumplimiento por autoridad electoral	9
e) Cumplimiento por medio de transmisión	10
f) Promocionales no verificados	10
g) Promocionales excedentes	12
h) Oficios de reprogramación.....	13
i) Consideraciones del periodo.....	14
III. Cumplimiento de reprogramaciones del periodo del 16 al 31 de diciembre de 2018.....	15

Presentación

En cumplimiento con lo establecido en el artículo 10, inciso r), del Reglamento de Sesiones del Comité de Radio y Televisión, se presenta el informe estatal de monitoreo del estado de Guerrero para el periodo del **16 al 31 de enero de 2019**. Su objetivo es dar cuenta del cumplimiento por parte de los concesionarios de radio y televisión monitoreados en los Centros de Verificación y Monitoreo (CEVEM) de *Iguala de la Independencia, Zihuatanejo de Azueta, Acapulco de Juárez, Chilpancingo de los Bravo y Tlapa de Comonfort*, respecto de la transmisión de los promocionales pautados de partidos políticos y autoridades electorales, en el estado de Guerrero. Así mismo, presenta un análisis de los promocionales originalmente calificados como no transmitidos y sobre los cuales se presentó oficio de reprogramación durante dicho periodo. De igual manera, se muestra el cumplimiento de las reprogramaciones correspondientes al periodo del **16 al 31 de diciembre de 2018**, en términos de lo dispuesto en los artículos 53 y 58 del Reglamento de Radio y Televisión en Materia Electoral.

El informe se divide en tres apartados:

- I. Resumen general
- II. Resultados del monitoreo del **16 al 31 de enero de 2019**
- III. Cumplimiento de reprogramaciones del **16 al 31 de diciembre de 2018**

I. Resumen general

Señales monitoreadas en la entidad

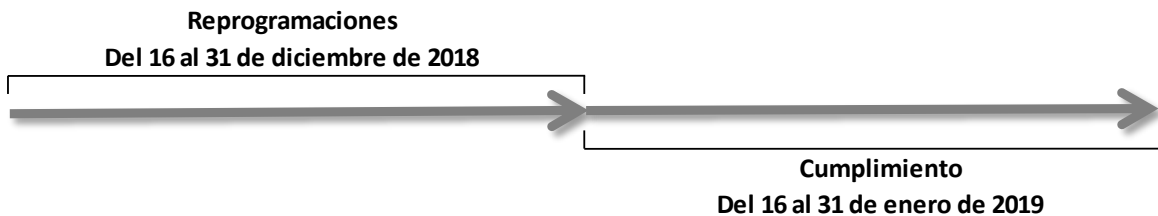
La verificación y monitoreo de la transmisión de las **46** señales, se realiza a través de cinco centros de verificación y monitoreo (CEVEM) ubicados en Iguala de la Independencia, Zihuatanejo de Azueta, Acapulco de Juárez, Chilpancingo de los Bravo y Tlapa de Comonfort:

Tabla 1. Distribución de señales por CEVEM

CEVEM	AM	FM	TDT	Total
43-IGUALA DE LA INDEPENDENCIA	0	3	3	6
44-ZIHUATANEJO DE AZUETA	0	4	2	6
45-ACAPULCO DE JUAREZ	1	18	6	25
46-CHILPANCINGO DE LOS BRAVO	0	4	4	8
47-TLAPA DE COMONFORT	1	0	0	1
Total	2	29	15	46

Periodos reportados en el informe

De conformidad con lo que establece el Reglamento de Radio y Televisión en Materia Electoral en sus artículos 53 y 58, el presente informe da cuenta del cumplimiento de la pauta ordenada por el INE durante el periodo del **16 al 31 de enero de 2019** y del cumplimiento de las reprogramaciones correspondientes al periodo del **16 al 31 de diciembre de 2018**.



II. Resultados del monitoreo del 16 al 31 de enero de 2019

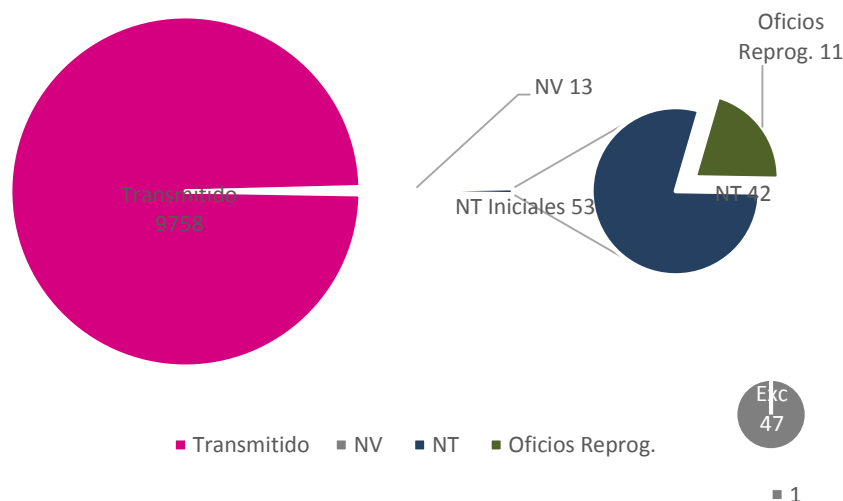
a) Cumplimiento general

Promocionales pautados	Promocionales no verificados	Promocionales verificados	Promocionales transmitidos ¹	Promocionales no transmitidos ²	% Cumplimiento
9,824	13	9,811	9,758	53	99.46%

De acuerdo con la gráfica 1, durante el periodo reportado se **verificaron 9,811 promocionales**. Del total, se transmitieron **9,758**, mientras que 53 no se transmitieron inicialmente (NT iniciales). Es decir, se tiene **99.46% de cumplimiento**. De los 53 promocionales no transmitidos inicialmente, se recibieron oficios de reprogramación para 11 y, por lo tanto, 42 se clasificaron como no transmitidos.

Gráfica 1. Seguimiento de promocionales verificados

Los promocionales no transmitidos representan únicamente el 0.54% del total de promocionales verificados



Por último, se registraron 47 excedentes durante el periodo.

¹ El número de promocionales transmitidos contempla las detecciones calificadas como conforme a pauta, diferente versión, fuera de orden y fuera de horario.

² El número de promocionales no transmitidos puede variar en función de la recepción de oficios de reprogramación por parte de las emisoras y de los requerimientos realizados a estas por parte de la autoridad electoral.

b) Cumplimiento por emisora

Durante el periodo del 16 al 31 de enero de 2019, se registra un cumplimiento de 99.46% de las emisoras del estado de Guerrero. En cuanto a las emisoras de bajo cumplimiento, ninguna se encuentra por debajo del 80%.

Gráfica 2. Cumplimiento en el periodo, según emisora monitoreada

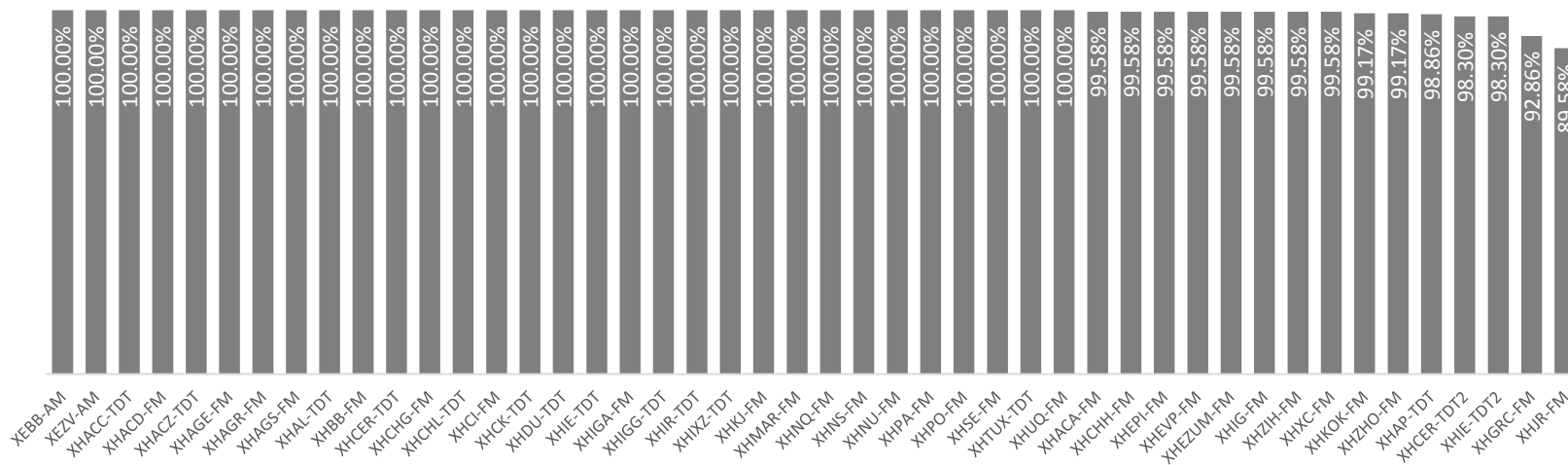


Tabla 2. Emisoras monitoreadas, según porcentaje de cumplimiento

No.	Emisora	Nombre comercial	% Cumplimiento
1	XEBB-AM	La Comadre	100%
2	XEZV-AM	La Voz de la Montaña	100%
3	XHACC-TDT	Azteca 7	100%
4	XHACD-FM	Fiesta Mexicana	100%
5	XHACZ-TDT	S/D	100%
6	XHAGE-FM	Mix	100%
7	XHAGR-FM	Éxtasis Digital	100%
8	XHAGS-FM	Digital 1070	100%
9	XHAL-TDT	Canal 5	100%
10	XHBB-FM	La Comadre	100%
11	XHCER-TDT	Azteca 13	100%
12	XHCHG-FM	Ke Buena	100%
13	XHCHL-TDT	Azteca 7	100%
14	XHCI-FM	Romántica 13-40	100%
15	XHCK-TDT	Las Estrellas	100%
16	XHDU-TDT	Azteca 13	100%
17	XHIE-TDT	Azteca 13	100%
18	XHIGA-FM	La Sabrosita	100%
19	XHIGG-TDT	Las Estrellas	100%
20	XHIR-TDT	Azteca 13	100%
21	XHIXZ-TDT	Azteca 7	100%
22	XHKJ-FM	La Rancherita	100%
23	XHMAR-FM	La Nueva Amor	100%
24	XHNQ-FM	Exa	100%
25	XHNS-FM	Estéreo Vida	100%
26	XHNU-FM	Super 94.5	100%
27	XHPA-FM	Stereo Mexicana	100%
28	XHPO-FM	Ke Buena	100%
29	XHSE-FM	La Mejor	100%
30	XHTUX-TDT	Azteca 7	100%
31	XHUQ-FM	Radio Variedades	100%
32	XHACA-FM	Radio Felicidad	99.58%
33	XHCHH-FM	D 95	99.58%
34	XHEPI-FM	La Consentida	99.58%
35	XHEVP-FM	W Radio	99.58%
36	XHEZUM-FM	ABC Radio	99.58%
37	XHIG-FM	La Grande de Iguala	99.58%
38	XHZIH-FM	Estéreo Vida	99.58%
39	XHXC-FM	ABC Radio	99.58%
40	XHKOK-FM	Radio Fórmula	99.17%
41	XHZHO-FM	Aquamarina Radio 1410	99.17%
42	XHAP-TDT	Las Estrellas	98.86%
43	XHCER-TDT2	Proyecto 40	98.30%
44	XHIE-TDT2	Proyecto 40	98.30%
45	XHGRC-FM	Jaguar	92.86%
46	XHJR-FM	Coral 630 AM	89.58%

c) Cumplimiento por partido político

Durante el periodo reportado se verificaron **4,873** promocionales de partidos políticos, de los cuales se comprobó la transmisión de **4,846**. Lo anterior representa **99.45%** de cumplimiento.

Tabla 3. Cumplimiento, según partido político

Calificación	PAN	PRI	PRD	PT	PVEM	MC	MORENA	TOTAL
Pautados	706	672	721	706	687	702	687	4,881
No verificados	2	1	0	2	2	0	1	8
% No verificados	0.28%	0.15%	0.00%	0.28%	0.29%	0.00%	0.15%	0.16%
Promocionales verificados	704	671	721	704	685	702	686	4,873
Promocionales Transmitidos	700	669	715	699	680	699	684	4,846
% Promocionales Transmitidos	99.43%	99.70%	99.17%	99.29%	99.27%	99.57%	99.71%	99.45%
Transmitido conforme a pauta	681	624	682	668	658	671	635	4,619
% Transmitido conforme a pauta	96.73%	93.00%	94.59%	94.89%	96.06%	95.58%	92.57%	94.79%
Diferente versión	0	0	0	0	0	0	12	12
% Diferente versión	0.00%	0.00%	0.00%	0.00%	0.00%	0.00%	1.75%	0.25%
Fuera de horario	19	45	33	31	22	28	37	215
% Fuera de horario	2.70%	6.71%	4.58%	4.40%	3.21%	3.99%	5.39%	4.41%
Fuera de orden	0	0	0	0	0	0	0	0
% Fuera de orden	0.00%	0.00%	0.00%	0.00%	0.00%	0.00%	0.00%	0.00%
No transmitido	4	2	6	5	5	3	2	27
% No transmitido	0.57%	0.30%	0.83%	0.71%	0.73%	0.43%	0.29%	0.55%

Gráfica 3. Cumplimiento, según partido político



d) Cumplimiento por autoridad electoral

Durante este periodo se verificaron **4,938** promocionales de autoridades electorales. Del total, se comprobó la transmisión de **4,912**, lo que representa un **99.47%** de cumplimiento.

Tabla 4. Cumplimiento, según autoridad electoral

Calificación	INE	IEPC	TEE	FEPADE-GRO	TOTAL
Pautados	3,623	466	434	420	4,943
No verificados	2	1	2	0	5
% No verificados	0.06%	0.21%	0.46%	0.00%	0.10%
Promocionales verificados	3,621	465	432	420	4,938
Promocionales Transmitidos	3,606	461	428	417	4,912
% Promocionales Transmitidos	99.59%	99.14%	99.07%	99.29%	99.47%
Transmitido conforme a pauta	3,463	441	406	393	4,703
% Transmitido conforme a pauta	95.64%	94.84%	93.98%	93.57%	95.24%
Diferente versión	10	0	0	2	12
% Diferente versión	0.28%	0.00%	0.00%	0.48%	0.24%
Fuera de horario	133	20	22	22	197
% Fuera de horario	3.67%	4.30%	5.09%	5.24%	3.99%
Fuera de orden	0	0	0	0	0
% Fuera de orden	0.00%	0.00%	0.00%	0.00%	0.00%
No transmitido	15	4	4	3	26
% No transmitido	0.41%	0.86%	0.93%	0.71%	0.53%

Gráfica 4. Cumplimiento, según autoridad electoral



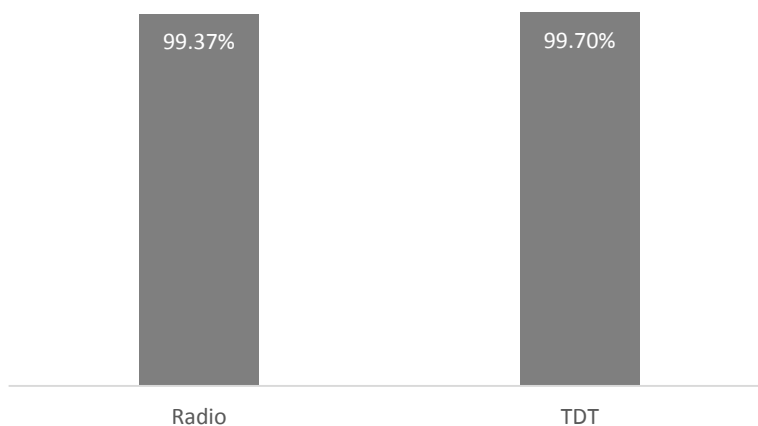
e) Cumplimiento por medio de transmisión

De acuerdo con la tabla 5, durante este periodo se verificaron 9,811 promocionales. Del total, 73.21% corresponde a radio y 26.79% a Televisión Digital Terrestre (TDT). Se transmitieron 9,758 y el nivel de cumplimiento registrado asciende a 99.46%.

Tabla 5. Cumplimiento, según medio

Medio	Verificados	Transmitidos	%Cumplimiento
Radio	7,183	7,138	99.37%
TDT	2,628	2,620	99.70%
Total	9,811	9,758	99.46%

Gráfica 5. Cumplimiento, según medio



f) Promocionales no verificados

Durante el periodo reportado se presentaron **13** promocionales no verificados debido a fallas técnicas, esto representa **0.13%** de los promocionales pautados, sin que dicho porcentaje signifique incumplimiento por parte de las emisoras.

Tabla 6. Promocionales no verificados, según actor

Actor	Promocionales pautados	Promocionales no verificados por fallas del CEVEM	% de promocionales no verificados por fallas del CEVEM	Promocionales no verificados por factores externos ³	% de promocionales no verificados por factores externos	Total de promocionales no verificados	% de promocionales no verificados
PAN	706	0	0.00%	2	0.28%	2	0.28%
PRI	672	0	0.00%	1	0.15%	1	0.15%
PRD	721	0	0.00%	0	0.00%	0	0.00%
PT	706	0	0.00%	2	0.28%	2	0.28%
PVEM	687	0	0.00%	2	0.29%	2	0.29%
MC	702	0	0.00%	0	0.00%	0	0.00%
MORENA	687	0	0.00%	1	0.15%	1	0.15%
INE	3,623	0	0.00%	2	0.06%	2	0.06%
IEPC	466	0	0.00%	1	0.21%	1	0.21%
TEE	434	0	0.00%	2	0.46%	2	0.46%
FEPADE-GRO	420	0	0.00%	0	0.00%	0	0.00%
Total	9,824	0	0.00%	13	0.13%	13	0.13%

Del total de promocionales no verificados el **100%** corresponde a fallas técnicas debido a factores externos.

Gráfica 6. Promocionales no verificados, según actor.

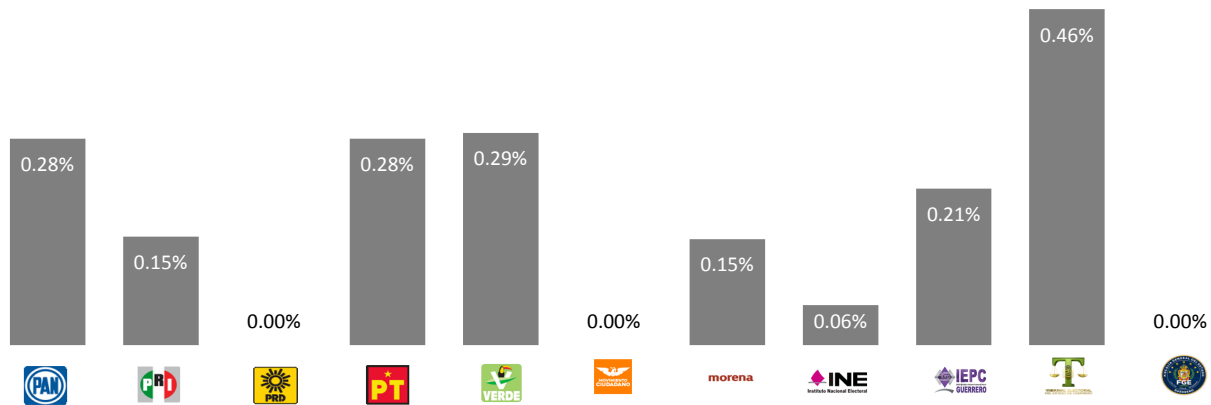
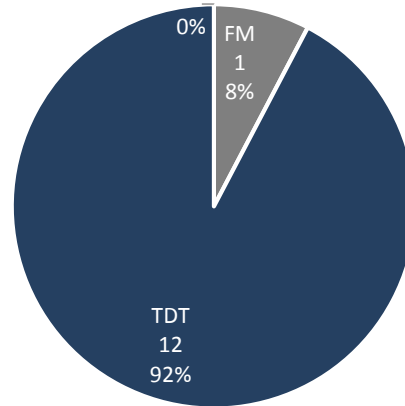


Tabla 7. Promocionales no verificados por emisora

Emisora	No verificados
XHTUX-TDT	7
XHDU-TDT	5
XHXC-FM	1
Total	13

³ Factores externos al CEVEM: falla en el suministro de energía eléctrica, factores meteorológicos o desastre natural y transmisión de debates.

Gráfica 7. Promocionales no verificados por tipo de medio



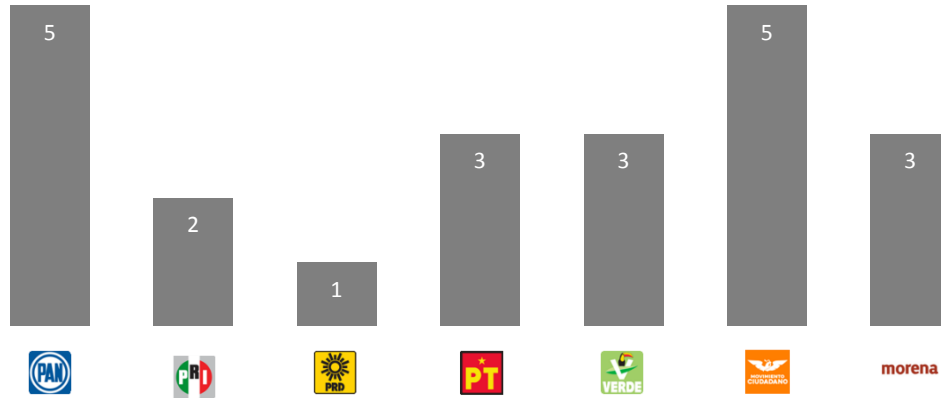
g) Promocionales excedentes

Durante el periodo reportado se detectaron **47** promocionales excedentes. Del total, **22** corresponden a promocionales de partidos políticos y **25** de autoridades electorales. La siguiente tabla detalla los datos por emisora.


Tabla 8. Excedentes por emisora y actor político

EMISORA	PAN	PRI	PRD	PT	PVEM	MC	MORENA	INE	IEPC	TEE	IECM	TOTAL
XEBB-AM-600	0	0	0	0	0	0	0	1	0	0	0	1
XHACA-FM-96.1	0	1	0	0	0	0	0	2	0	1	0	4
XHACZ-TDT-CANAL22	0	0	0	0	0	0	0	0	0	0	1	1
XHAGE-FM-102.3	0	0	0	0	0	0	1	3	0	0	0	4
XHAGR-FM-105.5	0	0	0	0	0	0	0	1	0	0	0	1
XHAP-TDT-CANAL32	0	0	0	0	1	1	0	0	0	0	0	2
XHBB-FM-101.5	0	0	0	0	0	0	0	1	0	0	0	1
XHCER-TDT-CANAL24	1	0	0	0	0	0	0	1	0	0	0	2
XHCK-TDT-CANAL20	0	0	0	0	1	1	0	0	0	0	0	2
XHDU-TDT-CANAL22	1	0	0	0	0	0	0	1	0	0	0	2
XHEPI-FM-99.7	1	0	1	0	0	1	0	0	0	1	0	4
XHEVP-FM-95.3	0	0	0	1	0	0	0	2	0	0	0	3
XHEZUM-FM-105.1	0	0	0	2	0	0	1	2	0	0	0	5
XHGRC-FM-97.7	0	0	0	0	0	1	0	1	0	0	0	2
XHIE-TDT-CANAL48	1	0	0	0	0	0	0	0	0	0	0	1
XHIG-FM-106.5	0	0	0	0	0	0	0	0	1	0	0	1
XHIGG-TDT-CANAL26	0	0	0	0	1	1	0	0	0	0	0	2
XHIR-TDT-CANAL41	1	0	0	0	0	0	0	1	0	0	0	2
XHJR-FM-95.3	0	0	0	0	0	0	0	1	0	1	0	2
XHKOK-FM-107.5	0	1	0	0	0	0	0	0	0	0	0	1
XHPO-FM-103.9	0	0	0	0	0	0	0	2	0	0	0	2
XHUQ-FM-101.9	0	0	0	0	0	0	1	0	0	0	0	1
XHXC-FM-96.1	0	0	0	0	0	0	0	1	0	0	0	1
TOTAL	5	2	1	3	3	5	3	20	1	3	1	47

Gráfica 8. Promocionales excedentes, según partido político



Gráfica 9. Promocionales excedentes por autoridad electoral



h) Oficios de reprogramación

Durante el periodo reportado se registraron en el SIVeM, oficios de reprogramación que subsanan **11** omisiones presentadas en dicho periodo, todos se presentaron de manera voluntaria.

Tabla 9. Oficios de reprogramación presentados, según tipo.

Tipo	Promocionales
Requerimiento	0
Voluntaria	11
Total	11

Tabla 10. Oficios de reprogramación, según emisora

Emisora	Requerimiento	Voluntaria
XHEPI-FM	0	1
XHEVP-FM	0	1
XHIG-FM	0	1
XHJR-FM	0	7
XHZHO-FM	0	1
Total	0	11

Cabe señalar que, de acuerdo con los plazos establecidos en los artículos 53 y 58 del Reglamento antes señalado, aún no se han recibido y registrado la totalidad de oficios de reprogramación de las omisiones presentadas en el periodo.

i) Consideraciones del periodo

a. Fallas técnicas en las instalaciones de los CEVEM o factores externos, que impidieron verificar la transmisión de promocionales.

Durante el periodo no fue posible verificar 13 promocionales debido a fallas técnicas en algún Centro de Verificación y Monitoreo o bien por factores externos. La tabla 11 presenta el desglose por emisora.

Tabla 11. Promocionales no verificados, según emisora

Emisora	Promocionales pautados	Promocionales transmitidos	Promocionales afectados
XHTUX-TDT	176	169	7
XHDU-TDT	176	171	5
XHXC-FM	240	238	1
Total	592	578	13

b. Emisoras que presentaron fallas técnicas en sus instalaciones, mismas que cuentan con oficio de reprogramación

Tabla 12. Promocionales no transmitidos con oficio de reprogramación, según emisora

Emisora	Promocionales pautados	Promocionales transmitidos	Promocionales afectados
XHEPI-FM	240	239	1
XHEVP-FM	240	239	1
XHIG-FM	240	239	1
XHJR-FM	240	215	7
XHZHO-FM	240	238	1
Total	1,200	1,170	11

Durante el periodo se verificaron 9,811 promocionales. Del total, se detectó la transmisión de 9,758, información que se encuentra respaldada por el Sistema Integral de Verificación y Monitoreo.

Tabla 13. Promocionales verificados, según status

Descripción	Número de promocionales	Porcentaje
Promocionales transmitidos	9,758	99.46%
Promocionales no transmitidos	53	0.54%
Promocionales verificados	9,811	100%

III. Cumplimiento de reprogramaciones del periodo del 16 al 31 de diciembre de 2018.

De conformidad con los artículos 53 y 58 del Reglamento de Radio y Televisión en Materia Electoral, el cumplimiento de las reprogramaciones puede reportarse una vez cumplido el plazo establecido en dichos artículos. Por lo anterior, el presente informe da cuenta del cumplimiento de las reprogramaciones correspondientes al periodo del **16 al 31 de diciembre del 2018**.

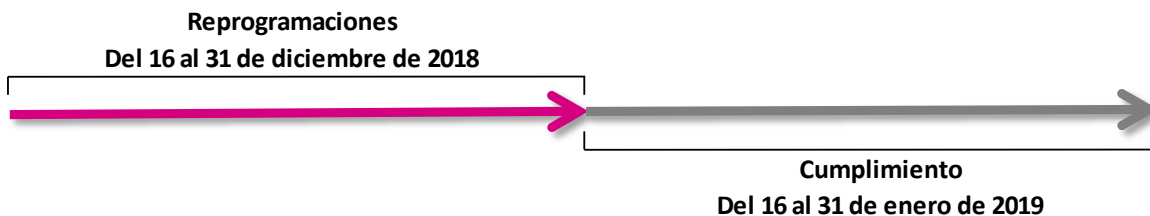


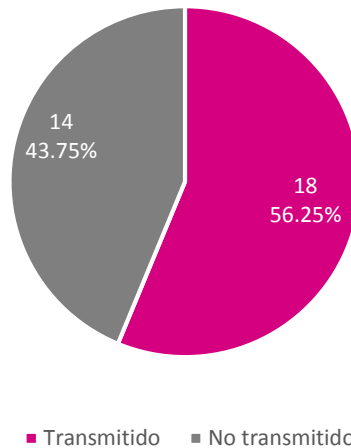
Tabla 14. Promocionales reprogramados, según emisora

Emisora	Promocional no transmitido	Promocional transmitido conforme a la pauta	Promocional transmitido en diferente versión	Promocional transmitido fuera de horario	Total
XHACD-FM-92.1	0	1	1	0	2
XHAL-TDT-CANAL23	2	0	0	0	2
XHAP-TDT-CANAL32	1	0	0	0	1
XHCI-FM-104.7	0	1	0	0	1
XHEPI-FM-99.7	2	0	0	0	2
XHEVP-FM-95.3	0	3	1	0	4
XHEZUM-FM-105.1	1	0	0	0	1
XHGRC-FM-97.7	0	2	0	0	2
XHJR-FM-95.3	8	0	0	0	8
XHLI-FM-94.7	0	4	0	0	4
XHNS-FM-96.9	0	0	1	0	1
XHNU-FM-94.5	0	1	0	0	1
XHPO-FM-103.9	0	2	0	0	2
XHUQ-FM-101.9	0	0	0	1	1
Total	14	14	3	1	32

Tabla 15. Promocionales reprogramado, según actor

Actor	Promocional no transmitido	Promocional transmitido conforme a la pauta	Promocional transmitido en diferente versión	Promocional transmitido fuera de horario	Total
PAN	1	0	0	0	1
PRI	1	0	0	0	1
PRD	0	2	0	0	2
PT	1	3	0	0	4
PVEM	1	1	0	0	2
MC	1	0	0	0	1
MORENA	1	1	0	0	2
INE	4	6	3	1	14
IEPC	1	0	0	0	1
TEE	1	1	0	0	2
FEPAD-GRO	2	0	0	0	2
Total	14	14	3	1	32

Gráfica 10. Oficios de reprogramación, según status



A través del Sistema Integral de Verificación y Monitoreo (<http://monitoreortv.ine.mx/>) se tiene acceso permanente, a través de la red INE, para consultar los testigos de grabación que acreditan y sustentan la información contenida en este informe.