

# Informe Estatal de Monitoreo



## Guerrero

Del 1 al 15 de junio de 2019

## Contenido

Presentación.....	3
I. Resumen general .....	4
Señales monitoreadas en la entidad .....	4
Periodos reportados en el informe .....	4
II. Resultados del monitoreo del 1 al 15 de junio de 2019 .....	5
a) Cumplimiento general.....	5
b) Cumplimiento por emisora .....	6
c) Cumplimiento por partido político.....	8
d) Cumplimiento por autoridad electoral .....	9
e) Cumplimiento por medio de transmisión .....	10
f) Promocionales no verificados .....	10
g) Promocionales excedentes .....	12
h) Oficios de reprogramación.....	14
i) Consideraciones del periodo.....	14
III. Cumplimiento de reprogramaciones del periodo del 1 al 15 de mayo de 2019. ....	16

## Presentación

En cumplimiento con lo establecido en el artículo 10, inciso r), del Reglamento de Sesiones del Comité de Radio y Televisión, se presenta el informe estatal de monitoreo del estado de Guerrero para el periodo del **1 al 15 de junio de 2019**. Su objetivo es dar cuenta del cumplimiento por parte de los concesionarios de radio y televisión monitoreados en los Centros de Verificación y Monitoreo (CEVEM) de *Iguala de la independencia, Zihuatanejo de Azueta, Acapulco de Juárez, Chilpancingo de los Bravo y Tlapa de Comonfort*, respecto de la transmisión de los promocionales pautados de partidos políticos y autoridades electorales, en el estado de Guerrero. Así mismo, presenta un análisis de los promocionales originalmente calificados como no transmitidos y sobre los cuales se presentó oficio de reprogramación durante dicho periodo. De igual manera, se muestra el cumplimiento de las reprogramaciones correspondientes al periodo del **1 al 15 de mayo de 2019**, en términos de lo dispuesto en los artículos 53 y 58 del Reglamento de Radio y Televisión en Materia Electoral.

El informe se divide en tres apartados:

- I. Resumen general
- II. Resultados del monitoreo del **1 al 15 de junio de 2019**
- III. Cumplimiento de reprogramaciones del **1 al 15 de mayo de 2019**

## I. Resumen general

### Señales monitoreadas en la entidad

La verificación y monitoreo de la transmisión de las **47** señales, se realiza a través de cinco centros de verificación y monitoreo (CEVEM) ubicados en Iguala de la Independencia, Zihuatanejo de Azueta, Acapulco de Juárez, Chilpancingo de los Bravo y Tlapa de Comonfort:

Tabla 1. Distribución de señales por CEVEM

CEVEM	AM	FM	TDT	Total
43-IGUALA DE LA INDEPENDENCIA	0	4	3	<b>7</b>
44-ZIHUATANEJO DE AZUETA	0	4	2	<b>6</b>
45-ACAPULCO DE JUAREZ	1	18	6	<b>25</b>
46-CHILPANCINGO DE LOS BRAVO	0	4	4	<b>8</b>
47-TLAPA DE COMONFORT	1	0	0	<b>1</b>
<b>Total</b>	<b>2</b>	<b>30</b>	<b>15</b>	<b>47</b>

### Periodos reportados en el informe

De conformidad con lo que establece el Reglamento de Radio y Televisión en Materia Electoral en sus artículos 53 y 58, el presente informe da cuenta del cumplimiento de la pauta ordenada por el INE durante el periodo del **1 al 15 de junio de 2019** y del cumplimiento de las reprogramaciones correspondientes al periodo del **1 al 15 de mayo de 2019**.

Reprogramaciones del 1 al 15 de mayo de 2019



Cumplimiento del 1 al 15 de junio del 2019

## II. Resultados del monitoreo del 1 al 15 de junio de 2019

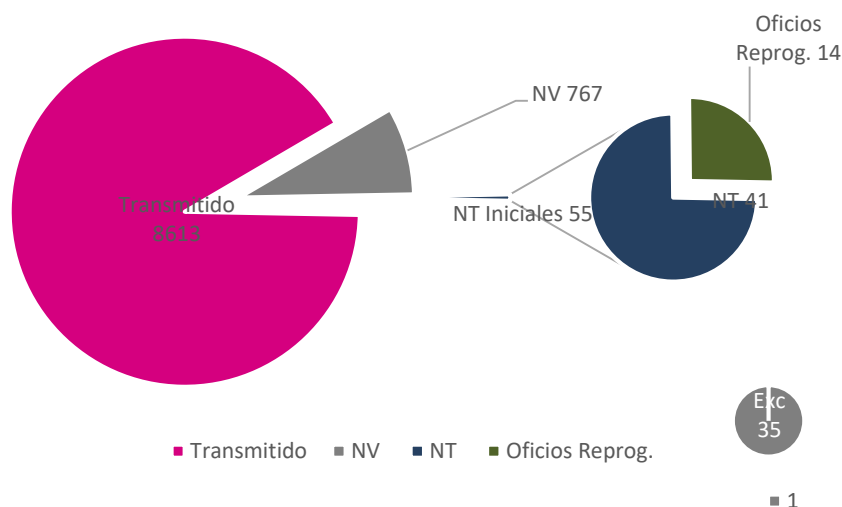
### a) Cumplimiento general

Promocionales pautados	Promocionales no verificados	Promocionales verificados	Promocionales transmitidos <sup>1</sup>	Promocionales no transmitidos <sup>2</sup>	% Cumplimiento
9,435	767	8,668	8,613	55	99.37%

De acuerdo con la gráfica 1, durante el periodo reportado se **verificaron 8,668 promocionales**. Del total, se transmitieron **8,613**, mientras que 55 no se transmitieron inicialmente (NT iniciales). Es decir, se tiene **99.37% de cumplimiento**. De los 55 promocionales no transmitidos inicialmente, se recibieron oficios de reprogramación para 14 y, por lo tanto, 41 se clasificaron como no transmitidos.

Gráfica 1. Seguimiento de promocionales verificados

Los promocionales no transmitidos representan únicamente el 0.63% del total de promocionales verificados



Por último, se registraron 35 excedentes durante el periodo.

<sup>1</sup> El número de promocionales transmitidos contempla las detecciones calificadas como: conforme a pauta, diferente versión, fuera de orden y fuera de horario.

<sup>2</sup> El número de promocionales no transmitidos puede variar en función de la recepción de oficios de reprogramación por parte de las emisoras y de los requerimientos realizados a estas por parte de la autoridad electoral.

**b) Cumplimiento por emisora**

Durante el periodo del 1 al 15 de junio de 2019, se registra un cumplimiento de 99.37% de las emisoras del estado de Guerrero. En cuanto a las emisoras de bajo cumplimiento, ninguna se encuentra por debajo del 80%.

Gráfica 2. Cumplimiento en el periodo, según emisora monitoreada

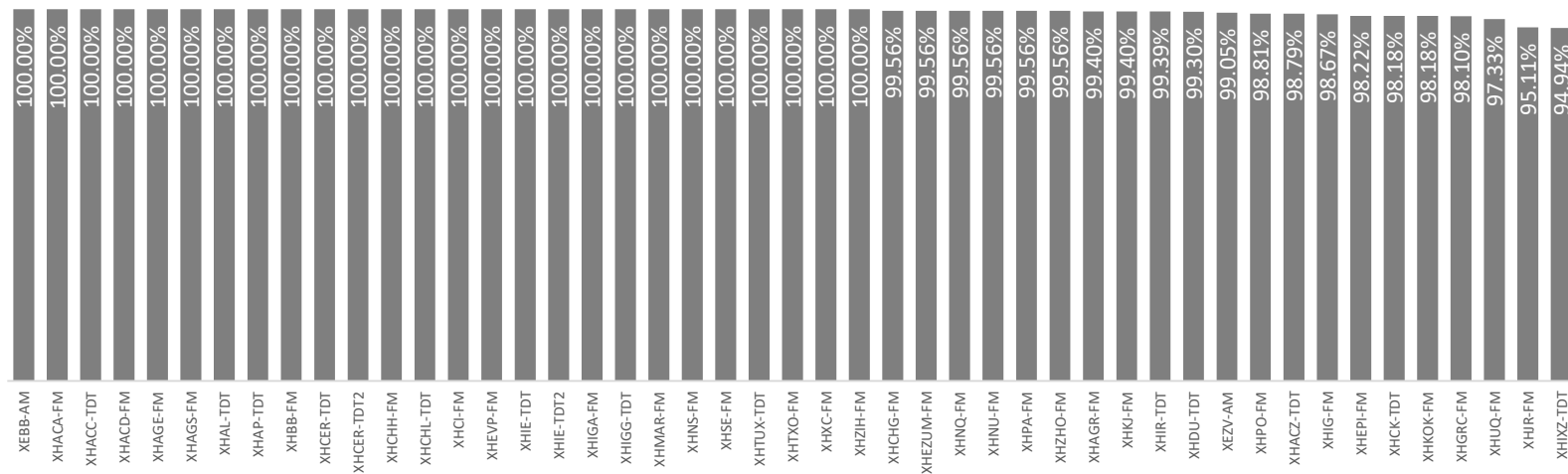


Tabla 2. Emisoras monitoreadas, según porcentaje de cumplimiento

No.	Emisora	Nombre comercial	% Cumplimiento
1	XEBB-AM	La Comadre	100%
2	XHACA-FM	Radio Felicidad	100%
3	XHACC-TDT	Azteca 7	100%
4	XHACD-FM	Fiesta Mexicana	100%
5	XHAGE-FM	Mix	100%
6	XHAGS-FM	Digital 1070	100%
7	XHAL-TDT	Canal 5	100%
8	XHAP-TDT	Las Estrellas	100%
9	XHBB-FM	La Comadre	100%
10	XHCER-TDT	Azteca 13	100%
11	XHCER-TDT2	Proyecto 40	100%
12	XHCHH-FM	D 95	100%
13	XHCHL-TDT	Azteca 7	100%
14	XHCI-FM	Romántica 13-40	100%
15	XHEVP-FM	W Radio	100%
16	XHIE-TDT	Azteca 13	100%
17	XHIE-TDT2	Proyecto 40	100%
18	XHIGA-FM	La Sabrosita	100%
19	XHIGG-TDT	Las Estrellas	100%
20	XHMAR-FM	La Nueva Amor	100%
21	XHNS-FM	Estéreo Vida	100%
22	XHSE-FM	La Mejor	100%
23	XHTUX-TDT	Azteca 7	100%
24	XHTXO-FM	-	100%
25	XHXC-FM	ABC Radio	100%
26	XHZIH-FM	Estéreo Vida	100%
27	XHCHG-FM	Ke Buena	99.56%
28	XHEZUM-FM	ABC Radio	99.56%
29	XHNQ-FM	Exa	99.56%
30	XHNU-FM	Super 94.5	99.56%
31	XHPA-FM	Stereo Mexicana	99.56%
32	XHZHO-FM	Aquamarina Radio 1410	99.56%
33	XHAGR-FM	Éxtasis Digital	99.40%
34	XHKJ-FM	La Rancherita	99.40%
35	XHIR-TDT	Azteca 13	99.39%
36	XHDU-TDT	Azteca 13	99.30%
37	XEZV-AM	La Voz de la Montaña	99.05%
38	XHPO-FM	Ke Buena	98.81%
39	XHACZ-TDT	S/D	98.79%
40	XHIG-FM	La Grande de Iguala	98.67%
41	XHEPI-FM	La Consentida	98.22%
42	XHCK-TDT	Las Estrellas	98.18%
43	XHKOK-FM	Radio Fórmula	98.18%
44	XHGRC-FM	Jaguar	98.10%
45	XHUQ-FM	Radio Variedades	97.33%
46	XHJR-FM	Coral 630 AM	95.11%
47	XHIXZ-TDT	Azteca 7	94.94%

### c) Cumplimiento por partido político

Durante el periodo reportado se verificaron **4,312** promocionales de partidos políticos, de los cuales se comprobó la transmisión de **4,290**. Lo anterior representa **99.49%** de cumplimiento.

Tabla 3. Cumplimiento, según partido político

Calificación	PAN	PRI	PRD	PT	PVEM	MC	MORENA	TOTAL
Pautados	674	676	659	674	676	659	676	4,694
No verificados	53	62	54	47	47	52	67	382
% No verificados	7.86%	9.17%	8.19%	6.97%	6.95%	7.89%	9.91%	8.14%
<b>Promocionales verificados</b>	<b>621</b>	<b>614</b>	<b>605</b>	<b>627</b>	<b>629</b>	<b>607</b>	<b>609</b>	<b>4,312</b>
Promocionales Transmitidos	617	611	601	625	626	605	605	4,290
<b>% Promocionales Transmitidos</b>	<b>99.36%</b>	<b>99.51%</b>	<b>99.34%</b>	<b>99.68%</b>	<b>99.52%</b>	<b>99.67%</b>	<b>99.34%</b>	<b>99.49%</b>
Transmitido conforme a pauta	601	576	585	594	603	580	579	4,118
% Transmitido conforme a pauta	96.78%	93.81%	96.69%	94.74%	95.87%	95.55%	95.07%	95.50%
Diferente versión	0	0	0	0	0	0	0	0
% Diferente versión	0.00%	0.00%	0.00%	0.00%	0.00%	0.00%	0.00%	0.00%
Fuera de horario	16	35	16	31	23	25	26	172
% Fuera de horario	2.58%	5.70%	2.64%	4.94%	3.66%	4.12%	4.27%	3.99%
Fuera de orden	0	0	0	0	0	0	0	0
% Fuera de orden	0.00%	0.00%	0.00%	0.00%	0.00%	0.00%	0.00%	0.00%
No transmitido	4	3	4	2	3	2	4	22
% No transmitido	0.64%	0.49%	0.66%	0.32%	0.48%	0.33%	0.66%	0.51%

Gráfica 3. Cumplimiento, según partido político





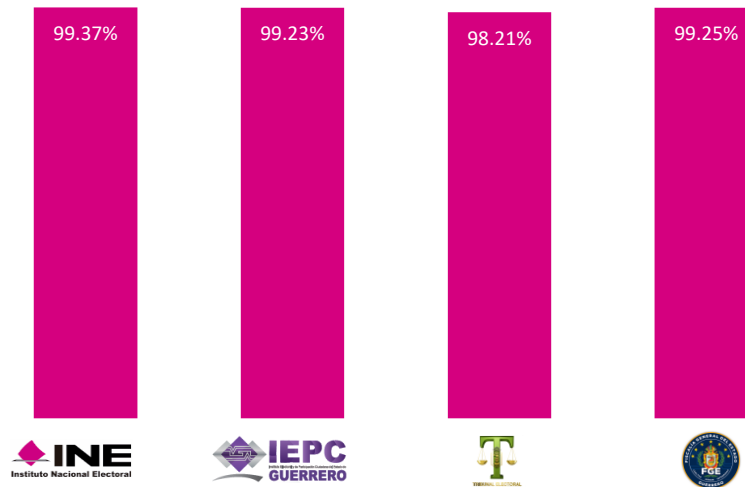
#### d) Cumplimiento por autoridad electoral

Durante este periodo se verificaron **4,356** promocionales de autoridades electorales. Del total, se comprobó la transmisión de **4,323**, lo que representa un **99.24%** de cumplimiento.

Tabla 4. Cumplimiento, según autoridad electoral

Calificación	INE	IEPC	TEE	FEPAD-GRO	TOTAL
Pautados	3,451	430	430	430	4,741
No verificados	279	39	38	29	385
% No verificados	8.08%	9.07%	8.84%	6.74%	8.12%
<b>Promocionales verificados</b>	<b>3,172</b>	<b>391</b>	<b>392</b>	<b>401</b>	<b>4,356</b>
Promocionales Transmitidos	3,152	388	385	398	4,323
<b>% Promocionales Transmitidos</b>	<b>99.37%</b>	<b>99.23%</b>	<b>98.21%</b>	<b>99.25%</b>	<b>99.24%</b>
Transmitido conforme a pauta	3,003	373	378	381	4,135
% Transmitido conforme a pauta	94.67%	95.40%	96.43%	95.01%	94.93%
Diferente versión	11	0	0	0	11
% Diferente versión	0.35%	0.00%	0.00%	0.00%	0.25%
Fuera de horario	138	15	7	17	177
% Fuera de horario	4.35%	3.84%	1.79%	4.24%	4.06%
Fuera de orden	0	0	0	0	0
% Fuera de orden	0.00%	0.00%	0.00%	0.00%	0.00%
No transmitido	20	3	7	3	33
% No transmitido	0.63%	0.77%	1.79%	0.75%	0.76%

Gráfica 4. Cumplimiento, según autoridad electoral



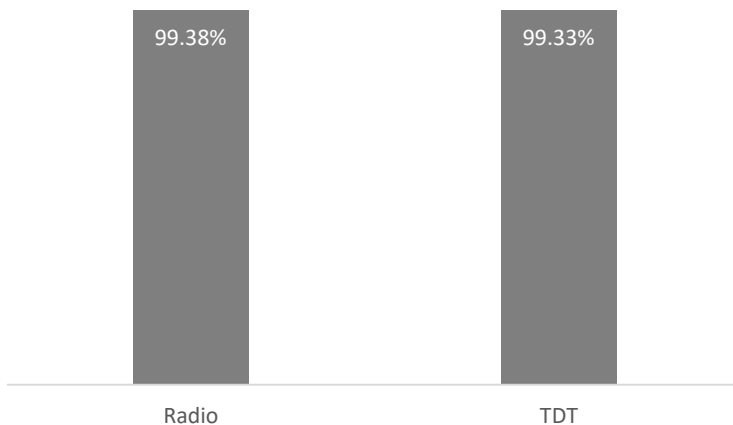
### e) Cumplimiento por medio de transmisión

De acuerdo con la tabla 5, durante este periodo se verificaron 8,668 promocionales. Del total, 74.27% corresponde a radio y 25.73% a Televisión Digital Terrestre (TDT). Se transmitieron 8,613 y el nivel de cumplimiento registrado asciende a 99.37%.

Tabla 5. Cumplimiento, según medio

Medio	Verificados	Transmitidos	%Cumplimiento
Radio	6,438	6,398	99.38%
TDT	2,230	2,215	99.33%
<b>Total</b>	<b>8,668</b>	<b>8,613</b>	<b>99.37%</b>

Gráfica 5. Cumplimiento, según medio



### f) Promocionales no verificados

Durante el periodo reportado se presentaron **767** promocionales no verificados debido a fallas técnicas, esto representa **8.13%** de los promocionales pautados, sin que dicho porcentaje signifique incumplimiento por parte de las emisoras.

Tabla 6. Promocionales no verificados, según actor

Actor	Promocionales pautados	Promocionales no verificados por fallas del CEVEM	% de promocionales no verificados por fallas del CEVEM	Promocionales no verificados por factores externos <sup>3</sup>	% de promocionales no verificados por factores externos	Total de promocionales no verificados	% de promocionales no verificados
PAN	674	53	7.86%	0	0.00%	53	7.86%
PRI	676	60	8.88%	2	0.30%	62	9.17%
PRD	659	51	7.74%	3	0.46%	54	8.19%
PT	674	46	6.82%	1	0.15%	47	6.97%
PVEM	676	46	6.80%	1	0.15%	47	6.95%
MC	659	46	6.98%	6	0.91%	52	7.89%
MORENA	676	65	9.62%	2	0.30%	67	9.91%
INE	3,451	268	7.77%	11	0.32%	279	8.08%
IEPC	430	37	8.60%	2	0.47%	39	9.07%
TEE	430	37	8.60%	1	0.23%	38	8.84%
FEPADÉ-GRO	430	28	6.51%	1	0.23%	29	6.74%
<b>Total</b>	<b>9,435</b>	<b>737</b>	<b>7.81%</b>	<b>30</b>	<b>0.32%</b>	<b>767</b>	<b>8.13%</b>

Del total de promocionales no verificados el **96.09%** corresponden a fallas técnicas atribuibles al CEVEM y el **3.91%** a fallas técnicas debido a factores externos al CEVEM.

Gráfica 6. Promocionales no verificados, según actor.

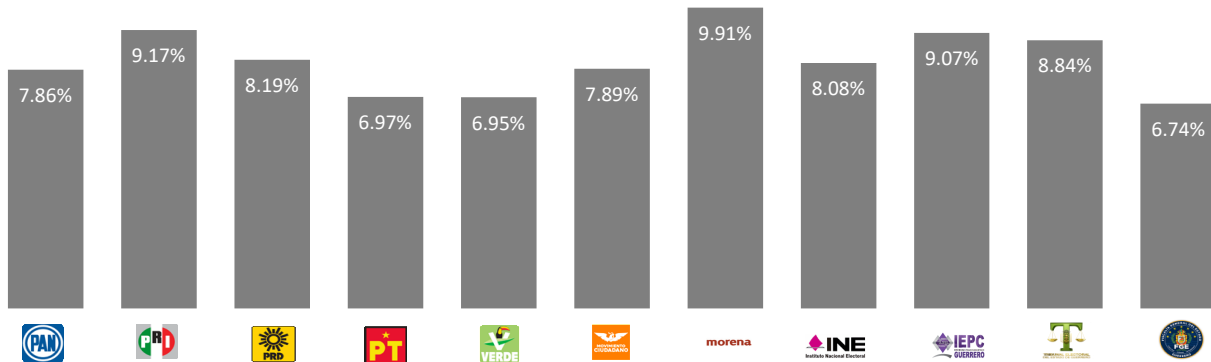


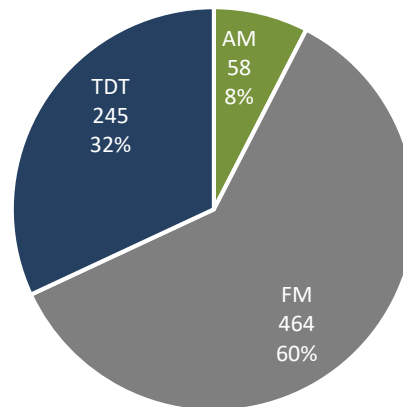
Tabla 7. Promocionales no verificados por emisora

Emisora	No verificados
XHKOK-FM	60
XEBB-AM	58
XHCI-FM	58
XHACA-FM	58

<sup>3</sup> Factores externos al CEVEM: falla en el suministro de energía eléctrica, factores meteorológicos o desastre natural y transmisión de debates.

Emisora	No verificados
XHKJ-FM	58
XHAGR-FM	58
XHEVP-FM	58
XHACD-FM	57
XHPO-FM	57
XHACC-TDT	44
XHAP-TDT	44
XHIE-TDT2	44
XHIE-TDT	42
XHAL-TDT	41
XHDU-TDT	23
XHIXZ-TDT	7
<b>Total</b>	<b>767</b>

Gráfica 7. Promocionales no verificados por tipo de medio



### g) Promocionales excedentes


Durante el periodo reportado se detectaron **35** promocionales excedentes. Del total, **14** corresponden a promocionales de partidos políticos y **21** de autoridades electorales. La siguiente tabla detalla los datos por emisora.

Tabla 8. Excedentes por emisora y actor político.

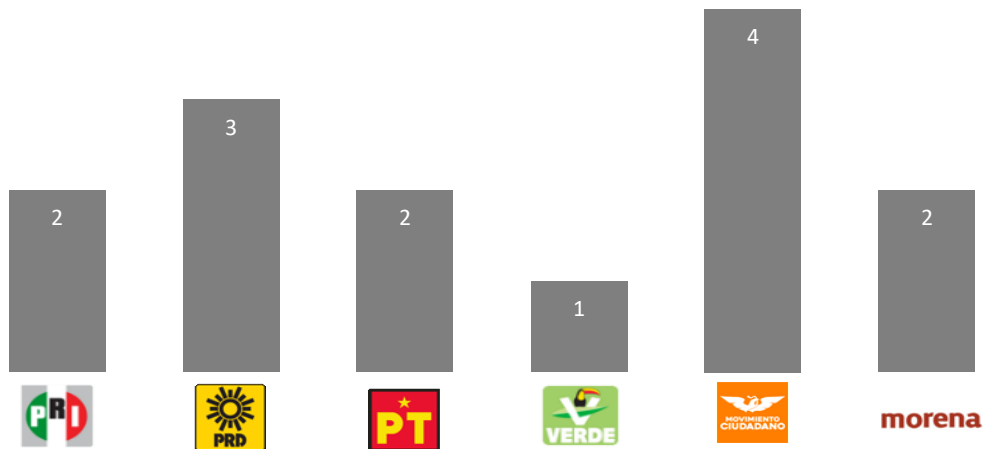
EMISORA	PRI	PRD	PT	PVEM	MC	MORENA	INE	IECM	TECDMX	TOTAL
XHACC-TDT-CANAL45	0	0	0	0	1	0	0	0	0	1
XHACZ-TDT-CANAL22	0	0	0	0	0	0	1	0	0	1
XHAGR-FM-105.5	0	0	0	0	0	1	2	0	0	3
XHAL-TDT-CANAL23	0	0	0	0	0	0	1	0	0	1
XHCHG-FM-107.1	0	1	0	0	0	0	0	0	0	1
XHCK-TDT-CANAL20	0	0	0	0	1	0	0	1	0	2

EMISORA	PRI	PRD	PT	PVEM	MC	MORENA	INE	IECM	TECDMX	TOTAL
XHDU-TDT-CANAL22	0	0	0	0	0	0	0	1	0	1
XHEPI-FM-99.7	0	1	1	0	0	0	1	0	0	3
XHEZUM-FM-105.1	1	0	0	0	0	0	1	0	0	2
XHGRC-FM-97.7	0	0	0	0	1	0	0	0	0	1
XHIG-FM-106.5	0	0	0	0	1	0	1	0	0	2
XHIR-TDT-CANAL41	0	0	0	0	0	0	1	0	0	1
XHIXZ-TDT-CANAL25	0	0	0	1	0	0	0	5	2	8
XHKJ-FM-89.7	0	1	0	0	0	0	0	0	0	1
XHPA-FM-93.7	0	0	1	0	0	0	0	0	0	1
XHPO-FM-103.9	0	0	0	0	0	0	1	0	0	1
XHUQ-FM-101.9	1	0	0	0	0	1	3	0	0	5
<b>TOTAL</b>	<b>2</b>	<b>3</b>	<b>2</b>	<b>1</b>	<b>4</b>	<b>2</b>	<b>12</b>	<b>7</b>	<b>2</b>	<b>35</b>

Gráfica 8. Promocionales excedentes por autoridad electoral



Gráfica 9. Promocionales excedentes, según partido político



## h) Oficinas de reprogramación

Durante el periodo reportado se registraron en el SIVeM, oficinas de reprogramación que subsanan **14** omisiones presentadas en dicho periodo, todos se presentaron de manera voluntaria.

Tabla 9. Oficinas de reprogramación presentados, según tipo.

Tipo	Promocionales
Requerimiento	0
Voluntaria	14
<b>Total</b>	<b>14</b>

Tabla 10. Oficinas de reprogramación, según emisora

Emisora	Requerimiento	Voluntaria
XEZV-AM	0	1
XHCHG-FM	0	1
XHEPI-FM	0	3
XHGRC-FM	0	1
XHIG-FM	0	3
XHKJ-FM	0	1
XHNQ-FM	0	1
XHNU-FM	0	1
XHPO-FM	0	2
<b>Total</b>	<b>0</b>	<b>14</b>

Cabe señalar que, de acuerdo con los plazos establecidos en los artículos 53 y 58 del Reglamento antes señalado, aún no se han recibido y registrado la totalidad de oficinas de reprogramación de las omisiones presentadas en el periodo.

## i) Consideraciones del periodo

### a. Fallas técnicas en las instalaciones de los CEVEM o factores externos, que impidieron verificar la transmisión de promocionales.

Durante el periodo no fue posible verificar 767 promocionales debido a fallas técnicas en algún Centro de Verificación y Monitoreo o bien por factores externos. La tabla 11 presenta el desglose por emisora.

Tabla 11. Promocionales no verificados, según emisora

Emisora	Promocionales pautados	Promocionales transmitidos	Promocionales afectados
XHKOK-FM	225	162	60
XEBB-AM	225	167	58
XHCI-FM	225	167	58
XHACA-FM	225	167	58
XHKJ-FM	225	166	58
XHAGR-FM	225	166	58
XHEVP-FM	225	167	58
XHACD-FM	225	168	57
XHPO-FM	225	166	57
XHACC-TDT	165	121	44
XHAP-TDT	165	121	44
XHIE-TDT2	165	121	44
XHIE-TDT	165	123	42
XHAL-TDT	165	124	41
XHDU-TDT	165	141	23
XHIXZ-TDT	165	150	7
<b>Total</b>	<b>3,180</b>	<b>2,397</b>	<b>767</b>

**b. Emisoras que presentaron fallas técnicas en sus instalaciones, mismas que cuentan con oficio de reprogramación**

Tabla 12. Promocionales no transmitidos con oficio de reprogramación, según emisora

Emisora	Promocionales pautados	Promocionales transmitidos	Promocionales afectados
XEZV-AM	105	104	1
XHCHG-FM	225	224	1
XHEPI-FM	225	221	3
XHGRC-FM	105	103	1
XHIG-FM	225	222	3
XHKJ-FM	225	166	1
XHNQ-FM	225	224	1
XHNU-FM	225	224	1
XHPO-FM	225	166	2
<b>Total</b>	<b>1,785</b>	<b>1,654</b>	<b>14</b>

Durante el periodo se verificaron 8,668 promocionales. Del total, se detectó la transmisión de 8,613, información que se encuentra respaldada por el Sistema Integral de Verificación y Monitoreo.

Tabla 13. Promocionales verificados, según status

Descripción	Número de promocionales	Porcentaje
Promocionales transmitidos	8,613	99.37%
Promocionales no transmitidos	55	0.63%
Promocionales verificados	8,668	100%

### III. Cumplimiento de reprogramaciones del periodo del 1 al 15 de mayo de 2019.

De conformidad con los artículos 53 y 58 del Reglamento de Radio y Televisión en Materia Electoral, el cumplimiento de las reprogramaciones puede reportarse una vez cumplido el plazo establecido en dichos artículos. Por lo anterior, el presente informe da cuenta del cumplimiento de las reprogramaciones correspondientes al periodo del **1 al 15 de mayo del 2019**.

#### Reprogramaciones del 1 al 15 de mayo de 2019



Cumplimiento del 1 al 15 de junio del 2019

Tabla 14. Promocionales reprogramados, según emisora

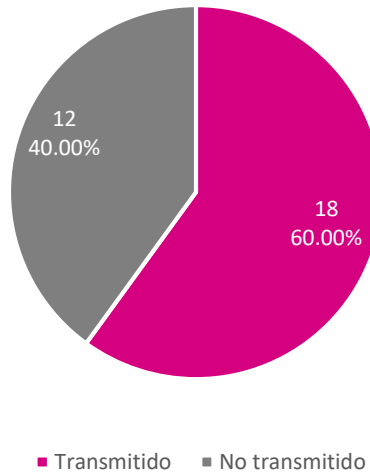
Emisora	Promocional no transmitido	Promocional transmitido conforme a la pauta	Promocional transmitido en diferente versión	Promocional transmitido fuera de horario	Total
XHACZ-TDT-CANAL22	0	1	0	0	1
XHAL-TDT-CANAL23	3	2	1	0	6
XHCHG-FM-107.1	1	0	0	0	1
XHEPI-FM-99.7	1	0	0	0	1
XHEZUM-FM-105.1	1	0	0	0	1
XHGRC-FM-97.7	0	1	0	0	1
XHIG-FM-106.5	3	1	0	0	4
XHKJ-FM-89.7	0	1	0	0	1
XHKOK-FM-107.5	0	1	0	0	1
XHNQ-FM-99.3	0	1	0	0	1
XHNS-FM-96.9	0	1	0	0	1
XHNU-FM-94.5	0	2	0	0	2
XHPO-FM-103.9	0	3	0	0	3
XHUQ-FM-101.9	2	0	0	3	5
XHZHO-FM-98.5	1	0	0	0	1
<b>Total</b>	<b>12</b>	<b>14</b>	<b>1</b>	<b>3</b>	<b>30</b>



Tabla 15. Promocionales reprogramado, según actor

Actor	Promocional no transmitido	Promocional transmitido conforme a la pauta	Promocional transmitido en diferente versión	Promocional transmitido fuera de horario	Total
PRI	1	0	0	1	2
PT	1	0	0	0	1
PVEM	2	1	0	0	3
MC	0	3	0	0	3
MORENA	0	2	0	0	2
INE	7	4	1	2	14
IEPC	0	3	0	0	3
FEPAD-GRO	1	1	0	0	2
<b>Total</b>	<b>12</b>	<b>14</b>	<b>1</b>	<b>3</b>	<b>30</b>

Gráfica 10. Oficios de reprogramación, según status



A través del Sistema Integral de Verificación y Monitoreo (<http://monitoreortv.ine.mx/>) se tiene acceso permanente, a través de la red INE, para consultar los testigos de grabación que acreditan y sustentan la información contenida en este informe.