

Informe Estatal de Monitoreo



Guerrero

Del 1 al 15 de octubre de 2020

Contenido

Presentación	3
I. Resumen general	4
Señales monitoreadas en la entidad	4
Periodos reportados en el informe	4
II. Resultados del monitoreo del 1 al 15 de octubre de 2020.....	5
a) Cumplimiento general	5
b) Cumplimiento por emisora.....	6
c) Cumplimiento por partido político	7
d) Cumplimiento por autoridad electoral	9
e) Cumplimiento por medio de transmisión.....	10
f) Promocionales no verificados.....	11
g) Promocionales excedentes.....	13
h) Oficios de reprogramación.	14
i) Consideraciones del periodo	15
III. Cumplimiento de reprogramaciones del periodo del 1 al 15 de septiembre de 2020.	16

Presentación

En cumplimiento con lo establecido en el artículo 10, inciso r), del Reglamento de Sesiones del Comité de Radio y Televisión, se presenta el informe estatal de monitoreo del estado de Guerrero para el periodo del **1 al 15 de octubre de 2020**. Su objetivo es dar cuenta del cumplimiento por parte de los concesionarios de radio y televisión monitoreados en los Centros de Verificación y Monitoreo (CEVEM) de *Iguala de la Independencia, Zihuatanejo de Azueta, Acapulco de Juárez, Chilpancingo de los Bravo y Tlapa de Comonfort*, respecto de la transmisión de los promocionales pautados de partidos políticos y autoridades electorales, en el estado de Guerrero. Así mismo, presenta un análisis de los promocionales originalmente calificados como no transmitidos y sobre los cuales se presentó oficio de reprogramación durante dicho periodo. De igual manera, se muestra el cumplimiento de las reprogramaciones correspondientes al periodo del **1 al 15 de septiembre de 2020**, en términos de lo dispuesto en los artículos 53 y 58 del Reglamento de Radio y Televisión en Materia Electoral.

El informe se divide en tres apartados:

- I. Resumen general
- II. Resultados del monitoreo del **1 al 15 de octubre de 2020**
- III. Cumplimiento de reprogramaciones del **1 al 15 de septiembre de 2020**

I. Resumen general

Señales monitoreadas en la entidad

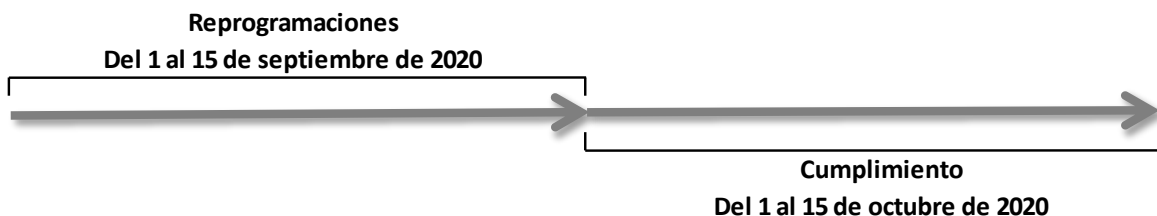
La verificación y monitoreo de la transmisión de las **50** señales, se realiza a través de cinco centros de verificación y monitoreo (CEVEM) ubicados en Iguala de la Independencia, Zihuatanejo de Azueta, Acapulco de Juárez, Chilpancingo de los Bravo y Tlapa de Comonfort, en el estado de Guerrero.

Tabla 1. Distribución de señales por CEVEM

CEVEM	AM	FM	TDT	Total
43-IGUALA DE LA INDEPENDENCIA	0	5	3	8
44-ZIHUATANEJO DE AZUETA	0	5	2	7
45-ACAPULCO DE JUAREZ	1	18	6	25
46-CHILPANCINGO DE LOS BRAVO	0	5	4	9
47-TLAPA DE COMONFORT	1	0	0	1
Total	2	33	15	50

Periodos reportados en el informe

De conformidad con lo que establece el Reglamento de Radio y Televisión en Materia Electoral en sus artículos 53 y 58, el presente informe da cuenta del cumplimiento de la pauta ordenada por el INE durante el periodo del **1 al 15 de octubre de 2020** y del cumplimiento de las reprogramaciones correspondientes al periodo del **1 al 15 de septiembre de 2020**.



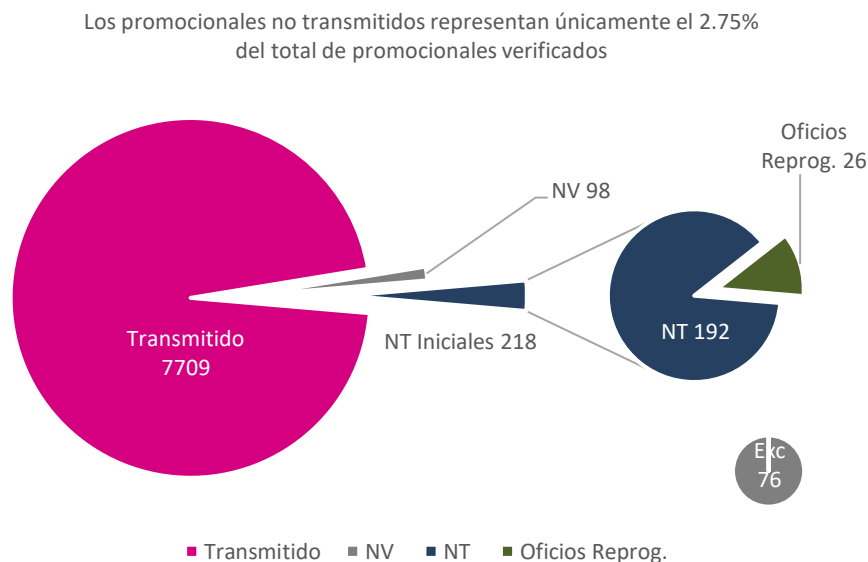
II. Resultados del monitoreo del 1 al 15 de octubre de 2020

a) Cumplimiento general

Promocionales pautados	Promocionales no verificados	Promocionales verificados	Promocionales transmitidos ¹	Promocionales no transmitidos ²	% Cumplimiento
8,025	98	7,927	7,709	218	97.25%

De acuerdo con la gráfica 1, durante el periodo reportado se **verificaron 7,927 promocionales**. Del total, se transmitieron **7,709**, mientras que 218 no se transmitieron inicialmente (NT iniciales). Es decir, se tiene **97.25% de cumplimiento**. De los 218 promocionales no transmitidos inicialmente, se recibieron oficios de reprogramación 26 y, por lo tanto, 192 se clasificaron como no transmitidos.

Gráfica 1. Seguimiento de promocionales verificados



Por último, se registraron 76 excedentes durante el periodo.

¹ El número de promocionales transmitidos contempla las detecciones calificadas como: conforme a pauta, diferente versión, fuera de orden y fuera de horario.

² El número de promocionales no transmitidos puede variar en función de la recepción de oficios de reprogramación por parte de las emisoras y de los requerimientos realizados a estas por parte de la autoridad electoral.

b) Cumplimiento por emisora

Durante el periodo del 1 al 15 de octubre de 2020, se registró un cumplimiento de 97.25% de las emisoras del estado de Guerrero. En cuanto a las emisoras de bajo cumplimiento, una emisora se encuentra por debajo del 80%.

Gráfica 2. Cumplimiento en el periodo, según emisora monitoreada

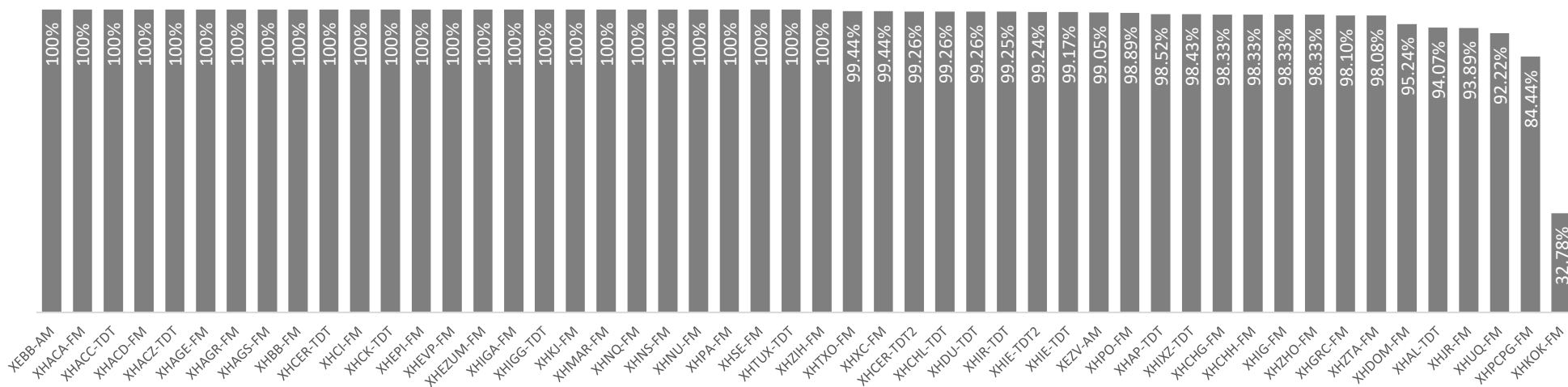


Tabla 2. Emisoras monitoreadas, según porcentaje de cumplimiento

No.	Emisora	Nombre comercial	% Cumplimiento
1	XEBB-AM	La Comadre	100%
2	XHACA-FM	Radio Felicidad	100%
3	XHACC-TDT	Azteca 7	100%
4	XHACD-FM	Fiesta Mexicana	100%
5	XHACZ-TDT	NU9VE	100%
6	XHAGE-FM	Mix	100%
7	XHAGR-FM	S/D	100%
8	XHAGS-FM	S/D	100%
9	XHBB-FM	S/D	100%
10	XHCER-TDT	Azteca Uno	100%
11	XHCI-FM	Romántica 13-40	100%
12	XHCK-TDT	Las Estrellas	100%
13	XHEPI-FM	La Consentida	100%
14	XHEVP-FM	W Radio	100%
15	XHEZUM-FM	ABC Radio	100%
16	XHIGA-FM	La Sabrosita	100%
17	XHIGG-TDT	Las Estrellas	100%
18	XHKJ-FM	La Rancherita	100%
19	XHMAR-FM	S/D	100%
20	XHNQ-FM	Exa	100%
21	XHNS-FM	Estéreo Vida	100%
22	XHNU-FM	Super 94.5	100%
23	XHPA-FM	Stereo Mexicana	100%
24	XHSE-FM	La Mejor	100%
25	XHTUX-TDT	Azteca 7	100%
26	XHZIH-FM	Estéreo Vida	100%
27	XHTXO-FM	Exa	99.44%
28	XHXC-FM	ABC Radio	99.44%
29	XHCER-TDT2	ADN 40	99.26%
30	XHCHL-TDT	Azteca 7	99.26%
31	XHDU-TDT	Azteca Uno	99.26%
32	XHIR-TDT	Azteca Uno	99.25%
33	XHIE-TDT2	ADN 40	99.24%
34	XHIE-TDT	Azteca Uno	99.17%
35	XEZV-AM	La Voz de la Montaña	99.05%
36	XHPO-FM	Ke Buena	98.89%
37	XHAP-TDT	Las Estrellas	98.52%
38	XHIXZ-TDT	Azteca 7	98.43%
39	XHCHG-FM	S/D	98.33%
40	XHCHH-FM	D 95	98.33%
41	XHIG-FM	La Grande de Iguala	98.33%
42	XHZHO-FM	Aquamarina Radio 1410	98.33%
43	XHGRC-FM	Jaguar	98.10%
44	XHZTA-FM	S/D	98.08%
45	XHDOM-FM	S/D	95.24%
46	XHAL-TDT	Canal 5	94.07%
47	XHIR-FM	Coral 630 AM	93.89%
48	XHUQ-FM	Radio Variedades	92.22%
49	XHPCPG-FM	-	84.44%
50	XHKOK-FM	Radio Fórmula	32.78%

Nota: La emisora XHKOK-FM presenta bajo cumplimiento este periodo debido a que a partir del 5 de octubre cambio de frecuencia.


c) Cumplimiento por partido político

Durante el periodo reportado se verificaron **3,915** promocionales de partidos políticos, de los cuales se comprobó la transmisión de **3,799**. Lo anterior representa **97.04%** de cumplimiento.

Tabla 3. Cumplimiento, según partido político

Calificación	PAN	PRI	PRD	PT	PVEM	MC	MORENA	PES	TOTAL
Pautados	504	485	481	489	470	531	485	519	3,964
No verificados	8	4	9	2	6	9	5	6	49
% No verificados	1.59%	0.82%	1.87%	0.41%	1.28%	1.69%	1.03%	1.16%	1.24%
Promocionales verificados	496	481	472	487	464	522	480	513	3,915
Promocionales Transmitidos	486	460	459	474	448	508	464	500	3,799
% Promocionales Transmitidos	97.98%	95.63%	97.25%	97.33%	96.55%	97.32%	96.67%	97.47%	97.04%
Transmitido conforme a pauta	464	431	438	446	436	477	446	481	3,619
% Transmitido conforme a pauta	93.55%	89.60%	92.80%	91.58%	93.97%	91.38%	92.92%	93.76%	92.44%
Diferente versión	0	0	0	0	0	0	1	0	1
% Diferente versión	0.00%	0.00%	0.00%	0.00%	0.00%	0.00%	0.21%	0.00%	0.03%
Fuera de horario	22	29	21	28	12	31	17	19	179
% Fuera de horario	4.44%	6.03%	4.45%	5.75%	2.59%	5.94%	3.54%	3.70%	4.57%
Fuera de orden	0	0	0	0	0	0	0	0	0
% Fuera de orden	0.00%	0.00%	0.00%	0.00%	0.00%	0.00%	0.00%	0.00%	0.00%
No transmitido	10	21	13	13	16	14	16	13	116
% No transmitido	2.02%	4.37%	2.75%	2.67%	3.45%	2.68%	3.33%	2.53%	2.96%

Gráfica 3. Cumplimiento, según partido político



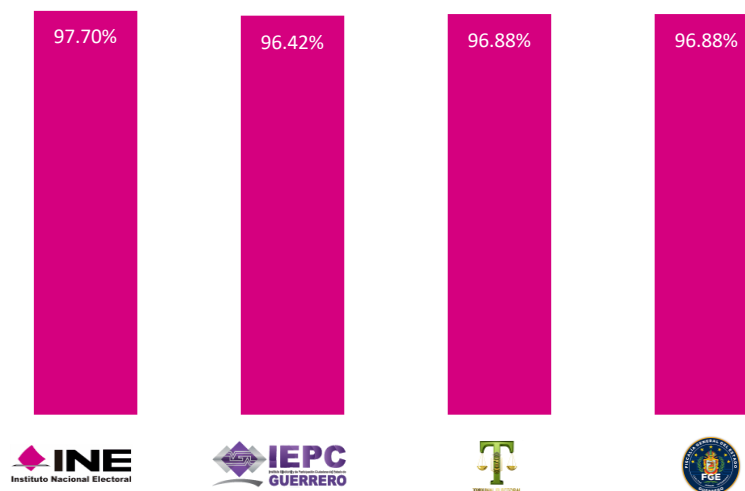
d) Cumplimiento por autoridad electoral

Durante este periodo se verificaron **4,012** promocionales de autoridades electorales. Del total, se comprobó la transmisión de **3,910**, lo que representa un **97.46%** de cumplimiento.

Tabla 4. Cumplimiento, según autoridad electoral

Calificación	INE	FEPADE	IEPC	TEE	TOTAL
Pautados	3,041	358	339	323	4,061
No verificados	38	5	4	2	49
% No verificados	1.25%	1.40%	1.18%	0.62%	1.21%
Promocionales verificados	3,003	353	335	321	4,012
Promocionales Transmitidos	2,934	342	323	311	3,910
% Promocionales Transmitidos	97.70%	96.88%	96.42%	96.88%	97.46%
Transmitido conforme a pauta	2,787	326	303	301	3,717
% Transmitido conforme a pauta	92.81%	92.35%	90.45%	93.77%	92.65%
Diferente versión	24	1	0	0	25
% Diferente versión	0.80%	0.28%	0.00%	0.00%	0.62%
Fuera de horario	123	15	20	10	168
% Fuera de horario	4.10%	4.25%	5.97%	3.12%	4.19%
Fuera de orden	0	0	0	0	0
% Fuera de orden	0.00%	0.00%	0.00%	0.00%	0.00%
No transmitido	69	11	12	10	102
% No transmitido	2.30%	3.12%	3.58%	3.12%	2.54%

Gráfica 4. Cumplimiento, según autoridad electoral



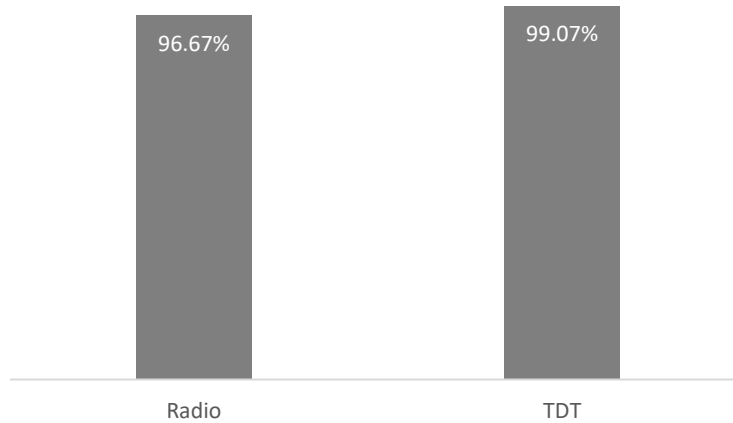
e) Cumplimiento por medio de transmisión

De acuerdo con la tabla 5, durante este periodo se verificaron **7,927** promocionales. Del total, 75.68% corresponde a radio y 24.32% a Televisión Digital Terrestre (TDT). Se transmitieron **7,709** y el nivel de cumplimiento registrado asciende a 97.25%.

Tabla 5. Cumplimiento, según medio

Medio	Verificados	Transmitidos	%Cumplimiento
Radio	5,999	5,799	96.67%
TDT	1,928	1,910	99.07%
Total	7,927	7,709	97.25%

Gráfica 5. Cumplimiento, según medio



f) Promocionales no verificados

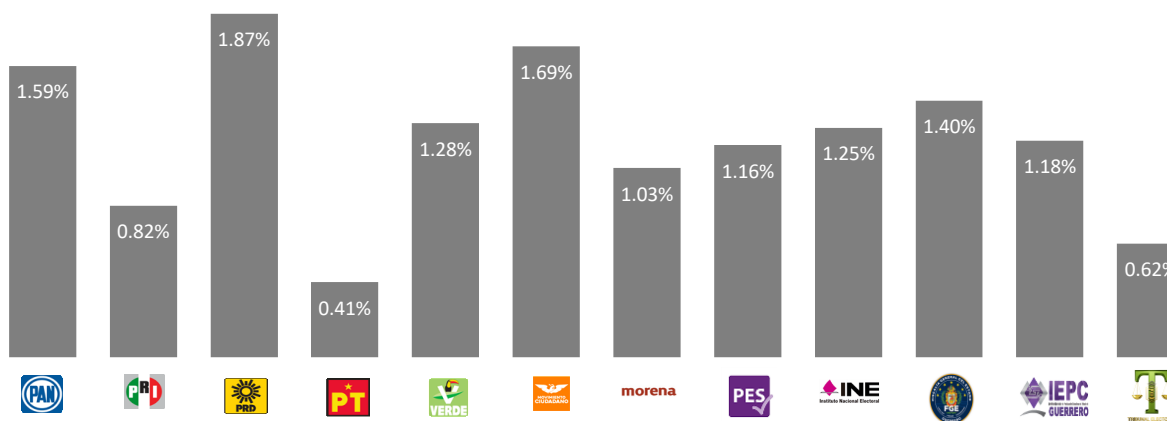
Durante el periodo reportado se presentaron **98** promocionales no verificados debido a fallas técnicas, esto representa **1.22%** de los promocionales pautados, sin que dicho porcentaje signifique incumplimiento por parte de las emisoras.

Tabla 6. Promocionales no verificados, según actor

Actor	Promocionales pautados	Promocionales no verificados por fallas del CEVEM	% de promocionales no verificados por fallas del CEVEM	Promocionales no verificados por factores externos ³	% de promocionales no verificados por factores externos	Total de promocionales no verificados	% de promocionales no verificados
PAN	504	5	0.99%	3	0.60%	8	1.59%
PRI	485	3	0.62%	1	0.21%	4	0.82%
PRD	481	5	1.04%	4	0.83%	9	1.87%
PT	489	2	0.41%	0	0.00%	2	0.41%
PVEM	470	4	0.85%	2	0.43%	6	1.28%
MC	531	4	0.75%	5	0.94%	9	1.69%
MORENA	485	4	0.82%	1	0.21%	5	1.03%
PES	519	6	1.16%	0	0.00%	6	1.16%
INE	3,041	24	0.79%	14	0.46%	38	1.25%
FEPADE	358	5	1.40%	0	0.00%	5	1.40%
IEPC	339	2	0.59%	2	0.59%	4	1.18%
TEE	323	1	0.31%	1	0.31%	2	0.62%
Total	8,025	65	0.81%	33	0.41%	98	1.22%

Del total de promocionales no verificados el **66.33%** corresponden a fallas técnicas atribuibles al CEVEM y el **33.67%** a fallas técnicas externas al CEVEM.

Gráfica 6. Promocionales no verificados, según actor.

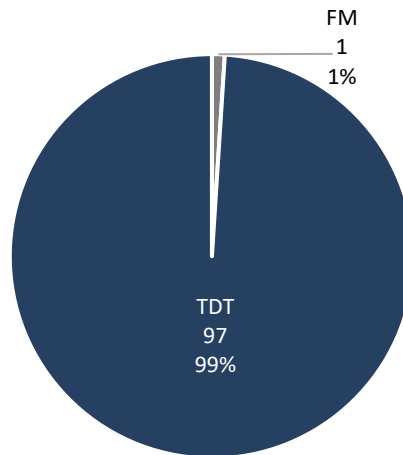


³ Factores externos al CEVEM: falla en el suministro de energía eléctrica, factores meteorológicos o desastre natural y transmisión de debates.

Tabla 7. Promocionales no verificados por emisora

Emisora	No verificados
XHACC-TDT	35
XHTUX-TDT	32
XHIE-TDT	14
XHIXZ-TDT	8
XHIE-TDT2	4
XHIGG-TDT	3
XHZTA-FM	1
XHIR-TDT	1
Total	98

Gráfica 7. Promocionales no verificados por tipo de medio



g) Promocionales excedentes

Durante el periodo reportado se detectaron **76** promocionales excedentes. Del total, **33** corresponden a promocionales de partidos políticos y **43** de autoridades electorales. La siguiente tabla detalla los datos por emisora.


Tabla 8. Excedentes por emisora y actor político.

EMISORA	PAN	PRI	PRD	PT	PVEM	MC	MORENA	INE	FEPADE	TECDMX	TEE	TOTAL
XEZV-AM-800	0	0	0	0	0	0	0	0	0	0	1	1
XHACA-FM-96.1	1	1	0	1	0	0	0	1	0	0	0	4
XHACD-FM-92.1	0	0	0	0	0	0	0	1	0	0	0	1
XHAGR-FM-105.5	0	1	0	0	0	0	0	2	0	0	0	3
XHAL-TDT-CANAL23	0	1	0	0	0	0	1	3	0	1	0	6
XHAP-TDT-CANAL32	0	0	0	0	0	0	0	1	0	0	0	1
XHCER-TDT-CANAL24	0	0	0	0	0	0	0	1	0	0	0	1
XHCER-TDT-CANAL24.2	0	0	0	0	0	0	0	0	0	1	0	1
XHCHG-FM-107.1	1	0	0	1	1	0	0	1	0	0	0	4
XHCHH-FM-97.1	1	0	0	0	0	0	0	0	0	0	0	1
XHCHL-TDT-CANAL28	0	0	0	0	0	0	0	0	0	1	0	1
XHDOM-FM-100.9	0	2	0	0	0	0	0	2	0	0	0	4
XHEPI-FM-99.7	1	1	0	0	0	0	0	0	0	0	0	2
XHEVP-FM-95.3	0	0	0	0	0	0	0	1	0	0	0	1
XHEZUM-FM-105.1	0	0	0	0	0	0	0	2	0	0	0	2
XHGRC-FM-97.7	0	0	0	0	0	1	0	1	1	0	0	3
XHIG-FM-106.5	1	0	1	0	0	0	1	2	0	0	0	5
XHJR-FM-95.3	0	0	0	0	0	0	0	1	0	0	0	1
XHPCPG-FM-98.1	2	5	1	1	0	0	2	11	0	0	0	22
XHPO-FM-103.9	0	0	0	0	0	0	0	1	0	0	1	2
XHTXO-FM-92.9	0	0	0	0	1	0	0	1	0	0	0	2
XHUQ-FM-101.9	0	0	0	0	0	1	0	1	0	0	0	2
XHXC-FM-96.1	0	0	0	0	0	0	0	1	0	0	0	1
XHZIH-FM-90.5	0	0	0	0	0	0	0	1	0	0	0	1
XHZTA-FM-92.1	0	0	0	0	0	2	0	1	1	0	0	4
TOTAL	7	11	2	3	2	4	4	36	2	3	2	76

Gráfica 8. Promocionales excedentes, según partido político



Gráfica 9. Promocionales excedentes por autoridad electoral



h) Oficios de reprogramación.

Durante el periodo reportado se registraron en el Sistema Integral de Verificación y Monitoreo (SIVeM), oficios de reprogramación que subsanan **26** omisiones presentadas en dicho periodo, todos se presentaron de manera voluntaria.

Tabla 9. Oficios de reprogramación presentados, según tipo.

Tipo	Promocionales
Requerimiento	0
Voluntaria	26
Total	26

Tabla 10. Oficios de reprogramación, según emisora

Emisora	Requerimiento	Voluntaria
XEZV-AM	0	1
XHCHG-FM	0	3
XHDOM-FM	0	1
XHIG-FM	0	2
XHPCPG-FM	0	3
XHPO-FM	0	2
XHUQ-FM	0	14
Total	0	26

Cabe señalar que, de acuerdo con los plazos establecidos en los artículos 53 y 58 del Reglamento antes señalado, aún no se han recibido y registrado la totalidad de oficios de reprogramación de las omisiones presentadas en el periodo.

i) Consideraciones del periodo

a. Fallas técnicas en las instalaciones de los CEVEM o factores externos, que impidieron verificar la transmisión de promocionales.

Durante el periodo no fue posible verificar **98** promocionales debido a fallas técnicas en algún Centro de Verificación y Monitoreo o bien por factores externos. La tabla 11 presenta el desglose por emisora.

Tabla 11. Promocionales no verificados, según emisora

Emisora	Promocionales pautados	Promocionales transmitidos	Promocionales afectados
XHACC-TDT	135	100	35
XHTUX-TDT	135	103	32
XHIE-TDT	135	120	14
XHIXZ-TDT	135	125	8
XHIE-TDT2	135	130	4
XHIGG-TDT	135	132	3
XHZTA-FM	105	102	1
XHIR-TDT	135	133	1
Total	1,050	945	98

b. Emisoras que presentaron fallas técnicas en sus instalaciones, mismas que cuentan con oficio de reprogramación.

Tabla 12. Promocionales no transmitidos con oficio de reprogramación, según emisora

Emisora	Promocionales pautados	Promocionales transmitidos	Promocionales afectados
XEZV-AM	105	104	1
XHCHG-FM	180	177	3
XHDOM-FM	105	100	1
XHIG-FM	180	177	2
XHPCPG-FM	180	152	3
XHPO-FM	180	178	2
XHUQ-FM	180	166	14
Total	1,110	1,054	26

Durante el periodo se verificaron 7,927 promocionales. Del total, se detectó la transmisión de 7,709 información que se encuentra respaldada por el SIVeM.

Tabla 13. Promocionales verificados, según status

Descripción	Número de promocionales	Porcentaje
Promocionales transmitidos	7,709	97.25%
Promocionales no transmitidos	218	2.75%
Promocionales verificados	7,927	100%

III. Cumplimiento de reprogramaciones del periodo del 1 al 15 de septiembre de 2020.

De conformidad con los artículos 53 y 58 del Reglamento de Radio y Televisión en Materia Electoral, el cumplimiento de las reprogramaciones puede reportarse una vez cumplido el plazo establecido en dichos artículos. Por lo anterior, el presente informe da cuenta del cumplimiento de las reprogramaciones correspondientes al periodo del **1 al 15 de septiembre del 2020**.

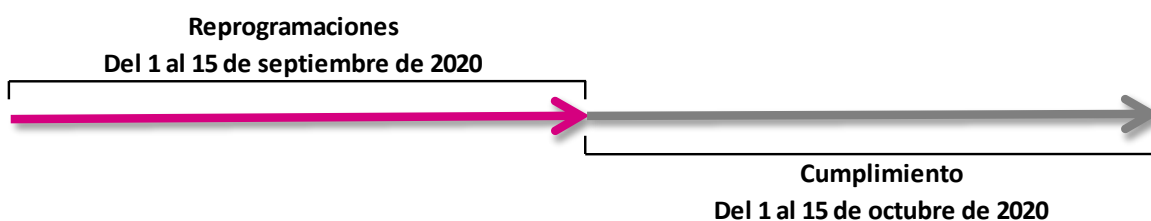


Tabla 14. Promocionales reprogramados, según emisora

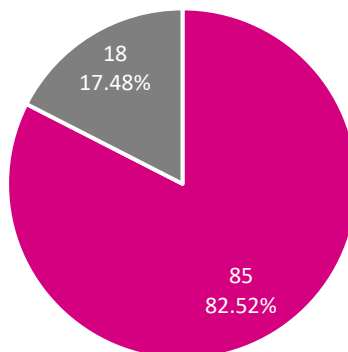
Emisora	Promocional no transmitido	Promocional transmitido conforme a la pauta	Promocional transmitido en diferente versión	Promocional transmitido fuera de horario	Total
XHACD-FM-92.1	1	1	0	0	2
XHCER-TDT-CANAL24	0	0	1	0	1
XHCHG-FM-107.1	1	0	0	0	1
XHCHH-FM-97.1	5	25	4	12	46

Emisora	Promocional no transmitido	Promocional transmitido conforme a la pauta	Promocional transmitido en diferente versión	Promocional transmitido fuera de horario	Total
XHCI-FM-104.7	0	1	1	0	2
XHCK-TDT-CANAL20	1	0	0	0	1
XHDU-TDT-CANAL22	0	0	1	0	1
XHEPI-FM-99.7	1	0	0	0	1
XHEZUM-FM-105.1	3	0	0	1	4
XHGRC-FM-97.7	3	5	0	0	8
XHIG-FM-106.5	0	5	0	0	5
XHIR-TDT-CANAL30	0	0	1	0	1
XHKJ-FM-89.7	0	2	0	0	2
XHKOK-FM-107.5	0	2	1	0	3
XHNU-FM-94.5	0	1	0	0	1
XHPO-FM-103.9	0	1	0	0	1
XHUQ-FM-101.9	0	6	1	8	15
XHZTA-FM-92.1	3	5	0	0	8
Total	18	54	10	21	103

Tabla 15. Promocionales reprogramado, según actor

Actor	Promocional no transmitido	Promocional transmitido conforme a la pauta	Promocional transmitido en diferente versión	Promocional transmitido fuera de horario	Total
PAN	6	2	0	1	9
PRI	3	5	0	0	8
PRD	0	10	0	1	11
PT	0	2	1	2	5
PVEM	1	8	0	2	11
MC	1	2	1	1	5
MORENA	1	3	0	2	6
INE	5	15	8	10	38
FEPADE	0	1	0	1	2
IEPC	0	1	0	1	2
TEE	1	5	0	0	6
Total	18	54	10	21	103

Gráfica 10. Oficios de reprogramación, según status



A través del SIVeM (<http://monitoreortv.ine.mx/>) se tiene acceso permanente, a través de la red INE, para consultar los testigos de grabación que acreditan y sustentan la información contenida en este informe.