

## Comisión Especial de Seguimiento, Implementación y Operación del Programa de Resultados Electorales Preliminares

### Observaciones generales al sitio de publicación, versión escrito:rio:

- Se recomienda incluir en la sección de Preguntas frecuentes, una explicación sobre la distribución de votos para las coaliciones aprobadas por el OSD, con base en la documentación entregada al IEPC por parte de los partidos políticos.

No.	Sección / Página	Observación	Comentario para atención de observación
1	Preguntas frecuentes	No se incluye la pregunta ¿Cuáles son los resultados que se muestran en Votos en Actas Contabilizadas?	Es necesario que se incluya la pregunta ¿Cuáles son los resultados que se muestran en Votos en Actas Contabilizadas? Toda vez que así está indicado en las plantillas remitida por el INE
	<p align="center"><b>Ejemplo OPL</b></p> <p align="center"><b>- Votos en Actas Contabilizadas -</b></p> <div style="border: 1px solid black; padding: 10px; margin: 10px auto; width: 80%;"> <p align="center"><b>¿Qué muestra el Total de votos?</b></p> <p>Muestra el número de votos que hasta el momento se han contabilizado de acuerdo al reporte y detalle solicitados.</p> </div>		
	<p align="center"><b>Ejemplo</b></p> <p align="center"><b>- Votos en Actas Contabilizadas -</b></p> <div style="border: 1px solid black; padding: 10px; margin: 10px auto; width: 80%;"> <p><b>¿Cuáles son los resultados que se muestran en Votos en Actas Contabilizadas?</b></p> <p>Acuerdo al reporte contabilizado hasta el momento, se muestra el total de votos y la suma.</p> <p>Votos por Coalición: El detalle se presenta por una gráfica, con la referencia al total de votos, el cual comienza a los niveles de los votos en el partido nacional y desde ahí se desglosa en los partidos que lo integran.</p> <p>Votos por Partido Político: El detalle se presenta por los votos y porcentajes que obtuvo cada Partido Político.</p> <p>Votos por Partido Político: El detalle se presenta por una gráfica, con la referencia al total de votos, el cual comienza a los niveles de los votos en el partido nacional y desde ahí se desglosa en los partidos que lo integran.</p> <p>En los niveles por Distrito, Sección y Casilla, el reporte se muestra por los votos y porcentajes por cada Partido Político y Coalición.</p> <p>En Sección y Casilla, los datos se muestran por el detalle y el orden de los votos en Sección y Casilla.</p> </div>		

## Comisión Especial de Seguimiento, Implementación y Operación del Programa de Resultados Electorales Preliminares

No.	Sección / Página	Observación	Comentario para atención de observación
2	Preguntas frecuentes	Se incluyen las preguntas ¿Qué muestra el total de votos?, ¿Cómo puedo ver el detalle de la votación de Partidos Políticos?, ¿Cómo consulto el detalle de votación por candidatura independiente?, ¿Cómo consulto el detalle de votación por coalición? ¿Cómo consulto el Detalle de votos por Casilla?, ¿Cómo consulto el Detalle de votos por Casillas Especiales?, ¿Cómo consulto la Distribución de votos por Candidatura a nivel Distrito?, ¿Cómo puedo agregar más opciones para conocer el detalle de votación?, ¿Dónde se indican los votos nulos? Y ¿Cómo consulto las Actas RP?	Deben eliminarse las preguntas ¿Qué muestra el total de votos?, ¿Cómo puedo ver detalle de la votación de Partidos Políticos?, ¿Cómo consulto el detalle de votación por candidatura independiente?, ¿Cómo consulto el detalle de votación por coalición? ¿Cómo consulto el Detalle de votos por Casilla?, ¿Cómo consulto el Detalle de votos por Casillas Especiales?, ¿Cómo consulto la Distribución de votos por Candidatura a nivel Distrito?, ¿Cómo puedo agregar más opciones para conocer el detalle de votación?, ¿Dónde se indican los votos nulos? Y ¿Cómo consulto las Actas RP? Toda vez que las mismas no se encuentran en las plantillas remitidas por el INE.

### Ejemplo OPL

#### - Votos en Actas Contabilizadas -

##### ¿Qué muestra el Total de votos?

Muestra el número de votos que hasta el momento se han contabilizado de acuerdo al reporte y detalle solicitados.

##### ¿Cómo puedo ver el detalle de votación de los Partidos Políticos?

A través de los reportes Votos por Distritos y Votos por Partido Político y Candidatura Independiente, se muestra el resumen de votación para cada uno. Puedes detallar tu búsqueda al seleccionar Sección y Casilla.

##### ¿Cómo consulto el detalle de votación por Candidatura Independiente?

A través del reporte Votos por Distritos, selecciona el Municipio o Distrito Local que quieres visualizar. Se muestra la sección Resumen de la votación indicando el Candidato, votos y porcentaje. Asimismo, en el reporte Votos por Partido Político y Candidatura Independiente, selecciona el Municipio o Distrito Local que quieres visualizar. Se mostrarán los votos de las Candidaturas independientes.

##### ¿Cómo consulto el detalle de votación por Coalición?

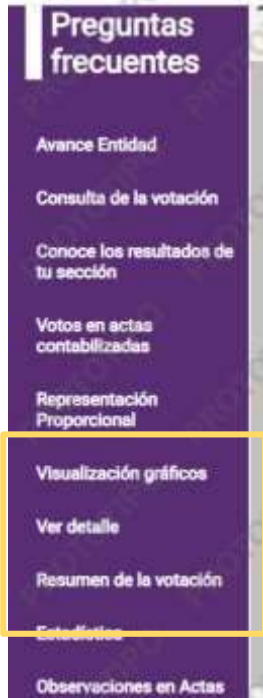
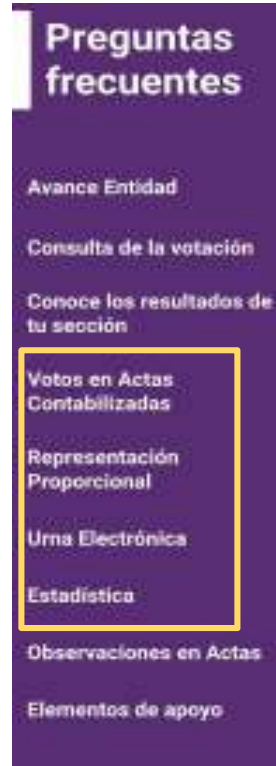
A través del reporte Votos por Distritos, se visualiza el resumen del total de votos y porcentaje obtenidos hasta el momento.

## Comisión Especial de Seguimiento, Implementación y Operación del Programa de Resultados Electorales Preliminares

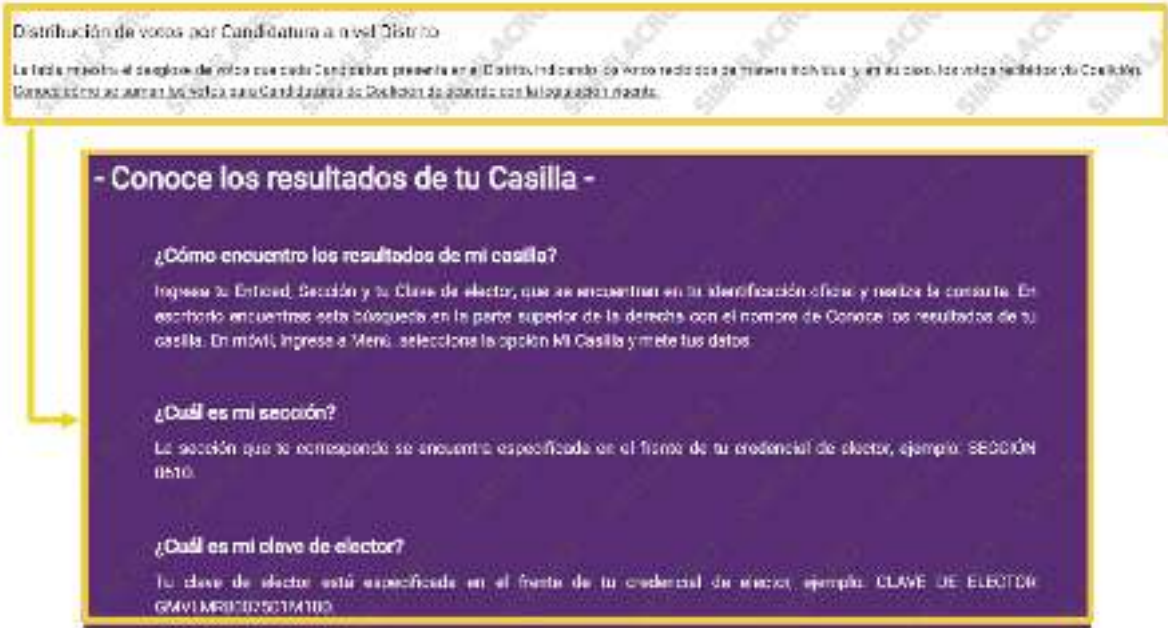
No.	Sección / Página	Observación	Comentario para atención de observación
		<p><b>¿Cómo consulto el Detalle de votos por Casilla?</b></p> <p>A través de los reportes Votos por Distritos y Votos por Partido Político y Candidatura Independiente, selecciona Municipio o Distrito Local, Sección y Casilla, se mostrará el resumen de la votación.</p> <p><b>¿Cómo consulto el Detalle de votos por Casillas Especiales?</b></p> <p>A través de los reportes Votos por Distritos y Votos por Partido Político y Candidatura Independiente, selecciona Municipio o Distrito Local, Sección y tipo de Casilla, se mostrará el resumen de la votación.</p> <p><b>¿Cómo consulto la Distribución de votos por Candidatura a nivel Distrito?</b></p> <p>A través del reporte Votos por Distritos, selecciona el Municipio o Distrito Local que quieres visualizar. Se mostrará la sección resumen de la votación y en seguida la sección Distribución de votos por candidatura a nivel Distrito. Aquí podrás observar el nombre del candidato y el total de votos que lleva cada uno.</p> <p><b>¿Cómo puedo agregar más opciones para conocer el detalle de votación?</b></p> <p>En versión escritorio, da clic en el botón Agregar, ubicado junto al resultado de cada actor político y visualiza el detalle. En versión móvil, selecciona el actor político, visualiza el detalle y desde ahí presiona el botón Agregar otro actor. En ambos casos, puedes eliminar o sumar hasta 3 opciones.</p> <p><b>¿Dónde se indican los votos nulos?</b></p> <p>Se indican en todos los resultados de búsqueda de las opciones para visualizar el detalle: Municipio, Distrito Local, Sección y Casilla.</p> <p><b>¿Cómo consulto las Actas RP?</b></p> <p>Ingresa al reporte Votos por Partido Político y Candidatura Independiente, luego selecciona el Distrito Local, se mostrará la sección Representación Proporcional, da clic en Ver Actas RP y podrás ver el resumen de la votación.</p>	

## Comisión Especial de Seguimiento,

### Implementación y Operación del Programa de Resultados Electorales Preliminares



No.	Sección / Página	Observación	Comentario para atención de observación
3	Preguntas frecuentes	Se incluyen las secciones Visualización de Gráficos, Ver detalle y Resumen de la votación.	Es necesario que se eliminen las secciones Visualización de Gráficos, Ver detalle y Resumen de la votación, toda vez que las mismas no están contempladas en las plantillas remitidas por el INE.
		<p><b>Ejemplo OPL</b></p> 	<p><b>Ejemplo</b></p> 

## Comisión Especial de Seguimiento, Implementación y Operación del Programa de Resultados Electorales Preliminares

No.	Sección /Página	Observación	Comentario para atención de observación
	Preguntas frecuentes	El enlace Conoce cómo se suman los votos para candidaturas de Coalición de acuerdo con la legislación vigente.	Se recomienda que el OPL incluya en la sección Preguntas frecuentes un apartado para detallar las coaliciones aprobadas por su Órgano Superior de Dirección y la suma de votos.
4		 <p><b>Distribución de votos por Candidatura a nivel Distrito</b></p> <p>La tabla muestra el desglose de votos que cada Candidatura presenta en el Distrito, indicando de dónde proceden de manera individual y en su caso, los votos recibidos por Coalición. Conviene consultar antes los datos para la Candidatura de Coalición de acuerdo con la legislación vigente.</p> <p><b>- Conoce los resultados de tu Casilla -</b></p> <p><b>¿Cómo encuentro los resultados de mi casilla?</b> Ingresa al Entidad, Sección y tu Clave de elector, que se encuentran en tu identificación oficial y verifica la consigna. En escritorio encuentras esta búsqueda en la parte superior de la derecha con el nombre de Conoce los resultados de tu casilla. En móvil, ingresa a Menú, selecciona la opción Mi Casilla y mete tus datos.</p> <p><b>¿Cuál es mi sección?</b> La sección que te correspondió se encuentra especificada en el frente de tu credencial de elector, ejemplo: SECCIÓN 0510.</p> <p><b>¿Cuál es mi clave de elector?</b> Tu clave de elector está especificada en el frente de tu credencial de elector, ejemplo: CLAVE DE ELECTOR: GRAYLMR0002501M100.</p>	

## Comisión Especial de Seguimiento, Implementación y Operación del Programa de Resultados Electorales Preliminares

### Observaciones particulares al sitio de publicación, versión escritorio

No.	Sección / Página	Observación	Comentario para atención de observación
1	Preguntas frecuentes	Las preguntas presentadas en la subsección Conoce los resultados de tu sección no corresponden con las establecidas en las plantillas remitidas por el INE.	Con la finalidad de homologar la información brindada por los OPL, es necesario que las preguntas del apartado “Conoce los resultados de tu Sección” se apeguen a lo establecido en la plantilla remitida por el INE.
	Ejemplo OPL		
	Ejemplo		





**Comisión Especial de Seguimiento,**  
Implementación y Operación del Programa de  
Resultados Electorales Preliminares

No.	Sección / Página	Observación	Comentario para atención de observación
2	Preguntas frecuentes	La respuesta a la pregunta ¿Cómo puedo saber la procedencia de la imagen del Acta y qué indica su origen? No coincide con lo establecido en la plantilla remitida por el INE.	Con la finalidad de homologar la información brindada por los OPL, es necesario que las respuestas se apeguen a lo establecido en la plantilla remitida por el INE.
	<p align="center"><b>Ejemplo OPL</b></p> <p><b>¿Cómo puedo saber la procedencia de la imagen del Acta y qué indica su origen?</b></p> <p>Desde el resumen de votación por Casilla, se indicará por cuál medio se digitalizó el Acta: escáner y dispositivo móvil.</p>		
	<p align="center"><b>Ejemplo</b></p> <p><b>¿Cómo puedo saber la procedencia de la imagen del Acta?</b></p> <p>En Detalle por Distrito, Sección o Casilla, en el apartado Votos en Actas Contabilizadas se muestra la referencia del Acta digitalizada, la cual contiene un botón Ver, con los iconos que indican la procedencia del Acta, los cuales son: Acta en proceso, Escáner y Móvil. Al dar clic en el botón Ver se mostrará la imagen del Acta.</p>		

## Comisión Especial de Seguimiento, Implementación y Operación del Programa de Resultados Electorales Preliminares

### Observaciones particulares al sitio de publicación, versión escritorio: Elección de Diputaciones


No.	Sección / Página	Observación	Comentario para atención de observación
1	Diputaciones - Detalle del Distrito - Votos por Candidatura	1. No se destaca la información correspondiente a los votos en Casillas Básicas, Contiguas, Extraordinarias y Mesas de Escrutinio. 2. Se incluye Votos en Casillas Especiales RP.	1. Toda vez que esta información es relevante para calcular el porcentaje de Participación ciudadana, cuya fórmula no incluye los Votos en Casillas Especiales MR y con la finalidad de ofrecer certeza sobre la información presentada, es necesario que se destaque la información correspondiente a los votos en Casillas Básicas, Contiguas, Extraordinarias y Mesas de Escrutinio. Lo anterior de acuerdo con las plantillas remitidas por el INE. 2. Es necesario que se elimine la información sobre Votos en Casillas Especiales RP.
	<div> <div> <b>Ejemplo OPL</b>  </div> <div> <b>Ejemplo</b>  </div> </div>		



**Comisión Especial de Seguimiento,**  
Implementación y Operación del Programa de  
Resultados Electorales Preliminares

**Observaciones generales al sitio de publicación, versión móvil:**

- Toda vez que la versión móvil y la de escritorio presentan las mismas observaciones, es necesario que sean modificadas en ambas versiones, tanto en las Elecciones de Diputaciones, como Ayuntamientos.

No.	Sección / Página	Observación	Comentario para atención de observación
1	Menú lateral	Se observó que el orden de las pestañas del Menú lateral no coincide con el de las plantillas remitidas por el INE.	Es necesario que se ponga en primer lugar el Centro de Ayuda y en segundo lugar, la base de datos.
	<p><b>Ejemplo OPL</b></p> 		
	<p><b>Ejemplo</b></p> 		

## Comisión Especial de Seguimiento, Implementación y Operación del Programa de Resultados Electorales Preliminares

Particulares a la base de datos: Elección de Diputaciones Locales

No.	Sección / Página	Observación	Comentario para atención de observación
1	Resultado de votación	En los campos "ID_DISTrito_LOCAL", "DISTRITO_LOCAL", "SECCIÓN", "ID_CASILLA", "TOTAL_BOLETAS_SOBRAntES", "TOTAL_PERSONAS_VOTARON", "TOTAL_REP_PARTIDO_CI_VOTARON", "TOTAL_VOTOS_SACADOS" y "REPRESENTANTES_PP_CI" se contemplan valores numéricos para los datos correspondientes a la modalidad de Voto Anticipado.	De conformidad con el Anexo 18.5 del RE, para la modalidad de voto anticipado se deberá dar el siguiente tratamiento: <ul style="list-style-type: none"> <li>ID_DISTrito_LOCAL, O ID_MUNICIPIO: el valor debe ser N/A.</li> <li>DISTRITO_LOCAL, O MUNICIPIO: el valor debe ser N/A.</li> <li>TOTAL_BOLETAS_SOBRAntES: el valor debe ser N/A.</li> <li>TOTAL_PERSONAS_VOTARON, el valor debe ser N/A, salvo si el AEC contempla un apartado del que se pueda obtener el dato correspondiente.</li> <li>TOTAL_REP_PARTIDO_CI_VOTARON, el valor debe ser N/A.</li> <li>TOTAL_VOTOS_SACADOS, el valor debe ser N/A, salvo si el AEC contempla un apartado del que se pueda obtener el dato correspondiente.</li> <li>REPRESENTANTES_PP_CI, el valor debe ser N/A.</li> </ul> Por lo cual, es necesario ajustar los valores referidos, en la modalidad de Votación Anticipada conforme a lo establecido en la norma


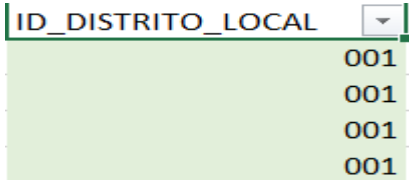
### Ejemplo OPL:

ID_DISTrito_LOCAL	DISTRITO_LOCAL	SECCIÓN	ID_CASILLA	TOTAL_BOLETAS_SOBRAntES	TOTAL_PERSONAS_VOTARON	TOTAL_REP_PARTIDO_CI_VOTARON	TOTAL_VOTOS_SACADOS	REPRESENTANTES_PP_CI
1	CHILPANCIQUE	1304	1 A	0	0	0	0	0
2	ACAPULCO	1	1 A	0	447	0	447	1
3	ACAPULCO	112	1 A	0	555	0	555	1
25	CHILAPA	1113	1 A	0	831	0	831	1


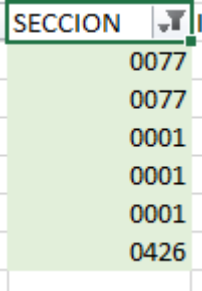
### Ejemplo:

ID_DISTrito_LOCAL	DISTRITO_LOCAL	SECCIÓN	ID_CASILLA	TOTAL_BOLETAS_SOBRAntES	TOTAL_PERSONAS_VOTARON	TOTAL_REP_PARTIDO_CI_VOTARON	TOTAL_VOTOS_SACADOS	REPRESENTANTES_PP_CI
N/A	N/A	N/A	N/A	A	N/A	N/A	N/A	N/A
N/A	N/A	N/A	N/A	A	N/A	N/A	N/A	N/A
N/A	N/A	N/A	N/A	A	N/A	N/A	N/A	N/A
N/A	N/A	N/A	N/A	A	N/A	N/A	N/A	N/A

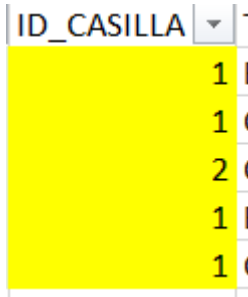
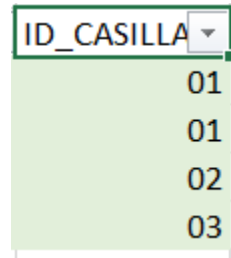
**Comisión Especial de Seguimiento,**  
Implementación y Operación del Programa de  
Resultados Electorales Preliminares

No.	Sección / Página	Observación	Comentario para atención de observación
2	Resultado de votación	Los valores del campo "ID_DISTRITO_LOCAL" se presentan de uno a dos caracteres.	De conformidad con el Anexo 18.5 del Reglamento de Elecciones el valor "ID_DISTRITO_LOCAL" se debe presentar a tres caracteres y anteponiendo uno o dos ceros en caso de tener solo uno o dos caracteres, según sea el caso, por lo que es necesario que se ajuste el valor de la variable a tres caracteres, por ejemplo: "001".
	<p><b>Ejemplo OPL</b></p> 		<p><b>Ejemplo:</b></p> 

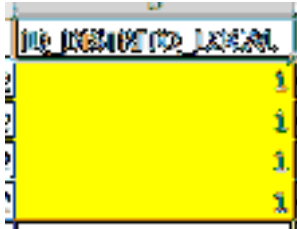
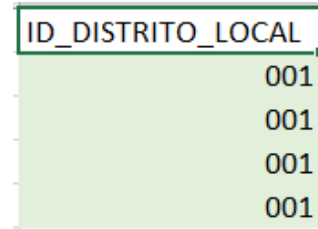
**Comisión Especial de Seguimiento,**  
Implementación y Operación del Programa de  
Resultados Electorales Preliminares

No.	Sección / Página	Observación	Comentario para atención de observación
3	Resultados de votación	Los valores del campo "SECCION", se presentan a uno, dos o tres caracteres.	De conformidad con el Anexo 18.5 del Reglamento de Elecciones el valor "SECCION" se debe presentar a cuatro caracteres y anteponiendo hasta tres ceros en caso de tener tres caracteres o menos, según sea el caso, por lo que es necesario que se ajuste el valor de la variable a cuatro caracteres, por ejemplo: "0098".
Ejemplo OPL:			Ejemplo: 

**Comisión Especial de Seguimiento,**  
Implementación y Operación del Programa de  
Resultados Electorales Preliminares

No.	Sección / Página	Observación	Comentario para atención de observación
4	Resultados de votación.	Los valores del campo "ID_CASILLA" se presentan a un carácter.	De conformidad con el Anexo 18.5 del Reglamento de Elecciones el valor "ID_CASILLA" se debe presentar a dos caracteres y anteponiendo un cero en caso de tener solo un carácter.
<p><b>Ejemplo OPL:</b></p> 		<p><b>Ejemplo:</b></p> 	

**Comisión Especial de Seguimiento,**  
Implementación y Operación del Programa de  
Resultados Electorales Preliminares

No.	Sección / Página	Observación	Comentario para atención de observación
5	Catálogo de Candidaturas.	Los valores del campo "ID_DISTRITO_LOCAL" se presentan de uno a dos caracteres.	De conformidad con el Anexo 18.5 del Reglamento de Elecciones el valor "ID_DISTRITO_LOCAL" se debe presentar a tres caracteres y anteponiendo uno o dos cero en caso de tener solo uno o dos caracteres, según sea el caso, por lo que es necesario que se ajuste el valor de la variable a tres caracteres, por ejemplo: "001".
<p><b>Ejemplo OPL:</b></p> 		<p><b>Ejemplo:</b></p> 	



## Comisión Especial de Seguimiento, Implementación y Operación del Programa de Resultados Electorales Preliminares

Particulares a la base de datos: Elección de Ayuntamientos.

No.	Sección / Página	Observación	Comentario para atención de observación
1	Resultado de votación	En los campos "ID_MUNICIPIO", "MUNICIPIO", "SECCIÓN", "ID_CASILLA", "TOTAL_BOLETAS_SOBRAANTES", "TOTAL_PERSONAS_VOTARON", "TOTAL_REP_PARTIDO_CI_VOTARON", "TOTAL_VOTOS_SACADOS" y "REPRESENTANTES_PP_CI" se contemplan valores numéricos para los datos correspondientes a la modalidad de voto anticipado.	<p>De conformidad con el Anexo 18.5 del RE, para la modalidad de voto anticipado se deberá dar el siguiente tratamiento:</p> <ul style="list-style-type: none"> <li>ID_DISTRICTO_LOCAL      OID_MUNICIPIO: el valor debe ser N/A.</li> <li>DISTRITO_LOCAL      OMUNICIPIO: el valor debe ser N/A.</li> <li>TOTAL_BOLETAS_SOBRAANTES: el valor debe ser N/A.</li> </ul> <p>TOTAL_PERSONAS_VOTARON, el valor debe ser N/A, salvo si el AEC contempla un apartado del que se pueda obtener el dato correspondiente.</p> <ul style="list-style-type: none"> <li>TOTAL_REP_PARTIDO_CI_VOTARON, el valor debe ser N/A.</li> <li>TOTAL_VOTOS_SACADOS, el valor debe ser N/A, salvo si el AEC contempla un apartado del que se pueda obtener el dato correspondiente.</li> <li>REPRESENTANTES_PP_CI, el valor debe ser N/A.</li> </ul> <p>Por lo cual, es necesario ajustar los valores referidos, en la modalidad de Votación Anticipada conforme a lo establecido en la norma.</p>

### Ejemplo OPL:

ID_DISTRITO_LOCAL	OID_MUNICIPIO	OMUNICIPIO	ID_CASILLA	TOTAL_BOLETAS_SOBRAANTES	TOTAL_PERSONAS_VOTARON	TOTAL_REP_PARTIDO_CI_VOTARON	TOTAL_VOTOS_SACADOS	REPRESENTANTES_PP_CI
1	ACAPULCO DE	1	1	0	450	0	450	1
1	ACAPULCO DE	112	1	0	505	0	505	1
28	CHILAPA DE A	1112	1	0	515	0	515	1
28	CHILAPA DE A	1204	1	0	505	0	505	1

### Ejemplo

ID_DISTRITO_LOCAL	OID_MUNICIPIO	OMUNICIPIO	ID_CASILLA	TOTAL_BOLETAS_SOBRAANTES	TOTAL_PERSONAS_VOTARON	TOTAL_REP_PARTIDO_CI_VOTARON	TOTAL_VOTOS_SACADOS	REPRESENTANTES_PP_CI
N/A	N/A	N/A	N/A	0	N/A	N/A	N/A	N/A
N/A	N/A	N/A	N/A	0	N/A	N/A	N/A	N/A
N/A	N/A	N/A	N/A	0	N/A	N/A	N/A	N/A
N/A	N/A	N/A	N/A	0	N/A	N/A	N/A	N/A

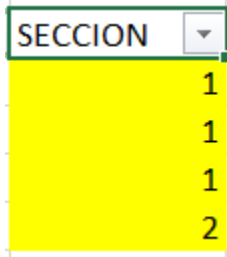
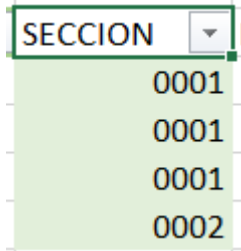
## Comisión Especial de Seguimiento,

### Implementación y Operación del Programa de Resultados Electorales Preliminares

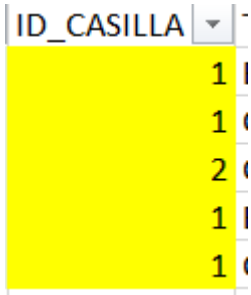
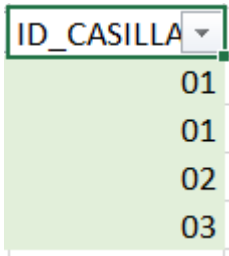
No.	Sección / Página	Observación	Comentario para atención deobservación																								
2	Resultados de votación.	Se contemplan los campos “ID_MUNICIPIO” y “MUNICIPIO”, sin embargo, para el cargo de elección de Ayuntamientos, se realizarán cómputos distritales. Asimismo, se presentan valores de uno a dos dígitos.	<p>A fin de dar cumplimiento a lo establecido en el con el Anexo 18.5 delReglamento de Elecciones, y tomando en consideración que para el cargo de Ayuntamientos se realizarán cómputos distritales, es necesario ajustar el nombre del campo conforme a losiguiente:</p> <table><tr><th>Dice</th><th>Debe decir</th></tr><tr><td>ID_MUNICIPIO</td><td>ID_DISTRITO_LO CAL</td></tr><tr><td>MUNICIPIO</td><td>DISTRITO_LOCAL</td></tr></table> <p>Cabe mencionar que, los valores presentados en dichas variables se deben presentar a tres caracteres y anteponiendo uno o dos ceros en caso de tener solo uno o dos caracteres,según sea el caso.</p>	Dice	Debe decir	ID_MUNICIPIO	ID_DISTRITO_LO CAL	MUNICIPIO	DISTRITO_LOCAL																		
Dice	Debe decir																										
ID_MUNICIPIO	ID_DISTRITO_LO CAL																										
MUNICIPIO	DISTRITO_LOCAL																										
Ejemplo OPL:			Ejemplo:																								
<table><tr><th>ID_MUNICIPIO</th><th>MUNICIPIO</th></tr><tr><td>1</td><td>ACAPULCO DE JUAREZ</td></tr><tr><td>1</td><td>ACAPULCO DE JUAREZ</td></tr><tr><td>1</td><td>ACAPULCO DE JUAREZ</td></tr><tr><td>1</td><td>ACAPULCO DE JUAREZ</td></tr><tr><td>1</td><td>ACAPULCO DE JUAREZ</td></tr></table>			ID_MUNICIPIO	MUNICIPIO	1	ACAPULCO DE JUAREZ	1	ACAPULCO DE JUAREZ	1	ACAPULCO DE JUAREZ	1	ACAPULCO DE JUAREZ	1	ACAPULCO DE JUAREZ	<table><tr><th>ID_DISTRITO_LOCAL</th><th>DISTRITO_LOCAL</th></tr><tr><td>001</td><td>ACAPULCO DE JUAREZ</td></tr><tr><td>001</td><td>ACAPULCO DE JUAREZ</td></tr><tr><td>001</td><td>ACAPULCO DE JUAREZ</td></tr><tr><td>001</td><td>ACAPULCO DE JUAREZ</td></tr><tr><td>001</td><td>ACAPULCO DE JUAREZ</td></tr></table>	ID_DISTRITO_LOCAL	DISTRITO_LOCAL	001	ACAPULCO DE JUAREZ	001	ACAPULCO DE JUAREZ	001	ACAPULCO DE JUAREZ	001	ACAPULCO DE JUAREZ	001	ACAPULCO DE JUAREZ
ID_MUNICIPIO	MUNICIPIO																										
1	ACAPULCO DE JUAREZ																										
1	ACAPULCO DE JUAREZ																										
1	ACAPULCO DE JUAREZ																										
1	ACAPULCO DE JUAREZ																										
1	ACAPULCO DE JUAREZ																										
ID_DISTRITO_LOCAL	DISTRITO_LOCAL																										
001	ACAPULCO DE JUAREZ																										
001	ACAPULCO DE JUAREZ																										
001	ACAPULCO DE JUAREZ																										
001	ACAPULCO DE JUAREZ																										
001	ACAPULCO DE JUAREZ																										

## Comisión Especial de Seguimiento,

### Implementación y Operación del Programa de Resultados Electorales Preliminares

No.	Sección / Página	Observación	Comentario para atención de observación
3	Resultados de votación	Los valores del campo "SECCION", se presentan a uno, dos o tres caracteres.	De conformidad con el Anexo 18.5 del Reglamento de Elecciones el valor "SECCION" se debe presentar a cuatro caracteres y anteponiendo hasta tres ceros en caso de tener tres caracteres o menos, según sea el caso, por lo que es necesario que se ajuste el valor de la variable a cuatro caracteres, por ejemplo: "0098".
<p><b>Ejemplo OPL:</b></p> 		<p><b>Ejemplo:</b></p> 	

**Comisión Especial de Seguimiento,**  
Implementación y Operación del Programa de  
Resultados Electorales Preliminares

No.	Sección / Página	Observación	Comentario para atención de observación
4	Resultados de votación.	Los valores del campo "ID_CASILLA" se presentan a un carácter.	De conformidad con el Anexo 18.5 del Reglamento de Elecciones el valor "ID_CASILLA" se debe presentar a dos caracteres y anteponiendo un cero en caso de tener solo un carácter.
		<p><b>Ejemplo OPL:</b></p> 	<p><b>Ejemplo:</b></p> 

**Comisión Especial de Seguimiento,**  
Implementación y Operación del Programa de  
Resultados Electorales Preliminares

No.	Sección / Página	Observación	Comentario para atención de observación		
5	Catálogo de Candidaturas.	El nombre del campo "MUNICIPIO_LOCAL" no es consistente con lo establecido en el Anexo 18.5 del RE.	A fin de dar cumplimiento a lo establecido en el con el Anexo 18.5 delRE, es necesario ajustar el nombre de la variable conforme a lo siguiente:		
			Dice	Debe decir	
			MUNICIPIO_LOCAL	ID_MUNICIPIO_LOCAL	
Ejemplo OPL:			Ejemplo:		
