


### Estudio Realizado por con estadística.

<b>DATOS</b>	Fecha de recepción	5 de mayo de 2015
	Quién entregó	Virginia Huerta Ávila .
	Quién solicitó	
	Quién realizó	Con estadística
	Quién patrocinó	Diario 24 horas
	Quién ordenó	Diario 24 horas
	Medio de publicación	Diario 24 horas
	Fecha de publicación	28 de abril de 2015.
	Original/copia	Original
<b>OBJETIVO</b>	Objetivo (s)	Conocer las tendencias en la votación hacia la elección de Gobernador del Estado de Guerrero.
<b>DISEÑO MUESTRAL</b>	Marco muestral.	Comprende 2,749 secciones electorales en que está dividida la entidad con la cifra de electores de acuerdo a las estadísticas de lista nominal del INE y concordante con la conformación de los distritos que se usarán para los comicios de 2015 según lo publicado en la página web del INE.
	Definición de la población	Personas con 18 años cumplidos o mayor con credencial para votar vigente y residente en la vivienda de la sección seleccionada en la muestra.
	Procedimiento de selección de unidades	Se realizó un muestreo bietápico con estratificación de las secciones electorales que constituyen las unidades primarias de muestreo de acuerdo a la distritación publicada por el IEPC, su carácter urbano-rural-mixto y su tamaño conforme a la lista nominal reportada por el INE para cada sección. Las secciones son seleccionadas con reemplazo y con probabilidad proporcional al tamaño.
	Procedimiento de estimación	De acuerdo a las estructuras demográficas de la lista nominal de Guerrero se corrigen sesgos en la muestra por edad y sexo reportada en el listado mediante la postestratificación, los resultados de las variables medidas no son frecuencias simples pues se utilizan factores de ajuste.
	Tamaño y forma de obtención de la muestra	Se tomó una muestra de 120 secciones electorales dentro de la entidad, de cada sección 10

		viviendas. Esto da lugar a 1,200 entrevistas completas, contemplando la sustitución de las viviendas/manzanas en casos donde no es posible obtener respuesta. En cada sección se estableció una edad de corte para hombres y mujeres de acuerdo a la estructura de la lista nominal para poder tomar un hombre y una mujer por debajo del corte y un hombre y una mujer por encima de él.
	Calidad de la estimación (confianza y error máximo de la muestra seleccionada para cada distribución de preferencias y tendencias)	Nivel de confianza utilizado para el cálculo del tamaño de muestra es del 95%, y el error máximo es de $\pm$ 4.1%.
	Frecuencia y tratamiento de la no respuesta	Para cada pregunta dentro del cuestionario, se indica el porcentaje de no respuesta obtenido de los encuestados diferenciando entre los que indican "no sé" y los que se niegan a responder los reactivos. Para hacer diferencia con negativa a responder el cuestionario o la suspensión de la entrevista.
	Tasa general de rechazo general a la entrevista	La tasa de rechazo se ubicó en 28.7%.
MÉTODO	Método de recolección de la información	La información se colectó cara a cara en el domicilio de los entrevistados.
	Fecha de recolección de la información	Del 16 al 19 de mayo de 2015.
	Cuestionarios o instrumentos de captación utilizados para generar la información publicada (fraseo)	Sin importar por quien ha votado en el pasado ¿con cuál partido se identifica? Si hoy hubiera elecciones para elegir Gobernador de Guerrero ¿por cuál partido/candidato votaría usted?
PROCESAMIENTO	Forma de procesamiento, estimadores e intervalos de confianza	Se realizó la validación de los cuestionarios, así como su codificación de las preguntas para captura de la base de datos en software creado para el propósito. Las preguntas abiertas fueron codificadas mediante el equipó de codificación de acuerdo a catálogos ya existentes.
	Denominación de software utilizado para el procesamiento	IBM SPSS Statistics version 20.0
	Base de datos electrónico (SI/NO)	Si
	Porque candidato y partido, votaría? %	
	Héctor Astudillo. Flores PRI -PVEM	45%

	Beatriz Mojica Morga PRD- PT.	36%
	Jorge Camacho Peñaloza PAN	6%
	Luis Walton Aburto MC	8%
	Pablo Amilcar Sandoval MORENA	3%
	Otro	2%

AUTORÍA Y FINANCIAMIENTO	Logotipo	
	Persona física o moral	Moral
	Nombre del representante	Luis Osvaldo Valle Rivas
	Domicilio	Ocoatepec 97-1 Col. Sn Jerónimo Lídice Delegación Magdalena Contreras, México D.F. CP 10200
	Teléfono	01( 55) 56839011
	Correo electrónico	luisvalle@conestadistica.com
	Recursos aplicados monto total (\$)	\$389,760.00
	Copatrocinadores (SI/NO)	Si
	Factura (SI/NO APLICA)	Si
RESPALDO PROFESIONAL Y/O ACADÉMICO	Asociación a la que pertenece	
	Estudios en la materia/documento que acredite especialización	Si
	Entregó medio impreso y magnético (SI/NO)	SI
CUMPLIMIENTO	Cumple con los criterios de carácter científico	Si
	Entregó a tiempo cinco días naturales después de su publicación (SI/NO)	Si



## Evaluación de la gestión de autoridades

En general, ¿usted cómo evalúa el trabajo realizado por \_\_\_\_ diría que lo aprueba totalmente, aprueba, desaprueba o desaprueba totalmente?

En una escala del 0 al 10 como en la escuela, donde 0 significa pésimo y 10 excelente, ¿qué calificación le daría a \_\_\_\_ por el trabajo que ha realizado hasta estos momentos?



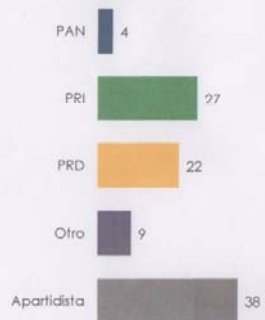
GUERRERO

2



## Preferencias por partido

Sin importar por quién ha votado en el pasado, ¿con cuál partido se identifica?



GUERRERO

3



## Preferencias por candidato y partido – Gobernador

### SIMULACRO DE VOTACIÓN CON BOLETA

Si hoy hubiera elecciones para elegir Gobernador de Guerrero, ¿por cuál partido / candidato votaría usted?\*



\*Se agruparon porcentajes =< al 1%



\*\*Se utilizó boleta y urna

GUERRERO

4



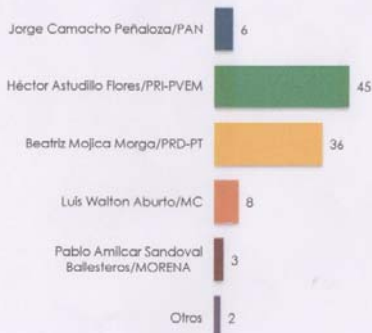
## Preferencias por candidato y partido – Gobernador

### PREFERENCIA EFECTIVA

QUITANDO LA NO RESPUESTA Y RECALCULANDO

### SIMULACRO DE VOTACIÓN CON BOLETA

Si hoy hubiera elecciones para elegir Gobernador de Guerrero, ¿por cuál partido / candidato votaría usted?\*



\*Se agruparon porcentajes =< al 1%



\*\*Se utilizó boleta y urna

GUERRERO

5

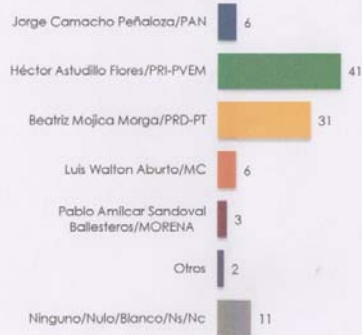


## Preferencias por candidato y partido – Gobernador

MODELO DE VOTANTES PROBABLES  
ESTIMANDO 49% DE PARTICIPACIÓN ASÍ QUEDARÍA

SIMULACRO DE VOTACIÓN CON BOLETA

Si hoy hubiera elecciones para elegir Gobernador de Guerrero, ¿por cuál partido / candidato votaría usted?\*



\*Se agruparon porcentajes =< al 1%



\*\*Se utilizó boleta y urna

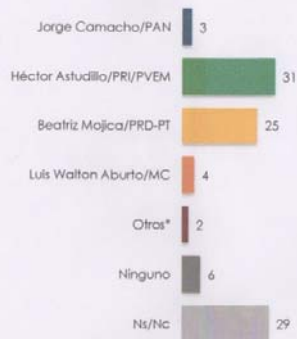
GUERRERO

6



## Preferencias por candidato y partido – Gobernador

Independientemente de por quién votará, dígame ¿quién cree que va a ganar las elecciones para Gobernador?



\*Se agruparon porcentajes =< al 1%

GUERRERO

7



## Coyuntura electoral

Le leeré algunas frases que se dicen. Para cada par, dígame por favor con cuál de ellas está usted más de acuerdo. ¿Usted está más de acuerdo con \_\_\_\_ o \_\_\_\_?

<input type="checkbox"/> Las izquierdas deberían unirse para ganar la gubernatura		<input checked="" type="checkbox"/> Las izquierdas deben mantenerse independientes respetando sus diferencias
<input checked="" type="checkbox"/> En Guerrero SI hay condiciones para que las elecciones se realicen		<input type="checkbox"/> En Guerrero NO hay condiciones para realizar elecciones
<input type="checkbox"/> El partido al que representan es más importante a la hora de decidir mi voto		<input checked="" type="checkbox"/> Es más importante las características de los candidatos para decidir
<input type="checkbox"/> Mi voto va a ser pensando más en castigar a quienes gobiernan mal		<input checked="" type="checkbox"/> Mi voto va a ser pensando más en quienes creo que podrán gobernar mejor

■ Le da igual | No se presenta la categoría "Nt/Nc"

GUERRERO

8