

INFORME ESTATAL DE MONITOREO



Guerrero

Del 1 al 15 de agosto del 2017

Contenido

Presentación.....	3
I. Resumen general	4
Señales monitoreadas en la entidad	4
Periodos reportados en el informe	4
II. Resultados del monitoreo del 1 al 15 de agosto del 2017.....	4
a) Cumplimiento general.....	4
b) Cumplimiento por emisora	5
c) Cumplimiento por partido político.....	6
d) Cumplimiento por autoridad electoral	7
e) Cumplimiento por medio de transmisión	8
f) Promocionales no verificados	9
g) Promocionales excedentes	10
h) Oficios de reprogramación	12
i) Consideraciones del periodo.....	13
III. Cumplimiento de reprogramaciones del periodo del 1 al 15 de julio del 2017.	13

Presentación

En cumplimiento a lo establecido en el artículo 10, inciso r), del reglamento de sesiones del comité de radio y televisión, se presenta el siguiente informe, el cual tiene como objeto dar cuenta del cumplimiento por parte de los concesionarios de radio y televisión monitoreados en los CEVEM de Iguala de la Independencia, Zihuatanejo de Azueta, Acapulco de Juárez, Chilpancingo de los Bravo y Tlapa de Comonfort, respecto a la transmisión de los promocionales pautados de partidos políticos y autoridades electorales, en el estado de Guerrero durante el periodo del **1 al 15 de agosto del 2017** así como del porcentaje de promocionales originalmente calificados como no transmitidos y sobre los cuales se presentó oficio de reprogramación en el mismo periodo.

Adicionalmente, se presenta el cumplimiento de las reprogramaciones correspondientes al periodo del **1 al 15 de julio del 2017**, en términos de lo dispuesto en los artículos 53 y 58 del reglamento de radio y televisión en materia electoral.

El informe se divide en los siguientes apartados principales:

- Resumen general
- Resultados del monitoreo del **1 al 15 de agosto del 2017**
- Respecto a las reprogramaciones del **1 al 15 de julio del 2017**

I. Resumen general

Señales monitoreadas en la entidad

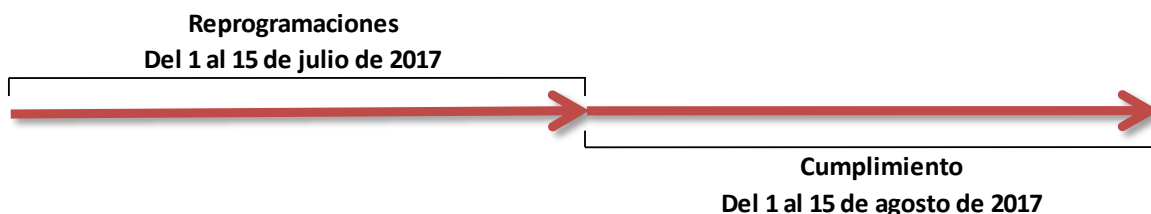
La verificación y monitoreo de la transmisión de las **47** señales, se realiza a través de cinco centros de verificación y monitoreo (CEVEM) ubicados en Iguala de la Independencia, Zihuatanejo de Azueta, Acapulco de Juárez, Chilpancingo de los Bravo y Tlapa de Comonfort:

Distribución de señales por CEVEM

CEVEM	AM	FM	TDT	TOTAL
ACAPULCO DE JUAREZ	1	18	7	26
CHILPANCINGO DE LOS BRAVO	0	5	4	9
IGUALA DE LA INDEPENDENCIA	0	2	3	5
TLAPA DE COMONFORT	1	0	0	1
ZIHUATANEJO DE AZUETA	0	4	2	6
TOTAL	2	29	16	47

Periodos reportados en el informe

El presente Informe da cuenta del cumplimiento de la pauta ordenada por el INE durante el periodo del **1 al 15 de agosto del 2017** y del cumplimiento de las reprogramaciones correspondiente al periodo del **1 al 15 de julio del 2017**, de conformidad con lo que establece el reglamento de radio y televisión en materia electoral en sus artículos 53 y 58.



II. Resultados del monitoreo del 1 al 15 de agosto del 2017.

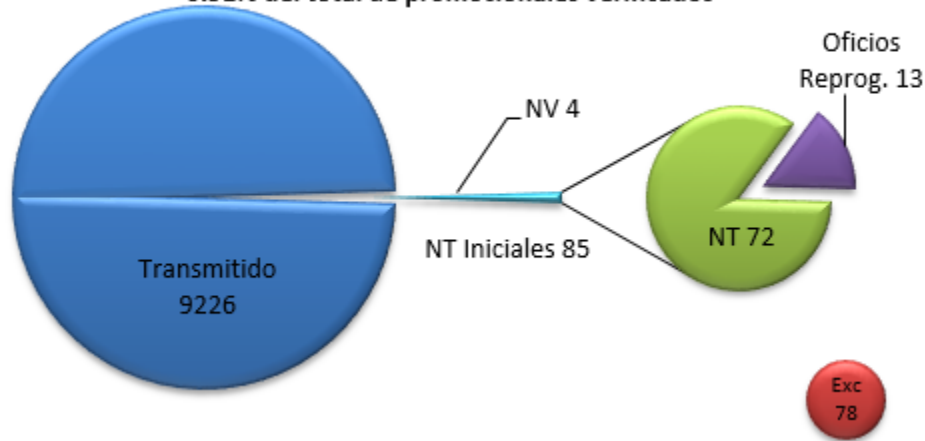
a) Cumplimiento general

Promocionales pautados	Promocionales no verificados	Promocionales verificados	Promocionales transmitidos	Promocionales no transmitidos	% Cumplimiento
9,315	4	9,311	9,226	85	99.09%

Durante el periodo reportado, se transmitieron **9,226** promocionales, de un total de **9,311** que fueron verificados, lo que representa un **99.09%** de cumplimiento.

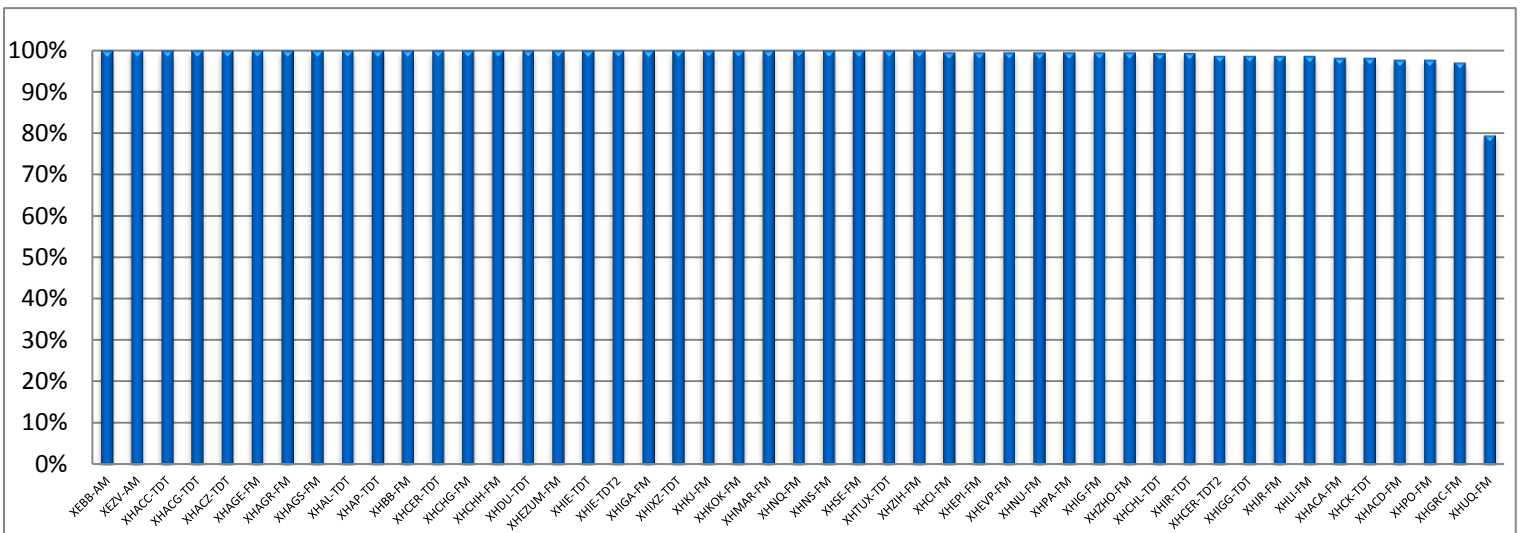
Asimismo se recibieron oficios de reprogramación que involucran un total de **13** promocionales que en un inicio no fueron transmitidos, de acuerdo a la siguiente gráfica:

Los promocionales no transmitidos representan únicamente el 0.91% del total de promocionales verificados



b) Cumplimiento por emisora

37 de las 47 emisoras monitoreadas, presentan un porcentaje de cumplimiento superior al 99%.



Emisoras monitoreadas y porcentaje de cumplimiento para el periodo reportado:

No.	Emisora	Nombre comercial	% Cumplimiento
1	XEBB-AM	La Comadre	100%
2	XEZV-AM	La Voz de la Montaña	100%
3	XHACC-TDT	Azteca 7	100%
4	XHACG-TDT	Gobierno del Estado de Guerrero	100%
5	XHACZ-TDT	S/D	100%
6	XHAGE-FM	Mix	100%
7	XHAGR-FM	Éxtasis Digital	100%
8	XHAGS-FM	Digital 1070	100%
9	XHAL-TDT	Canal 5	100%
10	XHAP-TDT	Las Estrellas	100.0%
11	XHBB-FM	La Comadre	100%
12	XHCER-TDT	Azteca 13	100%
13	XHCHG-FM	Ke Buena	100%

No.	Emisora	Nombre comercial	% Cumplimiento
14	XHCHH-FM	D 95	100%
15	XHDU-TDT	Azteca 13	100%
16	XHEZUM-FM	ABC Radio	100%
17	XHIE-TDT	Azteca 13	100%
18	XHIE-TDT2	Azteca 13	100%
19	XHIGA-FM	La Sabrosita	100%
20	XHIXZ-TDT	Azteca 7	100%
21	XHKJ-FM	La Rancherita	100%
22	XHKOK-FM	Radio Fórmula	100%
23	XHMAR-FM	La Nueva Amor	100%
24	XHNQ-FM	Exa	100%
25	XHNS-FM	Estéreo Vida	100%
26	XHSE-FM	La Mejor	100%
27	XHTUX-TDT	Azteca 7	100%
28	XHZIH-FM	Estéreo Vida	100%
29	XHCI-FM	Romántica 13-40	99.56%
30	XHEPI-FM	La Consentida	99.56%
31	XHEVP-FM	W Radio	99.56%
32	XHNU-FM	Super 94.5	99.56%
33	XHPA-FM	Stereo Mexicana	99.56%
34	XHIG-FM	La Grande de Iguala	99.55%
35	XHZHO-FM	Aquamarina Radio 1410	99.55%
36	XHCHL-TDT	Azteca 7	99.39%
37	XHIR-TDT	Azteca 13	99.39%
38	XHCER-TDT2	Proyecto 40	98.79%
39	XHIGG-TDT	Las Estrellas	98.79%
40	XHJR-FM	Coral 630 AM	98.67%
41	XHLI-FM	La Super 95	98.67%
42	XHACA-FM	Radio Felicidad	98.22%
43	XHCK-TDT	Las Estrellas	98.18%
44	XHACD-FM	Fiesta Mexicana	97.78%
45	XHPO-FM	Ke Buena	97.78%
46	XHGRC-FM	Jaguar	97.14%
47	XHUQ-FM	Radio Variedades	79.56%

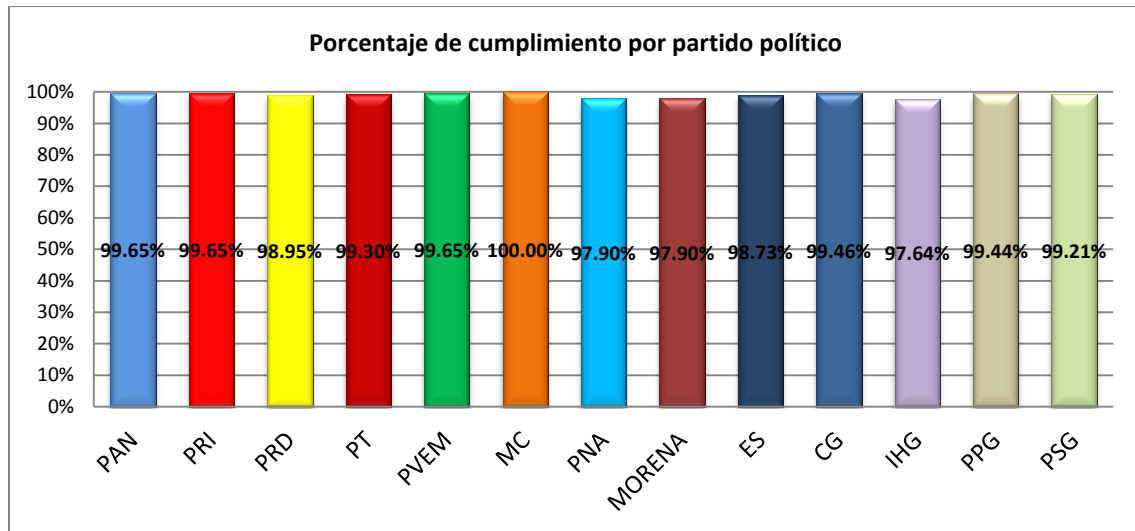
c) Cumplimiento por partido político

Durante el periodo reportado, fueron verificados **4,301** promocionales de partidos políticos, de los cuales se comprobó la transmisión de un total de **4,258** lo que representa un **99.00%** de cumplimiento.

Detalle del cumplimiento por partido político

Calificación	Actor													TOTAL
	PAN	PRI	PRD	PT	PVEM	MC	PNA	MORE NA	ES	CG	IHG	PPG	PSG	
Pautados	287	287	287	287	287	345	334	381	316	375	381	360	378	4,305
No verificados	1	0	0	0	0	0	0	0	0	2	0	1	0	4
% No verificados	0.35%	0.00%	0.00%	0.00%	0.00%	0.00%	0.00%	0.00%	0.00%	0.53%	0.00%	0.28%	0.00%	0.09%
Promocionales verificados	286	287	287	287	287	345	334	381	316	373	381	359	378	4,301
Transmitido conforme a pauta	274	286	273	277	275	339	315	364	299	356	363	349	369	4,139

Actor														
Calificación	PAN	PRI	PRD	PT	PVEM	MC	PNA	MORENA	ES	CG	IHG	PPG	PSG	TOTAL
% Transmitido conforme a pauta	95.80%	99.65%	95.12%	96.52%	95.82%	98.26%	94.31%	95.54%	94.62%	95.44%	95.28%	97.21%	97.62%	96.23%
Diferente versión	0	0	0	1	0	0	0	0	0	0	1	0	0	2
% Diferente versión	0.00%	0.00%	0.00%	0.35%	0.00%	0.00%	0.00%	0.00%	0.00%	0.00%	0.26%	0.00%	0.00%	0.05%
Fuera de horario	11	0	11	7	11	6	12	9	13	15	8	8	6	117
% Fuera de horario	3.85%	0.00%	3.83%	2.44%	3.83%	1.74%	3.59%	2.36%	4.11%	4.02%	2.10%	2.23%	1.59%	2.72%
Fuera de orden	0	0	0	0	0	0	0	0	0	0	0	0	0	0
% Fuera de orden	0.00%	0.00%	0.00%	0.00%	0.00%	0.00%	0.00%	0.00%	0.00%	0.00%	0.00%	0.00%	0.00%	0.00%
No transmitido	1	1	3	2	1	0	7	8	4	2	9	2	3	43
% No transmitido	0.35%	0.35%	1.05%	0.70%	0.35%	0.00%	2.10%	2.10%	1.27%	0.54%	2.36%	0.56%	0.79%	1.00%



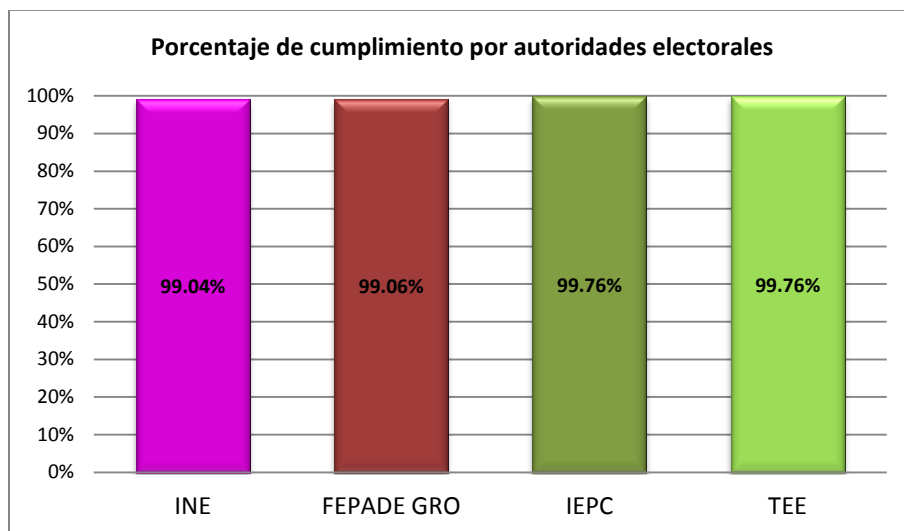
d) Cumplimiento por autoridad electoral

Durante el periodo reportado, fueron verificados **5,010** promocionales de autoridades electorales, de los cuales se comprobó la transmisión de un total de **4,968** lo que representa un **99.16%** de cumplimiento.

Detalle del cumplimiento por autoridad electoral

Actor					
Calificación	INE	FEPAGE GRO	IEPC	TEE	TOTAL
Pautados	3,735	425	425	425	5,010
No verificados	0	0	0	0	0
% No verificados	0.00%	0.00%	0.00%	0.00%	0.00%
Promocionales verificados	3,735	425	425	425	5,010
Transmitido conforme a pauta	3,565	409	412	409	4,795
% Transmitido conforme a pauta	95.45%	96.24%	96.94%	96.24%	95.71%
Diferente versión	14	0	0	0	14
% Diferente versión	0.37%	0.00%	0.00%	0.00%	0.28%

Actor					
Fuera de horario	120	12	12	15	159
% Fuera de horario	3.21%	2.82%	2.82%	3.53%	3.17%
Fuera de orden	0	0	0	0	0
% Fuera de orden	0.00%	0.00%	0.00%	0.00%	0.00%
No transmitido	36	4	1	1	42
% No transmitido	0.96%	0.94%	0.24%	0.24%	0.84%

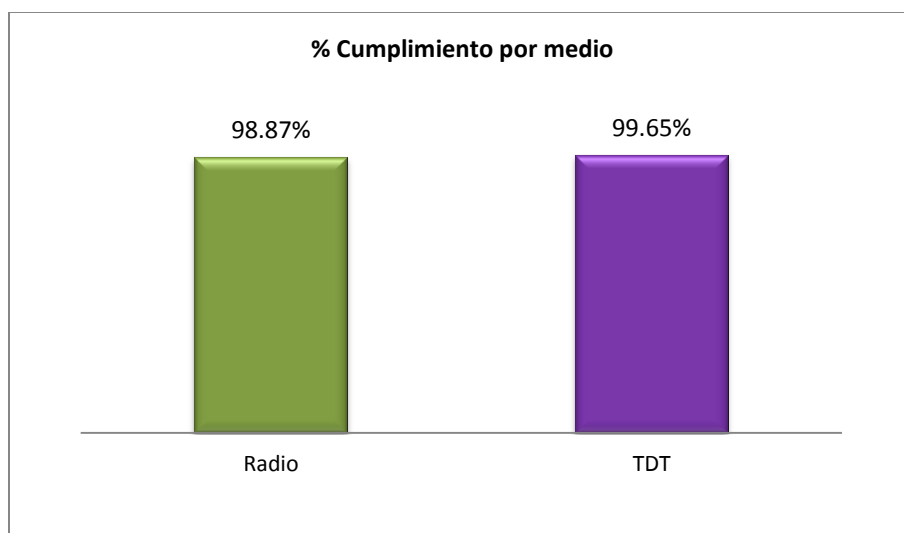


e) Cumplimiento por medio de transmisión

A continuación se presentan los datos del cumplimiento por medio de transmisión.

Detalle del cumplimiento por tipo de medio

Medio	Verificados	Transmitidos	%Cumplimiento
Radio	6,733	6,657	98.87%
TDT	2,578	2,569	99.65%
Total	9,311	9,226	99.09%



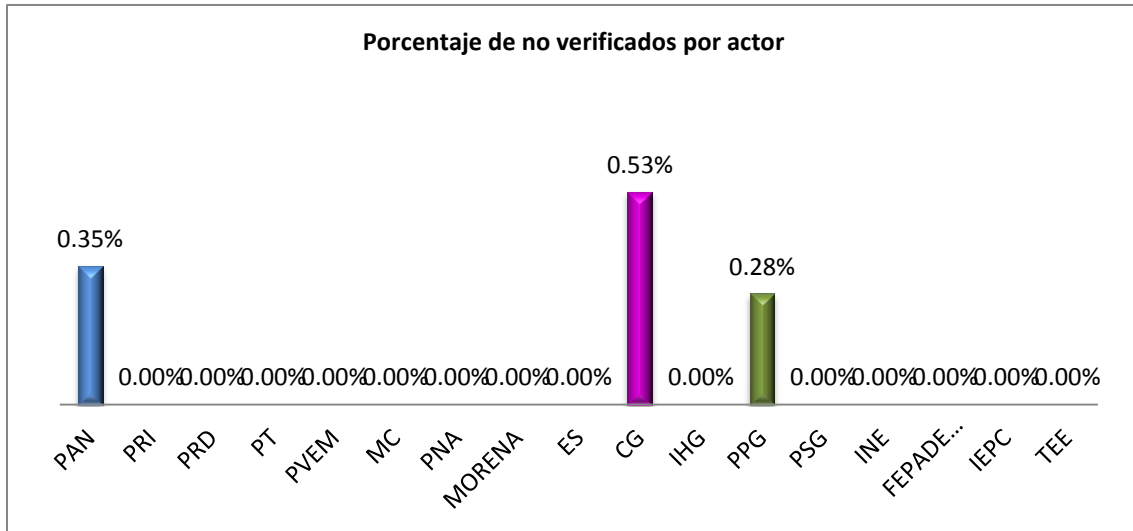
f) Promocionales no verificados

Durante el periodo reportado, se presentaron **4** promocionales no verificados debido a fallas técnicas, equivalente al **0.04%** de los promocionales pautados en este periodo, sin que dicho porcentaje signifique incumplimiento por parte de las emisoras:

Detalle de los promocionales no verificados por actor

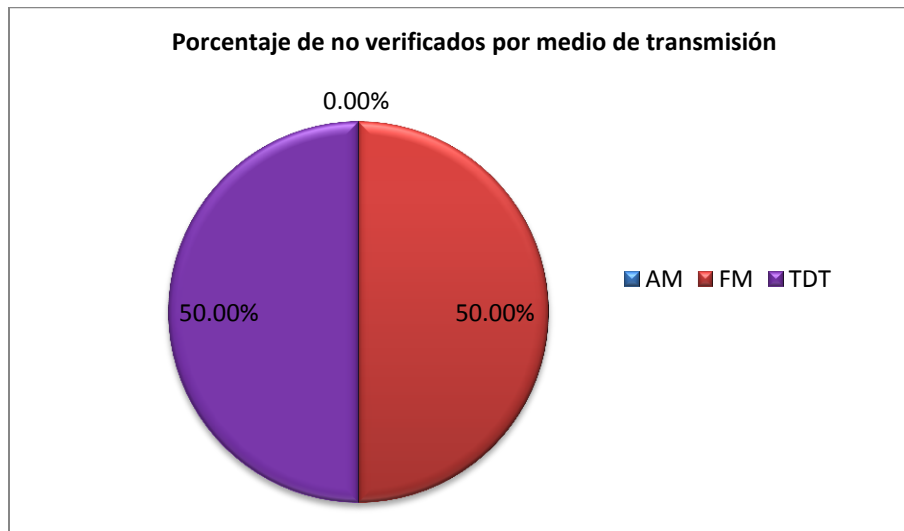
Actor	Promocionales pautados	No verificados	% No verificados	No verificados externos	% No verificados externos
PAN	287	0	0.00%	1	0.35%
PRI	287	0	0.00%	0	0.00%
PRD	287	0	0.00%	0	0.00%
PT	287	0	0.00%	0	0.00%
PVEM	287	0	0.00%	0	0.00%
MC	345	0	0.00%	0	0.00%
PNA	334	0	0.00%	0	0.00%
MORENA	381	0	0.00%	0	0.00%
ES	316	0	0.00%	0	0.00%
CG	375	1	0.27%	1	0.27%
IHG	381	0	0.00%	0	0.00%
PPG	360	1	0.28%	0	0.00%
PSG	378	0	0.00%	0	0.00%
INE	3,735	0	0.00%	0	0.00%
FEPADE GRO	425	0	0.00%	0	0.00%
IEPC	425	0	0.00%	0	0.00%
TEE	425	0	0.00%	0	0.00%
Total	9,315	2	0.02%	2	0.02%

Del total de no verificados, el **50%** corresponden a factores técnicos atribuibles al CEVEM. Factores externos al CEVEM: falla en el suministro de energía eléctrica; factores meteorológicos o desastre natural y transmisión de debates.



Promocionales no verificados por emisora

Emisora	No verificados
XHZHO-FM	1
XHTUX-TDT	1
XHIXZ-TDT	1
XHIG-FM	1
Total	4

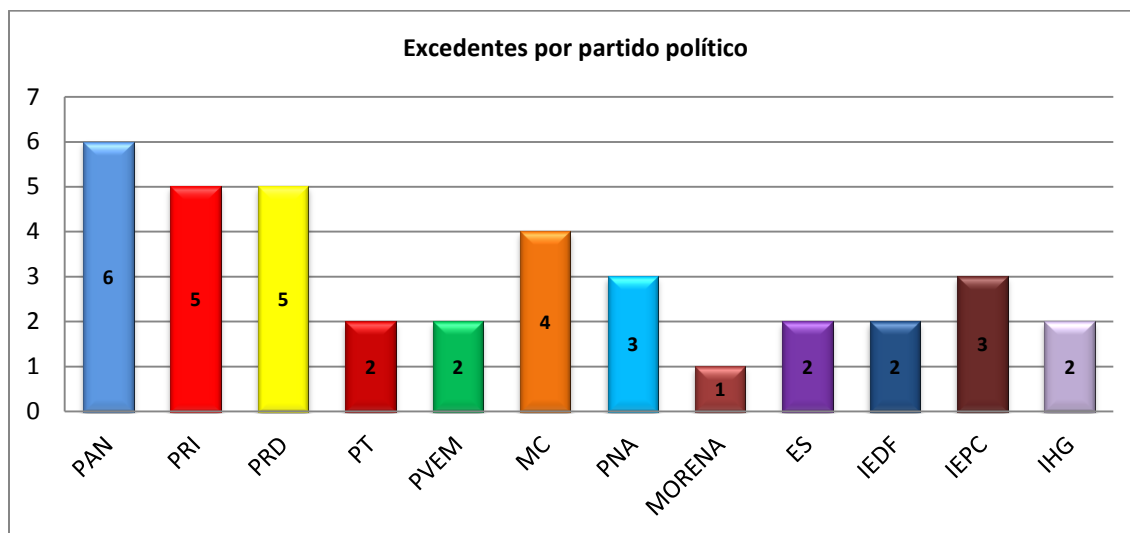


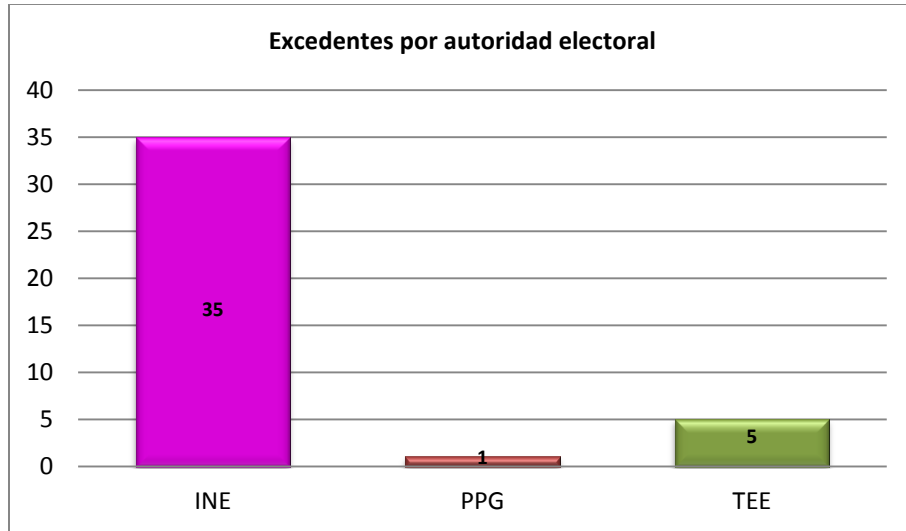
g) Promocionales excedentes

Durante el periodo reportado, se detectaron **78** promocionales excedentes; **33** de partidos políticos y **45** de autoridades electorales; situación que refleja incumplimiento a la pauta por parte de algunas emisoras, como se detalla a continuación:

Excedentes por emisora y actor político

EMISORA	PAN	PRI	PRD	PT	PVEM	MC	PNA	MORENA	ES	IEDF	IEPC	IHG	INE	PPG	TEE	TOTAL
XEBB-AM-600	0	0	0	0	0	0	0	0	0	0	0	0	2	0	0	2
XEZV-AM-800	0	0	0	0	0	0	0	0	0	0	0	0	0	0	1	1
XHACA-FM-106.3	0	0	0	0	0	0	1	0	1	0	0	0	1	0	0	3
XHACC-TDT-CANAL45	0	0	0	0	1	0	1	0	0	0	0	0	1	0	0	3
XHACD-FM-92.1	0	0	0	0	0	0	0	0	0	0	0	0	1	0	0	1
XHACG-TDT-CANAL33	0	0	0	0	0	0	0	0	0	0	0	0	1	0	0	1
XHAGE-FM-102.3	1	0	0	0	0	0	0	0	0	0	0	0	0	0	0	1
XHAGS-FM-103.1	0	0	1	0	0	0	0	0	0	0	0	0	0	0	0	1
XHBB-FM-101.5	0	0	0	0	0	0	0	0	0	0	0	0	2	0	0	2
XHCER-TDT-CANAL24	0	0	0	0	0	0	0	0	0	0	0	0	1	0	0	1
XHCER-TDT-CANAL24.2	0	0	0	0	0	0	0	0	0	1	0	0	0	0	0	1
XHCHG-FM-107.1	0	0	0	0	0	0	0	0	0	0	0	0	1	0	0	1
XHCHH-FM-97.1	0	0	0	0	0	0	0	0	0	0	0	1	0	0	0	1
XHCHL-TDT-CANAL28	0	0	0	0	0	0	0	0	0	1	0	0	0	0	0	1
XHCK-TDT-CANAL20	1	0	0	0	0	0	0	0	0	0	0	0	1	0	0	2
XHEPI-FM-99.7	0	0	0	0	0	0	0	0	0	0	0	0	1	0	0	1
XHEVP-FM-95.3	0	0	0	0	0	0	0	0	0	0	0	0	0	0	1	1
XHEZUM-FM-105.1	0	0	0	0	0	0	0	0	0	0	0	0	0	0	1	1
XHGRC-FM-97.7	1	0	0	0	0	0	0	0	0	0	0	0	1	0	0	2
XHIG-FM-106.5	1	0	0	0	0	0	0	0	0	0	0	0	1	0	0	2
XHIR-TDT-CANAL41	0	0	0	0	0	0	1	0	0	0	0	0	2	0	0	3
XHIXZ-TDT-CANAL25	0	1	1	0	0	0	0	0	0	0	1	0	1	0	0	4
XHJR-FM-95.3	0	0	0	0	0	1	0	1	0	0	0	0	1	0	0	3
XHKJ-FM-89.7	0	1	0	0	0	1	0	0	0	0	0	0	1	0	0	3
XHKOK-FM-107.5	0	0	0	0	0	0	0	0	0	0	0	0	1	0	0	1
XHLI-FM-94.7	0	0	1	0	0	0	0	0	0	0	0	0	1	1	0	3
XHPA-FM-93.7	0	0	0	0	0	0	0	0	0	0	0	1	0	0	0	1
XHPO-FM-103.9	0	0	0	0	0	0	0	0	0	0	0	0	1	0	0	1
XHZHO-FM-98.5	2	2	2	2	1	2	0	0	1	0	2	0	13	0	2	29
XHZIH-FM-90.5	0	1	0	0	0	0	0	0	0	0	0	0	0	0	0	1
TOTAL	6	5	5	2	2	4	3	1	2	2	3	2	35	1	5	78





h) Oficios de reprogramación

Durante el periodo reportado, se registraron en el SIVeM, oficios de reprogramación que subsanan **13** omisión presentada durante el periodo reportado.

Tipo	Promocionales
Requerimiento	0
Voluntaria	13
Total	13



Promocionales con oficio de reprogramación por emisora

Emisora	Requerimiento	Voluntaria
XHACD-FM	0	5
XHEVP-FM	0	1
XHGRC-FM	0	1
XHJR-FM	0	2
XHPO-FM	0	4
Total	0	13

Cabe señalar, que de acuerdo a los plazos establecidos en los artículos 53 y 58 del Reglamento antes señalado, aún no se han recibido y registrado la totalidad de oficios de reprogramación de las omisiones presentadas en el periodo.

i) Consideraciones del periodo

a. Fallas técnicas en las instalaciones de los CEVEM, que impidieron verificar la transmisión de promocionales.

Emisora	Promocionales pautados	Promocionales transmitidos	Promocionales afectados
XHZHO-FM	225	223	1
XHTUX-TDT	165	164	1
XHIXZ-TDT	165	164	1
XHIG-FM	225	223	1
Total	9,315	9,226	4

b. Emisoras que presentaron fallas técnicas en sus instalaciones, mismas que cuentan con oficio de reprogramación.

Emisora	Promocionales pautados	Promocionales transmitidos	Promocionales afectados
XHACD-FM	225	220	5
XHEVP-FM	225	224	1
XHGRC-FM	105	102	1
XHJR-FM	225	222	2
XHPO-FM	225	220	4
Total	1,005	988	13

El presente periodo totaliza **9,226** detecciones, mismas que se encuentran respaldadas por el sistema integral de verificación y monitoreo. Tomando en cuenta que el número de promocionales verificados es de **9,311**, el resultado de verificación se detalla a continuación:

Descripción	Número de promocionales	Porcentaje
Promocionales transmitidos*	9,226	99.09%
Promocionales no transmitidos**	85	0.91%
Promocionales verificados	9,311	100%

El número de promocionales transmitidos contempla las detecciones calificadas como conforme a pauta, diferente versión, fuera de orden y fuera de horario. **El número de promocionales no transmitidos puede variar en función de la recepción de oficios de reprogramación por parte de las emisoras y de los requerimientos realizados a estas por parte de la autoridad electoral.

III. Cumplimiento de reprogramaciones del periodo del 1 al 15 de julio del 2017.

De conformidad con lo establecido en el reglamento de radio y televisión en materia electoral en sus artículos 53 y 58, el cumplimiento de las reprogramaciones solo es posible reportarlo una vez cumplido el plazo establecido en dichos artículos. Por lo anterior, el

presente Informe da cuenta del cumplimiento de las reprogramaciones correspondientes al periodo del **1 al 15 de julio del 2017**.

Reprogramaciones
Del 1 al 15 de julio de 2017



Cumplimiento

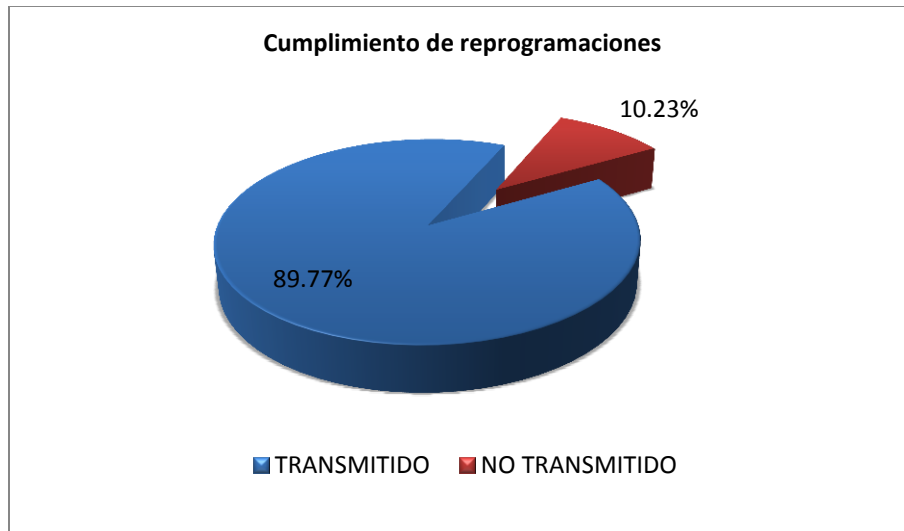
Del 1 al 15 de agosto de 2017

Detalle de los promocionales reprogramados por emisora

EMISORA	DIFERENTE VERSION	FUERA DE HORARIO	NO TRANSMITIDO	TRANSMITIDO CONFORME PAUTA	TOTAL
XEZV-AM-800	0	0	0	4	4
XHCHG-FM-107.1	0	0	0	4	4
XHCHH-FM-97.1	0	0	0	51	51
XHCI-FM-104.7	0	0	2	0	2
XHEPI-FM-99.7	0	0	0	4	4
XHEVP-FM-95.3	0	0	0	1	1
XHEZUM-FM-105.1	0	0	1	0	1
XHGRC-FM-97.7	0	1	1	2	4
XHIG-FM-106.5	0	0	0	1	1
XHIGG-TDT-CANAL26	1	0	0	1	2
XHJR-FM-95.3	0	0	0	7	7
XHKJ-FM-89.7	0	0	0	2	2
XHKOK-FM-107.5	0	0	2	0	2
XHLI-FM-94.7	0	0	1	0	1
XHNS-FM-96.9	0	0	1	0	1
XHPA-FM-93.7	0	0	1	0	1
TOTAL	1	1	9	77	88

Detalle de los promocionales reprogramados por actor

ACTOR	DIFERENTE VERSION	FUERA DE HORARIO	NO TRANSMITIDO	TRANSMITIDO CONFORME PAUTA	TOTAL
PAN	0	0	0	6	6
PRI	0	0	1	3	4
PRD	0	0	0	3	3
PT	0	0	1	4	5
PVEM	0	1	0	2	3
MC	0	0	1	4	5
PNA	0	0	0	2	2
MORENA	0	0	1	3	4
ES	0	0	1	3	4
CG	0	0	0	4	4
FEPADE GRO	0	0	1	3	4
IEPC	1	0	0	4	5
INE	0	0	2	28	30
PSG	0	0	0	3	3
TEE	0	0	1	5	6
TOTAL	1	1	9	77	88



A través del sistema integral de verificación y monitoreo, se tiene acceso permanente mediante la dirección <http://cenacom.ife.org.mx/> disponible en la red INE, para consultar los testigos de grabación que acreditan y sustentan la información contenida en este informe.