

INFORME ESTATAL DE MONITOREO



Proceso Electoral Local-Federal Guerrero

Del 31 de enero al 6 de febrero de 2018

Presentación

En cumplimiento a lo establecido en el artículo 10, inciso r), del reglamento de sesiones del comité de radio y televisión, se presenta el siguiente informe, el cual tiene como objeto dar cuenta del cumplimiento por parte de los concesionarios de radio y televisión monitoreados en los CEVEM de Iguala de la Independencia, Zihuatanejo de Azueta, Acapulco de Juárez, Chilpancingo de los Bravo y Tlapa de Comonfort, respecto a la transmisión de los promocionales pautados de partidos políticos y autoridades electorales, para el *proceso electoral local federal en el estado de Guerrero* durante el periodo del **31 de enero al 6 de febrero de 2018**, así como del porcentaje de promocionales originalmente calificados como no transmitidos y sobre los cuales se presentó oficio de reprogramación en el mismo periodo.

Etapas del proceso electoral federal

Precampaña	Intercampaña	Campaña	Periodo de Reflexión	Jornada Electoral
Del 14 de diciembre de 2017 al 11 de febrero de 2018	Del 12 de febrero al 29 de marzo de 2018	Del 30 de marzo al 27 de junio de 2018	Del 28 al 30 de junio de 2018	1 de julio de 2018

Etapas del proceso electoral local

Precampaña	Intercampaña	Campaña	Periodo de Reflexión	Jornada Electoral
Del 3 de enero al 11 de febrero de 2018	Del 12 de febrero al 28 de abril de 2018	Del 29 de abril 27 de junio de 2018	Del 28 al 30 de junio de 2018	1 de julio de 2018

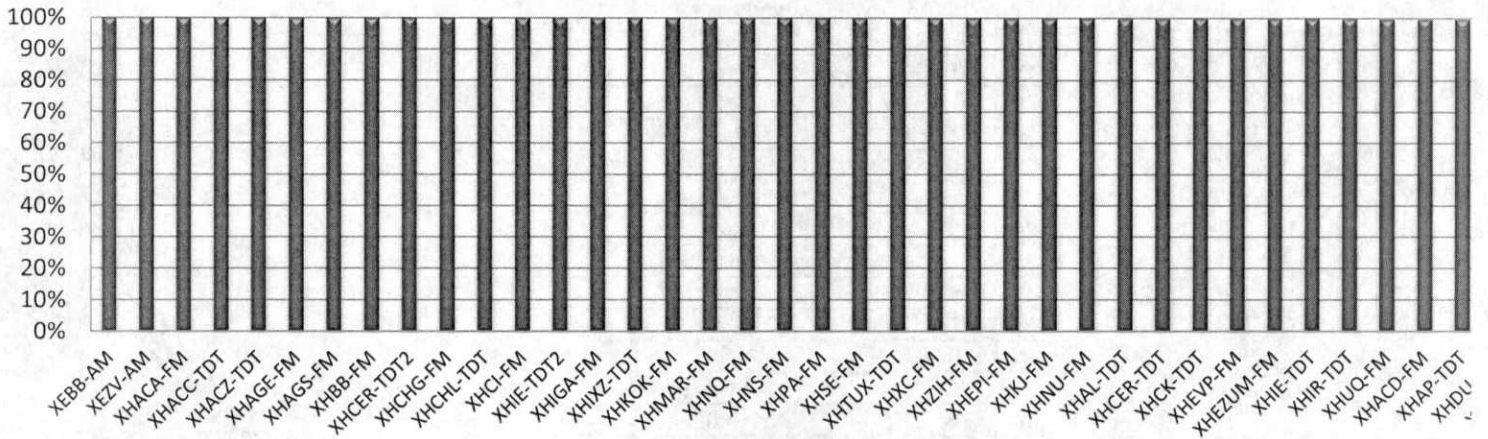
El informe se divide en los siguientes apartados principales:

- Resumen general
- Resultados del monitoreo del **31 de enero al 6 de febrero de 2018**
- Resultados del monitoreo desde el inicio de precampaña hasta el **6 de febrero de 2018**

b) Cumplimiento por emisora

45 de las 47 emisoras monitoreadas, presentan un porcentaje de cumplimiento superior al 99%.

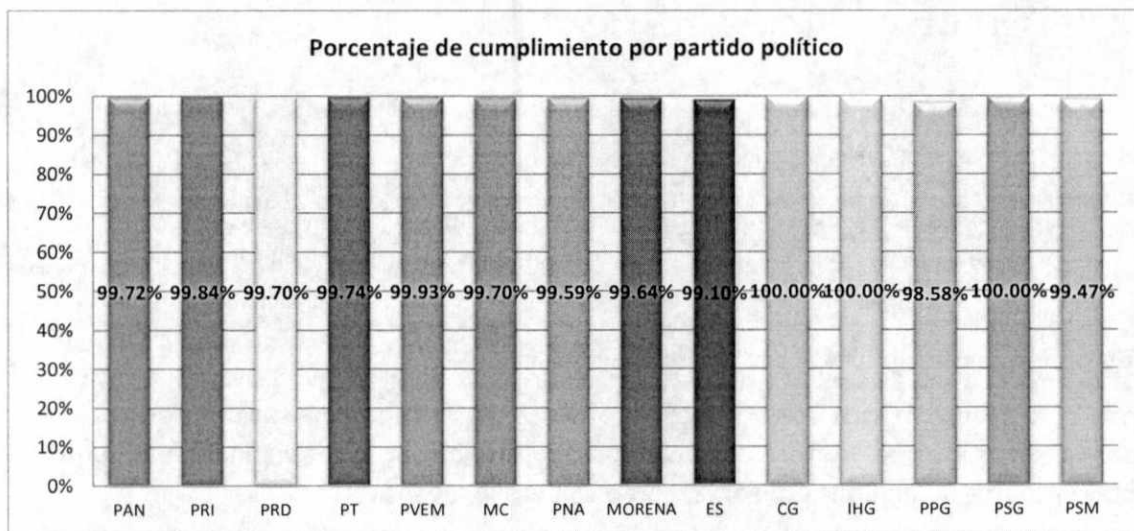
Cumplimiento por emisora



Emisoras monitoreadas y porcentaje de cumplimiento para el periodo reportado

No.	Emisora	Nombre comercial	% Cumplimiento
1	XEBB-AM	La Comadre	100%
2	XEZV-AM	La Voz de la Montaña	100%
3	XHACA-FM	Radio Felicidad	100%
4	XHACC-TDT	Azteca 7	100%
5	XHACZ-TDT	S/D	100%
6	XHAGE-FM	Mix	100%
7	XHAGS-FM	Digital 1070	100%
8	XHBB-FM	La Comadre	100%
9	XHCER-TDT2	Proyecto 40	100%
10	XHCHG-FM	Ke Buena	100%

Actor															
Calificación	PAN	PRI	PRD	PT	PVEM	MC	PNA	MORENA	ES	CG	IHG	PPG	PSG	PSM	TOTAL
% No verificados	0.00%	0.00%	0.00%	0.00%	0.00%	0.00%	0.00%	0.00%	0.00%	0.00%	0.00%	0.00%	0.00%	0.00%	0.00%
Promocionales verificados	2,820	4,888	3,337	1,175	1,504	1,645	987	1,645	893	141	188	141	188	188	19,740
Transmitido conforme a pauta	2,717	4,613	3,122	1,113	1,378	1,556	940	1,553	829	135	166	128	159	167	18,576
% Transmitido conforme a pauta	96.35%	94.37%	93.56%	94.72%	91.62%	94.59%	95.24%	94.41%	92.83%	95.74%	88.30%	90.78%	84.57%	88.83%	94.10%
Diferente versión	9	60	20	0	33	2	1	0	14	0	0	1	0	0	140
% Diferente versión	0.32%	1.23%	0.60%	0.00%	2.19%	0.12%	0.10%	0.00%	1.57%	0.00%	0.00%	0.71%	0.00%	0.00%	0.71%
Fuera de horario	76	194	167	53	86	74	30	80	38	6	20	10	28	18	880
% Fuera de horario	2.70%	3.97%	5.00%	4.51%	5.72%	4.50%	3.04%	4.86%	4.26%	4.26%	10.64%	7.09%	14.89%	9.57%	4.46%
Fuera de orden	10	13	18	6	6	8	12	6	4	0	2	0	1	2	88
% Fuera de orden	0.35%	0.27%	0.54%	0.51%	0.40%	0.49%	1.22%	0.36%	0.45%	0.00%	1.06%	0.00%	0.53%	1.06%	0.45%
No transmitido	8	8	10	3	1	5	4	6	8	0	0	2	0	1	56
% No transmitido	0.28%	0.16%	0.30%	0.26%	0.07%	0.30%	0.41%	0.36%	0.90%	0.00%	0.00%	1.42%	0.00%	0.53%	0.28%

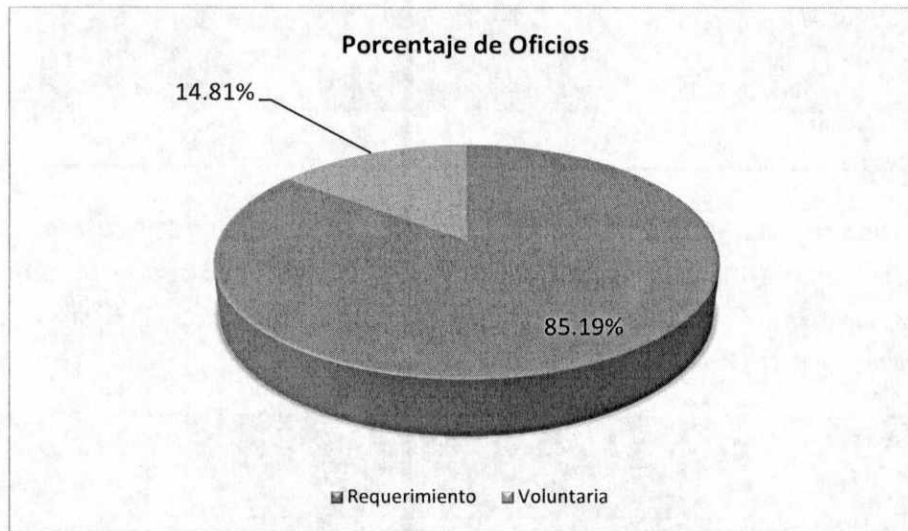


d) Cumplimiento por autoridad electoral

Durante el periodo reportado, fueron verificados **11,634** promocionales de autoridades electorales, de los cuales se comprobó la transmisión de un total de **11,593** lo que representa un **99.65%** de cumplimiento.

Excedentes por emisora y actor político

Emisora	CG	ES	FEPADÉ	FEPADÉ-GRO	FEPADÉ	IEPC	IHG	INE	MC	MORENA	PAN	PNA	PRD	PRI	PSG	PSM	PT
XHACA-FM-106.3	0	0	0	0	0	0	0	0	0	0	0	0	0	0	0	0	2
XHACC-TDT-CANAL45	0	0	0	0	0	0	0	2	1	1	2	1	1	1	0	0	0
XHACD-FM-92.1	0	0	0	0	0	0	0	2	0	2	1	0	1	3	0	1	0
XHAGE-FM-102.3	0	0	0	0	0	0	0	1	0	0	0	0	0	0	0	0	0
XHAGR-FM-105.5	0	0	0	0	0	0	0	0	0	0	1	0	0	0	0	0	0
XHCHH-FM-97.1	1	8	0	0	0	10	2	57	14	14	18	9	25	42	2	0	11
XHCHL-TDT-CANAL28	0	0	0	0	0	0	0	3	1	1	2	1	1	1	0	0	0
XHCI-FM-104.7	0	0	0	0	0	0	0	0	0	0	0	0	0	1	0	0	0
XHDU-TDT-CANAL22	0	0	0	0	0	0	0	0	0	0	1	0	0	0	0	0	0
XHEPI-FM-99.7	0	0	0	0	1	0	0	0	0	0	0	0	0	0	0	0	0
XHEVP-FM-95.3	0	0	0	0	0	0	0	1	0	0	0	0	0	2	0	0	0
XHEZUM-FM-105.1	0	0	0	0	0	0	0	0	0	0	0	0	1	0	0	0	0
XHGRC-FM-97.7	0	0	0	0	0	1	0	3	0	0	0	0	0	1	0	0	0
XHIG-FM-106.5	0	0	3	0	0	0	0	0	0	0	0	1	1	1	0	0	0
XHIXZ-TDT-CANAL25	0	0	0	0	0	0	0	2	1	1	2	1	1	1	0	0	0
XHJR-FM-95.3	0	0	0	0	0	0	0	1	0	0	1	0	0	0	0	0	0
XHKJ-FM-89.7	0	0	0	0	0	0	0	1	0	0	0	0	0	0	0	0	0
XHLI-FM-94.7	0	0	0	0	0	0	0	3	2	1	2	0	0	1	0	0	0
XHNS-FM-96.9	0	0	0	0	0	0	0	0	0	0	1	0	0	0	0	0	0
XHPO-FM-103.9	0	0	0	0	0	1	0	1	0	0	0	0	0	0	0	0	0
XHTUX-TDT-CANAL44	0	0	0	1	0	0	0	1	1	1	2	1	0	2	0	0	0
XHUQ-FM-101.9	0	0	0	0	0	0	0	0	0	1	1	0	1	1	0	0	0
XHZHO-FM-98.5	0	0	0	0	0	0	0	1	0	0	0	0	0	0	0	0	0
Total general	1	8	3	1	1	12	2	79	20	22	34	14	32	57	2	1	13



Promocionales con oficio de reprogramación por emisora

Emisora	Requerimiento	Voluntaria
XHACD-FM-92.1	2	0
XHCHH-FM-97.1	28	0
XHEVP-FM-95.3	2	0
XHGRC-FM-97.7	3	4
XHJR-FM-95.3	2	2
XHKJ-FM-89.7	1	0
XHLI-FM-94.7	2	2
XHNU-FM-94.5	1	0
XHPO-FM-103.9	5	0
Total	46	8

Cabe señalar, que de acuerdo a los plazos establecidos en los artículos 53 y 58 del reglamento antes señalado, aún no se han recibido y registrado la totalidad de oficios de reprogramación de las omisiones presentadas en el periodo.

g) Consideraciones del periodo

a. Emisoras que presentaron fallas técnicas en sus instalaciones, mismas que cuentan con oficio de reprogramación.

Emisora	Promocionales pautados	Promocionales transmitidos	Promocionales afectados
XHACD-FM	672	669	2
XHCHH-FM	672	644	28
XHEVP-FM	672	670	2
XHGRC-FM	672	665	7
XHJR-FM	672	668	4
XHKJ-FM	672	671	1
XHLI-FM	672	667	4
XHNU-FM	672	671	1

Detalle del cumplimiento por emisora

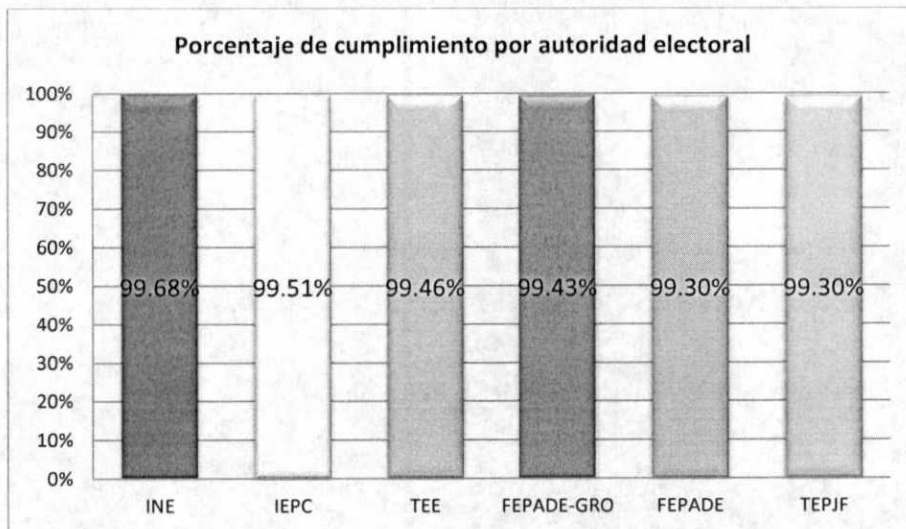
Emisora	Promocionales pautados	Promocionales no verificados	Promocionales verificados	Promocionales transmitidos	Promocionales no transmitidos	% Cumplimiento
XHAGS-FM	5,280	0	5,280	5,280	0	100%
XHMAR-FM	5,280	0	5,280	5,280	0	100%
XHNQ-FM	5,280	0	5,280	5,280	0	100%
XHIGA-FM	5,280	0	5,280	5,280	0	100%
XHXC-FM	5,280	2	5,278	5,277	1	99.98%
XHZIH-FM	5,280	0	5,280	5,278	2	99.96%
XHCHG-FM	5,280	0	5,280	5,278	2	99.96%
XHIE-TDT2	5,280	61	5,219	5,217	2	99.96%
XHBB-FM	5,280	0	5,280	5,277	3	99.94%
XHCER-TDT2	5,280	0	5,280	5,277	3	99.94%
XEBB-AM	5,280	6	5,274	5,271	3	99.94%
XHACA-FM	5,280	6	5,274	5,270	4	99.92%
XHACG-TDT	1,320	9	1,311	1,310	1	99.92%
XHSE-FM	5,280	0	5,280	5,274	6	99.89%
XHCER-TDT	5,280	0	5,280	5,271	9	99.83%
XHNU-FM	5,280	0	5,280	5,271	9	99.83%
XHDU-TDT	5,280	77	5,203	5,194	9	99.83%
XHAGE-FM	5,280	0	5,280	5,270	10	99.81%
XHIE-TDT	5,280	4	5,276	5,266	10	99.81%
XHIR-TDT	5,280	7	5,273	5,263	10	99.81%
XHAGR-FM	5,280	8	5,272	5,260	12	99.77%
XHEPI-FM	5,280	0	5,280	5,267	13	99.75%
XHNS-FM	5,280	0	5,280	5,266	14	99.73%
XHEVP-FM	5,280	67	5,213	5,199	14	99.73%
XHPA-FM	5,280	0	5,280	5,265	15	99.72%
XHKJ-FM	5,280	65	5,215	5,199	16	99.69%
XHAL-TDT	5,280	6	5,274	5,254	20	99.62%
XHACZ-TDT	5,280	0	5,280	5,258	22	99.58%
XHTUX-TDT	5,280	17	5,263	5,240	23	99.56%
XHACC-TDT	5,280	4	5,276	5,250	26	99.51%
XHKOK-FM	5,280	4	5,276	5,249	27	99.49%
XHIXZ-TDT	5,280	43	5,237	5,210	27	99.48%
XHACD-FM	5,280	67	5,213	5,183	30	99.42%
XHCI-FM	5,280	70	5,210	5,172	38	99.27%
XHAP-TDT	5,280	6	5,274	5,231	43	99.18%
XHPO-FM	5,280	1	5,279	5,233	46	99.13%
XEZV-AM	3,960	0	3,960	3,925	35	99.12%
XHIGG-TDT	5,280	0	5,280	5,233	47	99.11%
XHEZUM-FM	5,280	0	5,280	5,229	51	99.03%
XHCHL-TDT	5,280	0	5,280	5,229	51	99.03%
XHIG-FM	5,280	0	5,280	5,227	53	99.00%
XHUQ-FM	4,950	16	4,934	4,863	71	98.56%
XHLI-FM	5,280	0	5,280	5,201	79	98.50%
XHGRC-FM	5,280	0	5,280	5,200	80	98.48%
XHCK-TDT	5,280	0	5,280	5,196	84	98.41%
XHJR-FM	5,280	0	5,280	5,190	90	98.30%
XHZHO-FM	5,280	0	5,280	5,098	182	96.55%

c) Cumplimiento acumulado por autoridad electoral.

Desde el inicio de precampañas, han sido verificados **91,706** promocionales de autoridades electorales, de los cuales han sido transmitidos **91,324**, lo que representa un **99.58%** de cumplimiento.

Detalle del cumplimiento por autoridad electoral

Autoridad Electoral	Promocionales pautados	Promocionales no verificados	Promocionales verificados	Promocionales transmitidos	Promocionales no transmitidos	% Cumplimiento
INE	58,859	127	58,732	58,543	189	99.68%
IEPC	7,620	10	7,610	7,573	37	99.51%
TEE	7,575	5	7,570	7,529	41	99.46%
FEPADÉ-GRO	7,575	25	7,550	7,507	43	99.43%
FEPADÉ	5,135	16	5,119	5,083	36	99.30%
TEPJF	5,135	10	5,125	5,089	36	99.30%
TOTAL	91,899	193	91,706	91,324	382	99.58%



A través del sistema integral de verificación y monitoreo, se tiene acceso permanente mediante la dirección <https://cenacom.ine.mx/> disponible en la red INE, para consultar los testigos de grabación que acreditan y sustentan la información contenida en este informe.