

# Informe Estatal de Monitoreo



## Guerrero

Del 1 al 15 de agosto de 2018

## Contenido

Presentación.....	3
I. Resumen general .....	4
Señales monitoreadas en la entidad .....	4
Periodos reportados en el informe .....	4
II. Resultados del monitoreo del 1 al 15 de agosto de 2018.....	5
a) Cumplimiento general.....	5
b) Cumplimiento por emisora .....	6
c) Cumplimiento por partido político.....	8
d) Cumplimiento por autoridad electoral .....	9
e) Cumplimiento por medio de transmisión .....	10
f) Promocionales no verificados .....	11
g) Promocionales excedentes .....	13
h) Oficios de reprogramación.....	14
i) Consideraciones del periodo.....	15
III. Cumplimiento de reprogramaciones del periodo del 2 al 15 de julio de 2018. ....	16

## Presentación

En cumplimiento con lo establecido en el artículo 10, inciso r), del Reglamento de Sesiones del Comité de Radio y Televisión, se presenta el informe estatal de monitoreo del estado de Guerrero para el periodo del **1 al 15 de agosto de 2018**. Su objetivo es dar cuenta del cumplimiento por parte de los concesionarios de radio y televisión monitoreados en los Centros de Verificación y Monitoreo (CEVEM) de *Iguala de la independencia, Zihuatanejo de Azueta, Acapulco de Juárez, Chilpancingo de los Bravo y Tlapa de Comonfort*, respecto de la transmisión de los promocionales pautados de partidos políticos y autoridades electorales, en el estado de Guerrero. Así mismo, presenta un análisis de los promocionales originalmente calificados como no transmitidos y sobre los cuales se presentó oficio de reprogramación durante dicho periodo. De igual manera, se muestra el cumplimiento de las reprogramaciones correspondientes al periodo del **2 al 15 de julio de 2018**, en términos de lo dispuesto en los artículos 53 y 58 del Reglamento de Radio y Televisión en Materia Electoral.

El informe se divide en tres apartados:

- I. Resumen general
- II. Resultados del monitoreo del **1 al 15 de agosto de 2018**
- III. Cumplimiento de reprogramaciones del **2 al 15 de julio de 2018**

## I. Resumen general

### Señales monitoreadas en la entidad

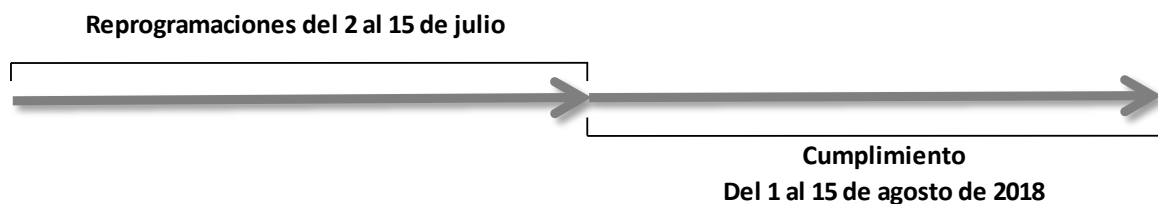
La verificación y monitoreo de la transmisión de las **47** señales, se realiza a través de cinco centros de verificación y monitoreo (CEVEM) ubicados en Iguala de la Independencia, Zihuatanejo de Azueta, Acapulco de Juárez, Chilpancingo de los Bravo y Tlapa de Comonfort:

Tabla 1. Distribución de señales por CEVEM

CEVEM	AM	FM	TDT	Total
43-IGUALA DE LA INDEPENDENCIA	0	3	3	6
44-ZIHUATANEJO DE AZUETA	0	4	2	6
45-ACAPULCO DE JUAREZ	1	18	6	25
46-CHILPANCINGO DE LOS BRAVO	0	5	4	9
47-TLAPA DE COMONFORT	1	0	0	1
<b>Total</b>	<b>2</b>	<b>30</b>	<b>15</b>	<b>47</b>

### Periodos reportados en el informe

De conformidad con lo que establece el Reglamento de Radio y Televisión en Materia Electoral en sus artículos 53 y 58, el presente informe da cuenta del cumplimiento de la pauta ordenada por el INE durante el periodo del **1 al 15 de agosto de 2018** y del cumplimiento de las reprogramaciones correspondientes al periodo del **2 al 15 de julio de 2018**.



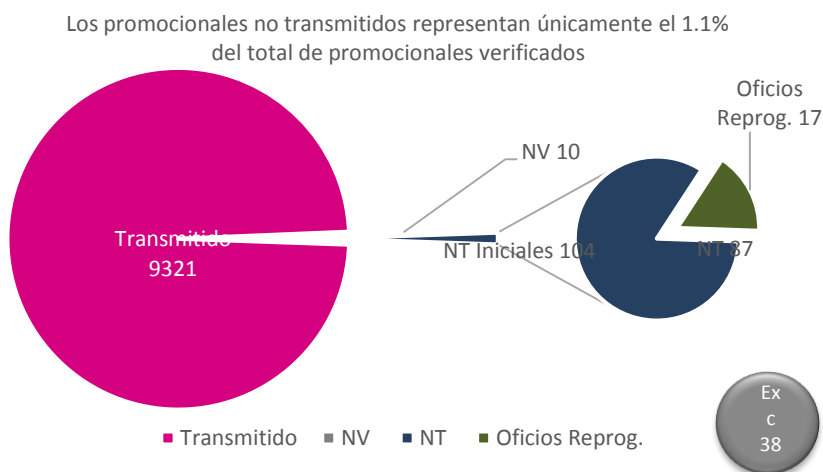
## II. Resultados del monitoreo del 1 al 15 de agosto de 2018

### a) Cumplimiento general

Promocionales pautados	Promocionales no verificados	Promocionales verificados	Promocionales transmitidos <sup>1</sup>	Promocionales no transmitidos <sup>2</sup>	% Cumplimiento
9,435	10	9,425	9,321	104	<b>98.90%</b>

De acuerdo con la gráfica 1, durante el periodo reportado **se verificaron 9,425 promocionales**. Del total, se transmitieron **9,321**, mientras que 104 no se transmitieron inicialmente (NT iniciales). Es decir, se tiene **98.90% de cumplimiento**. De los 104 promocionales no transmitidos inicialmente, se recibieron oficios de reprogramación para 17 y, por lo tanto, 87 se clasificaron como no transmitidos.

Gráfica 1. Seguimiento de promocionales verificados



Por último, se registraron 38 excedentes durante el periodo.

<sup>1</sup> El número de promocionales transmitidos contempla las detecciones calificadas como conforme a pauta, diferente versión, fuera de orden y fuera de horario.

<sup>2</sup> El número de promocionales no transmitidos puede variar en función de la recepción de oficios de reprogramación por parte de las emisoras y de los requerimientos realizados a estas por parte de la autoridad electoral.

### b) Cumplimiento por emisora

Durante el periodo del 1 al 15 de agosto de 2018, se registra un cumplimiento de 98.90% de las emisoras del estado de Guerrero. En cuanto a las emisoras de bajo cumplimiento, ninguna se encuentra por debajo del 80%.

Gráfica 2. Cumplimiento en el periodo, según emisora monitoreada

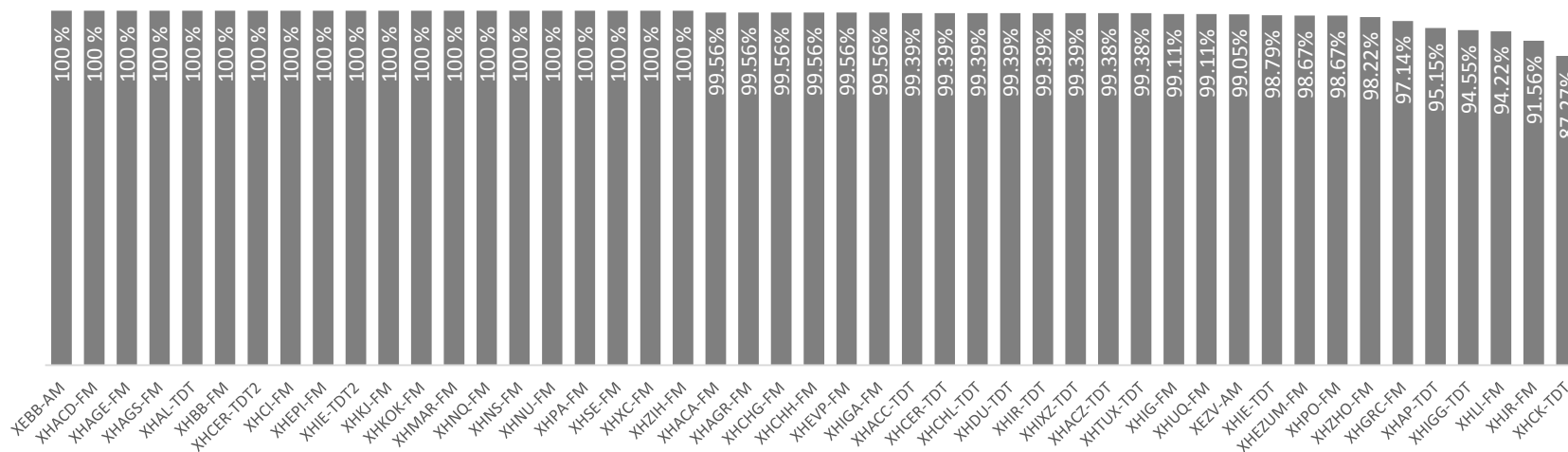


Tabla 2. Emisoras monitoreadas, según porcentaje de cumplimiento

No.	Emisora	Nombre comercial	% Cumplimiento
1	XEBB-AM	La Comadre	100%
2	XHACD-FM	Fiesta Mexicana	100%
3	XHAGE-FM	Mix	100%
4	XHAGS-FM	Digital 1070	100%
5	XHAL-TDT	Canal 5	100%
6	XHBB-FM	La Comadre	100%
7	XHCER-TDT2	Proyecto 40	100%
8	XHCI-FM	Romántica 13-40	100%
9	XHEPI-FM	La Consentida	100%
10	XHIE-TDT2	Proyecto 40	100%
11	XHKJ-FM	La Rancherita	100%
12	XHKOK-FM	Radio Fórmula	100%
13	XHMAR-FM	La Nueva Amor	100%
14	XHNQ-FM	Exa	100%
15	XHNS-FM	Estéreo Vida	100%
16	XHNU-FM	Super 94.5	100%
17	XHPA-FM	Stereo Mexicana	100%
18	XHSE-FM	La Mejor	100%
19	XHXC-FM	ABC Radio	100%
20	XHZIH-FM	Estéreo Vida	100%
21	XHACA-FM	Radio Felicidad	99.56%
22	XHAGR-FM	Éxtasis Digital	99.56%
23	XHCHG-FM	Ke Buena	99.56%
24	XHCHH-FM	D 95	99.56%
25	XHEVP-FM	W Radio	99.56%
26	XHIGA-FM	La Sabrosita	99.56%
27	XHACC-TDT	Azteca 7	99.39%
28	XHCER-TDT	Azteca 13	99.39%
29	XHCHL-TDT	Azteca 7	99.39%
30	XHDU-TDT	Azteca 13	99.39%
31	XHIR-TDT	Azteca 13	99.39%
32	XHIXZ-TDT	Azteca 7	99.39%
33	XHACZ-TDT	S/D	99.38%
34	XHTUX-TDT	Azteca 7	99.38%
35	XHIG-FM	La Grande de Iguala	99.11%
36	XHUQ-FM	Radio Variedades	99.11%
37	XEZV-AM	La Voz de la Montaña	99.05%
38	XHIE-TDT	Azteca 13	98.79%
39	XHEZUM-FM	ABC Radio	98.67%
40	XHPO-FM	Ke Buena	98.67%
41	XHZHO-FM	Aquamarina Radio 1410	98.22%
42	XHGRC-FM	Jaguar	97.14%
43	XHAP-TDT	Las Estrellas	95.15%
44	XHIGG-TDT	Las Estrellas	94.55%
45	XHLI-FM	La Super 95	94.22%
46	XHJR-FM	Coral 630 AM	91.56%
47	XHCK-TDT	Las Estrellas	87.27%

### c) Cumplimiento por partido político


Durante el periodo reportado se verificaron **4,362** promocionales de partidos políticos, de los cuales se comprobó la transmisión de **4,333**. Lo anterior representa **99.34%** de cumplimiento.

Tabla 3. Cumplimiento, según partido político

Calificación	PAN	PRI	PRD	PT	PVEM	MC	NA	MORENA	ES	CG	IHG	PPG	PSG	PSM	TOTAL
Pautados	321	336	336	291	291	291	338	321	291	333	338	296	291	291	4,365
No verificados	0	1	0	0	0	0	0	0	0	1	1	0	0	0	3
% No verificados	0.00%	0.30%	0.00%	0.00%	0.00%	0.00%	0.00%	0.00%	0.00%	0.30%	0.30%	0.00%	0.00%	0.00%	0.07%
Promocionales verificados	321	335	336	291	291	291	338	321	291	332	337	296	291	291	4,362
Promocionales Transmitidos	321	335	335	289	291	286	335	321	291	327	332	293	288	289	4,333
% Promocionales Transmitidos	100.00%	100.00%	99.70%	99.31%	100.00%	98.28%	99.11%	100.00%	100.00%	98.49%	98.52%	98.99%	98.97%	99.31%	99.34%
Transmitido conforme a pauta	316	328	320	286	283	277	323	307	283	319	318	277	279	283	4,199
% Transmitido conforme a pauta	98.44%	97.91%	95.24%	98.28%	97.25%	95.19%	95.56%	95.64%	97.25%	96.08%	94.36%	93.58%	95.88%	97.25%	96.26%
Diferente versión	0	0	0	0	0	0	0	0	0	0	0	1	0	0	1
% Diferente versión	0.00%	0.00%	0.00%	0.00%	0.00%	0.00%	0.00%	0.00%	0.00%	0.00%	0.00%	0.34%	0.00%	0.00%	0.02%
Fuera de horario	5	7	15	3	8	9	12	14	8	8	14	15	9	6	133
% Fuera de horario	1.56%	2.09%	4.46%	1.03%	2.75%	3.09%	3.55%	4.36%	2.75%	2.41%	4.15%	5.07%	3.09%	2.06%	3.05%
Fuera de orden	0	0	0	0	0	0	0	0	0	0	0	0	0	0	0
% Fuera de orden	0.00%	0.00%	0.00%	0.00%	0.00%	0.00%	0.00%	0.00%	0.00%	0.00%	0.00%	0.00%	0.00%	0.00%	0.00%
No transmitido	0	0	1	2	0	5	3	0	0	5	5	3	3	2	29
% No transmitido	0.00%	0.00%	0.30%	0.69%	0.00%	1.72%	0.89%	0.00%	0.00%	1.51%	1.48%	1.01%	1.03%	0.69%	0.66%



Gráfica 3. Cumplimiento, según partido político



#### d) Cumplimiento por autoridad electoral

Durante este periodo se verificaron **5,063** promocionales de autoridades electorales. Del total, se comprobó la transmisión de **4,988**, lo que representa un **98.52%** de cumplimiento.

Tabla 4. Cumplimiento, según autoridad electoral

Calificación	INE	IEPC	TEE	FEPAD-GRO	TOTAL
Pautados	3,780	430	430	430	5,070
No verificados	6	0	1	0	7
% No verificados	0.16%	0.00%	0.23%	0.00%	0.14%
Promocionales verificados	3,774	430	429	430	5,063
Promocionales Transmitidos	3,723	422	424	419	4,988
% Promocionales Transmitidos	98.65%	98.14%	98.83%	97.44%	98.52%
Transmitido conforme a pauta	3,594	416	413	405	4,828
% Transmitido conforme a pauta	95.23%	96.74%	96.27%	94.19%	95.36%
Diferente versión	14	0	0	0	14

Calificación	INE	IEPC	TEE	FEPAD-GRO	TOTAL
% Diferente versión	0.37%	0.00%	0.00%	0.00%	0.28%
Fuera de horario	115	6	11	14	146
% Fuera de horario	3.05%	1.40%	2.56%	3.26%	2.88%
Fuera de orden	0	0	0	0	0
% Fuera de orden	0.00%	0.00%	0.00%	0.00%	0.00%
No transmitido	51	8	5	11	75
% No transmitido	1.35%	1.86%	1.17%	2.56%	1.48%

Gráfica 4. Cumplimiento, según autoridad electoral



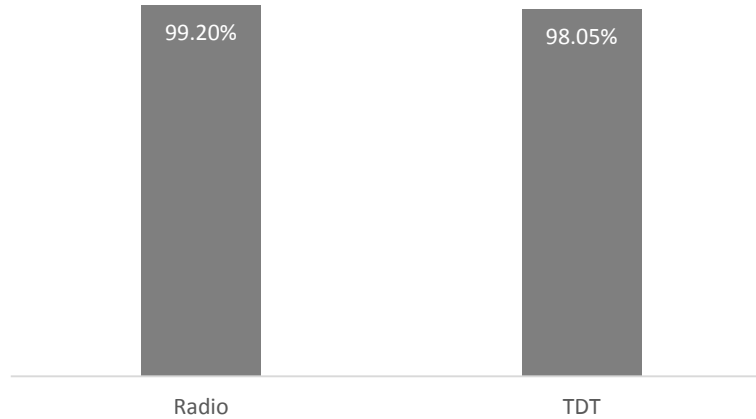
### e) Cumplimiento por medio de transmisión

De acuerdo con la tabla 5, durante este periodo se verificaron 9,425 promocionales. Del total, 73.84% corresponde a radio y 26.16% a Televisión Digital Terrestre (TDT). Se transmitieron 9,321 y el nivel de cumplimiento registrado asciende a 98.90%.

Tabla 5. Cumplimiento, según medio

Medio	Verificados	Transmitidos	%Cumplimiento
Radio	6,959	6,903	99.20%
TDT	2,466	2,418	98.05%
<b>Total</b>	<b>9,425</b>	<b>9,321</b>	<b>98.90%</b>

Gráfica 5. Cumplimiento, según medio



#### f) Promocionales no verificados

Durante el periodo reportado se presentaron **10** promocionales no verificados debido a fallas técnicas, esto representa **0.11%** de los promocionales pautados, sin que dicho porcentaje signifique incumplimiento por parte de las emisoras.

Tabla 6. Promocionales no verificados, según actor

Actor	Promocionales pautados	Promocionales no verificados por fallas del CEVEM	% de promocionales no verificados por fallas del CEVEM	Promocionales no verificados por factores externos <sup>3</sup>	% de promocionales no verificados por factores externos	Total de promocionales no verificados	% de promocionales no verificados
PAN	321	0	0.00%	0	0.00%	0	0.00%
PRI	336	1	0.30%	0	0.00%	1	0.30%
PRD	336	0	0.00%	0	0.00%	0	0.00%
PT	291	0	0.00%	0	0.00%	0	0.00%
PVEM	291	0	0.00%	0	0.00%	0	0.00%
MC	291	0	0.00%	0	0.00%	0	0.00%
NA	338	0	0.00%	0	0.00%	0	0.00%
MORENA	321	0	0.00%	0	0.00%	0	0.00%
ES	291	0	0.00%	0	0.00%	0	0.00%
CG	333	0	0.00%	1	0.30%	1	0.30%
IHG	338	1	0.30%	0	0.00%	1	0.30%
PPG	296	0	0.00%	0	0.00%	0	0.00%
PSG	291	0	0.00%	0	0.00%	0	0.00%
PSM	291	0	0.00%	0	0.00%	0	0.00%

<sup>3</sup> Factores externos al CEVEM: falla en el suministro de energía eléctrica, factores meteorológicos o desastres naturales y transmisión en debates.

Actor	Promocionales pautados	Promocionales no verificados por fallas del CEVEM	% de promocionales no verificados por fallas del CEVEM	Promocionales no verificados por factores externos <sup>3</sup>	% de promocionales no verificados por factores externos	Total de promocionales no verificados	% de promocionales no verificados
INE	3,780	4	0.11%	2	0.05%	6	0.16%
IEPC	430	0	0.00%	0	0.00%	0	0.00%
TEE	430	0	0.00%	1	0.23%	1	0.23%
FEPADE-GRO	430	0	0.00%	0	0.00%	0	0.00%
<b>Total</b>	<b>9,435</b>	<b>6</b>	<b>0.06%</b>	<b>4</b>	<b>0.04%</b>	<b>10</b>	<b>0.11%</b>

Del total de promocionales no verificados, **60 %** corresponde a fallas atribuibles al CEVEM, mientras que **40 %** a factores externos.

Gráfica 6. Promocionales no verificados, según actor.

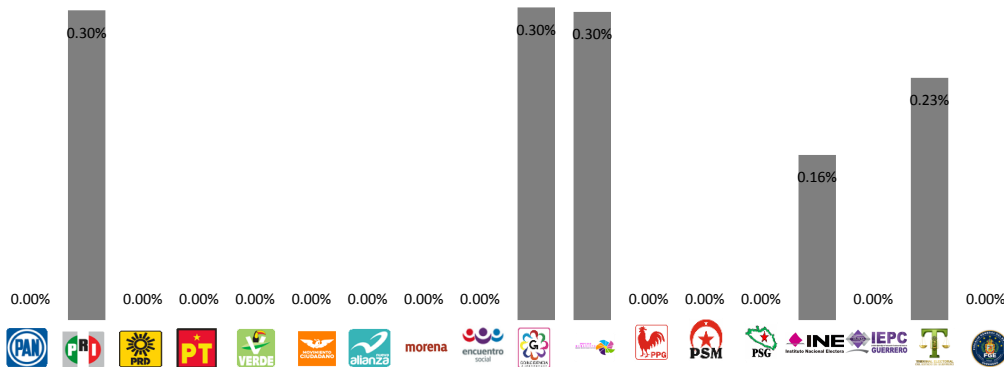
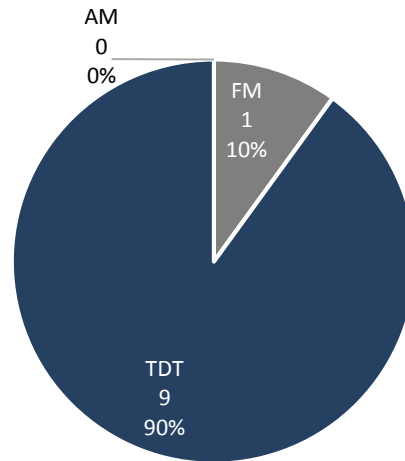


Tabla 7. Promocionales no verificados por emisora

Emisora	No verificados
XHTUX-TDT	5
XHACZ-TDT	4
XHXC-FM	1
<b>Total</b>	<b>10</b>

Gráfica 7. Promocionales no verificados por tipo de medio



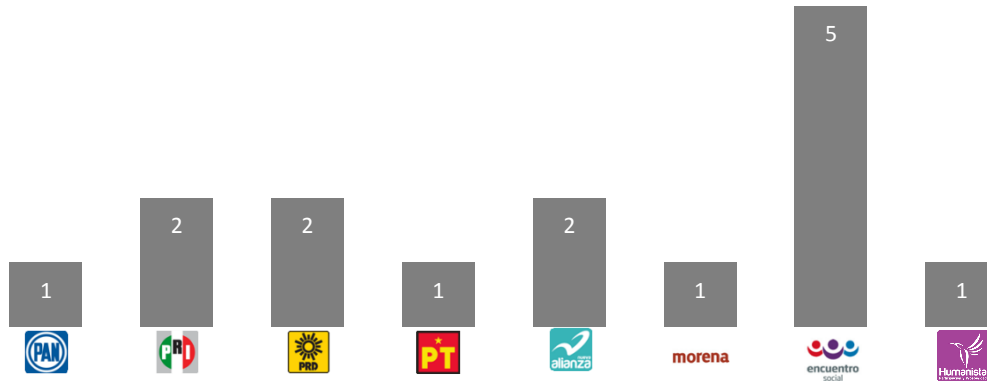
### g) Promocionales excedentes

Durante el periodo reportado se detectaron **38** promocionales excedentes. Del total, **15** corresponden a promocionales de partidos políticos y **23** de autoridades electorales. La siguiente tabla detalla los datos por emisora.

Tabla 8. Excedentes por emisora y actor político

EMISORA	PAN	PRI	PRD	PT	NA	MORENA	ES	PH	INE	IEPC	TEE	TOTAL
XHACA-FM-106.3	0	0	0	0	0	0	0	0	2	0	0	2
XHAGR-FM-105.5	1	0	2	1	0	0	0	0	1	0	0	5
XHAP-TDT-CANAL32	0	0	0	0	0	0	1	0	1	0	0	2
XHCER-TDT-CANAL24	0	0	0	0	0	0	1	0	0	0	0	1
XHCI-FM-104.7	0	0	0	0	0	0	0	0	1	0	0	1
XHDU-TDT-CANAL22	0	0	0	0	0	0	1	0	0	0	0	1
XHEZUM-FM-105.1	0	0	0	0	1	0	0	0	0	0	0	1
XHGRC-FM-97.7	0	1	0	0	0	1	0	0	1	0	0	3
XHIE-TDT-CANAL48	0	0	0	0	0	0	1	1	0	0	0	2
XHIGA-FM-93.9	0	0	0	0	0	0	0	0	1	0	0	1
XHIR-TDT-CANAL41	0	0	0	0	0	0	1	0	0	0	0	1
XHJR-FM-95.3	0	1	0	0	1	0	0	0	11	1	1	15
XHLI-FM-94.7	0	0	0	0	0	0	0	0	2	0	0	2
XHUQ-FM-101.9	0	0	0	0	0	0	0	0	1	0	0	1
<b>TOTAL</b>	<b>1</b>	<b>2</b>	<b>2</b>	<b>1</b>	<b>2</b>	<b>1</b>	<b>5</b>	<b>1</b>	<b>21</b>	<b>1</b>	<b>1</b>	<b>38</b>

Gráfica 8. Promocionales excedentes, según partido político



Gráfica 9. Promocionales excedentes por autoridad electoral



### h) Oficios de reprogramación

Durante el periodo reportado se registraron en el SIVeM, oficios de reprogramación que subsanan 17 omisiones presentadas en dicho periodo, todos se presentaron de manera voluntaria.

Tabla 9. Oficios de reprogramación presentados, según tipo.

Tipo	Promocionales
Requerimiento	0
Voluntaria	17
<b>Total</b>	<b>17</b>

Tabla 10. Oficios de reprogramación, según emisora

Emisora	Requerimiento	Voluntaria
XEZV-AM	0	1
XHCHG-FM	0	1
XHLI-FM	0	11
XHPO-FM	0	2
XHUQ-FM	0	2
<b>Total</b>	<b>0</b>	<b>17</b>

Cabe señalar que, de acuerdo con los plazos establecidos en los artículos 53 y 58 del Reglamento antes señalado, aún no se han recibido y registrado la totalidad de oficios de reprogramación de las omisiones presentadas en el periodo.

### i) Consideraciones del periodo

#### a. Fallas técnicas en las instalaciones de los CEVEM o factores externos, que impidieron verificar la transmisión de promocionales.

Durante el periodo no fue posible verificar 10 promocionales debido a fallas técnicas en algún Centro de Verificación y Monitoreo o bien por factores externos. La tabla 11 presenta el desglose por emisora.

Tabla 11. Promocionales no verificados, según emisora

Emisora	Promocionales pautados	Promocionales transmitidos	Promocionales afectados
XHTUX-TDT	165	159	5
XHACZ-TDT	165	160	4
XHXC-FM	225	224	1
<b>Total</b>	<b>555</b>	<b>543</b>	<b>10</b>

#### b. Emisoras que presentaron fallas técnicas en sus instalaciones, mismas que cuentan con oficio de reprogramación

Tabla 12. Promocionales no transmitidos con oficio de reprogramación, según emisora

Emisora	Promocionales pautados	Promocionales transmitidos	Promocionales afectados
XEZV-AM	105	104	1
XHCHG-FM	225	224	1
XHLI-FM	225	212	11
XHPO-FM	225	222	2
XHUQ-FM	225	223	2
<b>Total</b>	<b>1,005</b>	<b>985</b>	<b>17</b>

Durante el periodo se verificaron 9,425 promocionales. Del total, se detectó la transmisión de 9,321, información que se encuentra respaldada por el Sistema Integral de Verificación y Monitoreo.

Tabla 13. Promocionales verificados, según status

Descripción	Número de promocionales	Porcentaje
Promocionales transmitidos	9,321	98.90%
Promocionales no transmitidos	104	1.10%
Promocionales verificados**	9,425	100%

### III. Cumplimiento de reprogramaciones del periodo del 2 al 15 de julio de 2018.

De conformidad con los artículos 53 y 58 del Reglamento de Radio y Televisión en Materia Electoral, el cumplimiento de las reprogramaciones puede reportarse una vez cumplido el plazo establecido en dichos artículos. Por lo anterior, el presente informe da cuenta del cumplimiento de las reprogramaciones correspondientes al periodo del **2 al 15 de julio del 2018**.

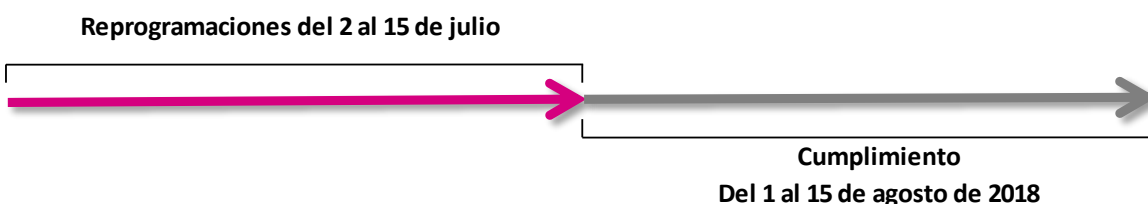


Tabla 14. Promocionales reprogramados, según emisora

EMISORA	DIFERENTE VERSION	FUERA DE HORARIO	FUERA DE ORDEN	NO TRANSMITIDO	TRANSMITIDO CONFORME PAUTA	TOTAL
XEBB-AM-600	0	0	0	1	0	1
XEZV-AM-800	0	0	3	0	8	11
XHACA-FM-106.3	7	0	3	5	0	15
XHACC-TDT-CANAL45	0	3	0	0	0	3
XHACD-FM-92.1	5	0	3	3	2	13
XHACZ-TDT-CANAL22	4	0	0	4	0	8
XHAGR-FM-105.5	10	0	1	4	0	15
XHAL-TDT-CANAL23	32	11	0	65	4	112
XHAP-TDT-CANAL32	26	9	3	80	3	121
XHBB-FM-101.5	0	0	0	1	0	1
XHCER-TDT-CANAL24.2	1	0	0	0	0	1
XHCHH-FM-97.1	5	0	0	2	1	8
XHCHL-TDT-CANAL28	1	1	1	1	0	4
XHCI-FM-104.7	4	0	1	1	0	6
XHCK-TDT-CANAL20	31	8	2	59	3	103
XHEPI-FM-99.7	5	0	2	3	1	11

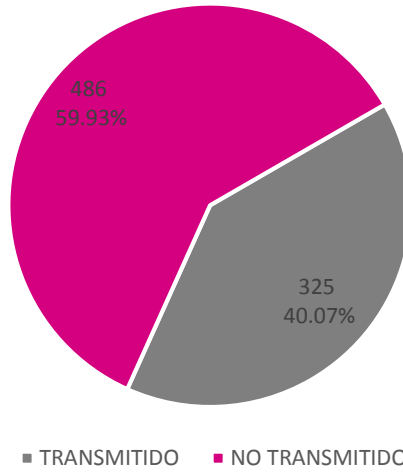


EMISORA	DIFERENTE VERSION	FUERA DE HORARIO	FUERA DE ORDEN	NO TRANSMITIDO	TRANSMITIDO CONFORME PAUTA	TOTAL
XHEVP-FM-95.3	2	0	0	1	2	5
XHEZUM-FM-105.1	2	0	0	23	0	25
XHGRC-FM-97.7	7	3	0	6	6	22
XHIG-FM-106.5	11	0	1	11	1	24
XHIGG-TDT-CANAL26	31	6	0	91	1	129
XHJR-FM-95.3	0	0	0	67	0	67
XHKJ-FM-89.7	2	1	0	1	1	5
XHKOK-FM-107.5	7	0	2	1	1	11
XHLI-FM-94.7	0	0	0	10	0	10
XHMAR-FM-98.5	0	0	0	1	0	1
XHNQ-FM-99.3	1	0	1	0	0	2
XHNS-FM-96.9	3	0	2	1	0	6
XHNU-FM-94.5	3	1	0	5	4	13
XHPA-FM-93.7	3	0	0	0	1	4
XHPO-FM-103.9	3	0	1	2	3	9
XHXC-FM-96.1	2	0	0	1	0	3
XHZHO-FM-98.5	3	2	0	36	1	42
<b>TOTAL</b>	<b>211</b>	<b>45</b>	<b>26</b>	<b>486</b>	<b>43</b>	<b>811</b>

Tabla 15. Promocionales reprogramado, según actor

ACTOR	DIFERENTE VERSION	FUERA DE HORARIO	FUERA DE ORDEN	NO TRANSMITIDO	TRANSMITIDO CONFORME PAUTA	TOTAL
PAN	46	5	2	70	3	126
PRI	21	10	4	56	5	96
PRD	27	3	5	28	8	71
PT	7	2	3	33	3	48
PVEM	31	5	3	93	0	132
MC	9	3	1	22	2	37
NA	11	1	0	28	0	40
MORENA	9	1	2	34	1	47
ES	17	3	2	48	1	71
CG	1	2	0	7	0	10
IHG	1	0	0	3	0	4
PPG	1	0	0	6	0	7
PSG	0	1	0	3	0	4
PSM	2	0	0	6	0	8
INE	22	7	2	22	2	55
IEPC	2	1	1	2	12	18
TEE	0	0	1	6	4	11
TEPJF	0	0	0	4	1	5
FEPADE	1	1	0	6	0	8
FEPADE-GRO	3	0	0	9	1	13
<b>TOTAL</b>	<b>211</b>	<b>45</b>	<b>26</b>	<b>486</b>	<b>43</b>	<b>811</b>

Gráfica 10. Oficios de reprogramación, según status



A través del Sistema Integral de Verificación y Monitoreo (<http://monitoreortv.ine.mx/>) se tiene acceso permanente, a través de la red INE, para consultar los testigos de grabación que acreditan y sustentan la información contenida en este informe.