

Informe Estatal de Monitoreo



Guerrero

Del 1 al 15 de septiembre de 2019

Contenido

Presentación.....	3
I. Resumen general	4
Señales monitoreadas en la entidad	4
Periodos reportados en el informe	4
II. Resultados del monitoreo del 1 al 15 de septiembre de 2019	5
a) Cumplimiento general.....	5
b) Cumplimiento por emisora	6
c) Cumplimiento por partido político.....	8
d) Cumplimiento por autoridad electoral	9
e) Cumplimiento por medio de transmisión	10
f) Promocionales no verificados	11
g) Promocionales excedentes	13
h) Oficios de reprogramación.....	14
i) Consideraciones del periodo.....	15
III. Cumplimiento de reprogramaciones del periodo del 1 al 15 de agosto de 2019.	16

Presentación

En cumplimiento con lo establecido en el artículo 10, inciso r), del Reglamento de Sesiones del Comité de Radio y Televisión, se presenta el informe estatal de monitoreo del estado de Guerrero para el periodo del **1 al 15 de septiembre de 2019**. Su objetivo es dar cuenta del cumplimiento por parte de los concesionarios de radio y televisión monitoreados en los Centros de Verificación y Monitoreo (CEVEM) de *Iguala de la Independencia, Zihuatanejo de Azueta, Acapulco de Juárez, Chilpancingo de los Bravo y Tlapa de Comonfort*, respecto de la transmisión de los promocionales pautados de partidos políticos y autoridades electorales, en el estado de Guerrero. Así mismo, presenta un análisis de los promocionales originalmente calificados como no transmitidos y sobre los cuales se presentó oficio de reprogramación durante dicho periodo. De igual manera, se muestra el cumplimiento de las reprogramaciones correspondientes al periodo del **1 al 15 de agosto de 2019**, en términos de lo dispuesto en los artículos 53 y 58 del Reglamento de Radio y Televisión en Materia Electoral.

El informe se divide en tres apartados:

- I. Resumen general
- II. Resultados del monitoreo del **1 al 15 de septiembre de 2019**
- III. Cumplimiento de reprogramaciones del **1 al 15 de agosto de 2019**

I. Resumen general

Señales monitoreadas en la entidad

La verificación y monitoreo de la transmisión de las **47** señales, se realiza a través de cinco centros de verificación y monitoreo (CEVEM) ubicados en Iguala de la Independencia, Zihuatanejo de Azueta, Acapulco de Juárez, Chilpancingo de los Bravo y Tlapa de Comonfort:

Tabla 1. Distribución de señales por CEVEM

CEVEM	AM	FM	TDT	Total
43-IGUALA DE LA INDEPENDENCIA	0	4	3	7
44-ZIHUATANEJO DE AZUETA	0	4	2	6
45-ACAPULCO DE JUAREZ	1	18	6	25
46-CHILPANCINGO DE LOS BRAVO	0	4	4	8
47-TLAPA DE COMONFORT	1	0	0	1
Total	2	30	15	47

Periodos reportados en el informe

De conformidad con lo que establece el Reglamento de Radio y Televisión en Materia Electoral en sus artículos 53 y 58, el presente informe da cuenta del cumplimiento de la pauta ordenada por el INE durante el periodo del **1 al 15 de septiembre de 2019** y del cumplimiento de las reprogramaciones correspondientes al periodo del **1 al 15 de agosto de 2019**.

Reprogramación del 1 al 15 de agosto de 2019



Cumplimiento del 1 al 15 de septiembre de 2019

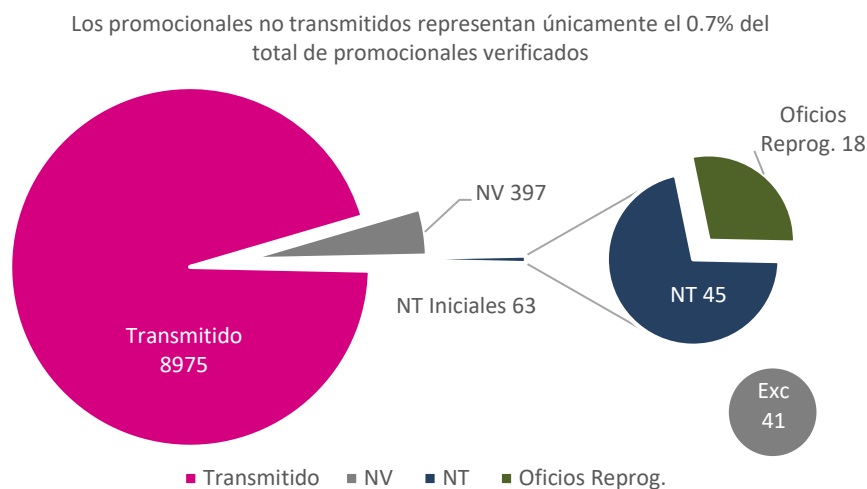
II. Resultados del monitoreo del 1 al 15 de septiembre de 2019

a) Cumplimiento general

Promocionales pautados	Promocionales no verificados	Promocionales verificados	Promocionales transmitidos ¹	Promocionales no transmitidos ²	% Cumplimiento
9,435	397	9,038	8,975	63	99.30%

De acuerdo con la gráfica 1, durante el periodo reportado se verificaron **9,038 promocionales**. Del total, se transmitieron **8,975**, mientras que 63 no se transmitieron inicialmente (NT iniciales). Es decir, se tiene **99.30% de cumplimiento**. De los 63 promocionales no transmitidos inicialmente, se recibieron oficios de reprogramación para 18 y, por lo tanto, 45 se clasificaron como no transmitidos.

Gráfica 1. Seguimiento de promocionales verificados



Por último, se registraron 41 excedentes durante el periodo.

¹ El número de promocionales transmitidos contempla las detecciones calificadas como: conforme a pauta, diferente versión, fuera de orden y fuera de horario.

² El número de promocionales no transmitidos puede variar en función de la recepción de oficios de reprogramación por parte de las emisoras y de los requerimientos realizados a estas por parte de la autoridad electoral.

b) Cumplimiento por emisora

Durante el periodo del 1 al 15 de septiembre de 2019, se registra un cumplimiento de 99.30% de las emisoras del estado de Guerrero. En cuanto a las emisoras de bajo cumplimiento, ninguna se encuentra por debajo del 80%.

Gráfica 2. Cumplimiento en el periodo, según emisora monitoreada

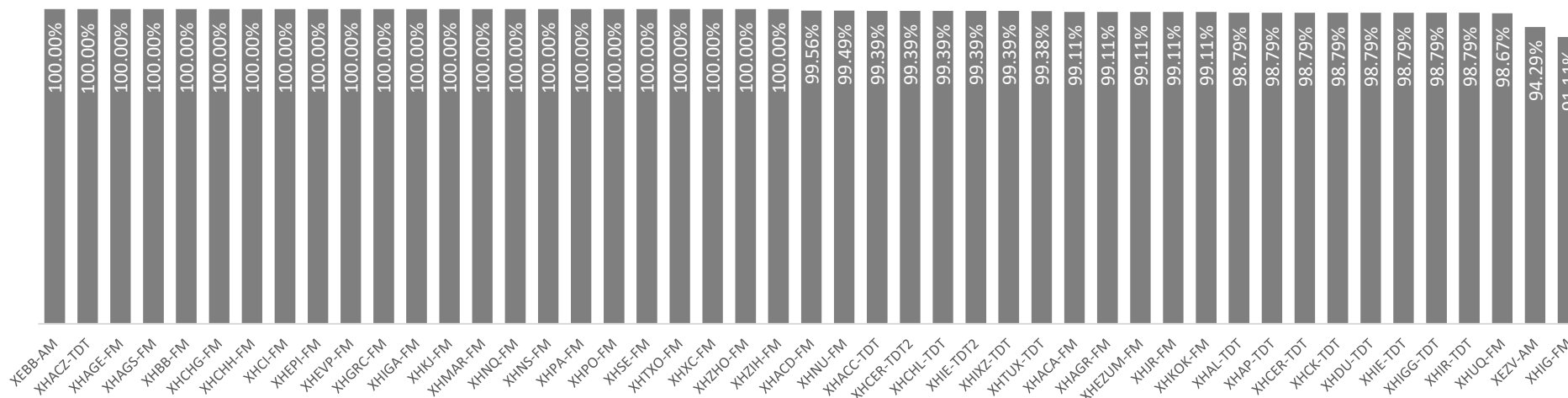


Tabla 2. Emisoras monitoreadas, según porcentaje de cumplimiento

No.	Emisora	Nombre comercial	% Cumplimiento
1	XEBB-AM	La Comadre	100%
2	XHACZ-TDT	S/D	100%
3	XHAGE-FM	Mix	100%
4	XHAGS-FM	Digital 1070	100%
5	XHBB-FM	La Comadre	100%
6	XHCHG-FM	Ke Buena	100%
7	XHCHH-FM	D 95	100%
8	XHCI-FM	Romántica 13-40	100%
9	XHEPI-FM	La Consentida	100%
10	XHEVP-FM	W Radio	100%
11	XHGRC-FM	Jaguar	100%
12	XHIGA-FM	La Sabrosita	100%
13	XHKJ-FM	La Rancherita	100%
14	XHMAR-FM	La Nueva Amor	100%
15	XHNQ-FM	Exa	100%
16	XHNS-FM	Estéreo Vida	100%
17	XHPA-FM	Stereo Mexicana	100%
18	XHPO-FM	Ke Buena	100%
19	XHSE-FM	La Mejor	100%
20	XHTXO-FM	-	100%
21	XHXC-FM	ABC Radio	100%
22	XHZHO-FM	Aquamarina Radio 1410	100%
23	XHZIH-FM	Estéreo Vida	100%
24	XHACD-FM	Fiesta Mexicana	99.56%
25	XHNU-FM	Super 94.5	99.49%
26	XHACC-TDT	Azteca 7	99.39%
27	XHCER-TDT2	Proyecto 40	99.39%
28	XHCHL-TDT	Azteca 7	99.39%
29	XHIE-TDT2	Proyecto 40	99.39%
30	XHIXZ-TDT	Azteca 7	99.39%
31	XHTUX-TDT	Azteca 7	99.38%
32	XHACA-FM	Radio Felicidad	99.11%
33	XHAGR-FM	Éxtasis Digital	99.11%
34	XHEZUM-FM	ABC Radio	99.11%
35	XHJR-FM	Coral 630 AM	99.11%
36	XHKOK-FM	Radio Fórmula	99.11%
37	XHAL-TDT	Canal 5	98.79%
38	XHAP-TDT	Las Estrellas	98.79%
39	XHCER-TDT	Azteca 13	98.79%
40	XHCK-TDT	Las Estrellas	98.79%
41	XHDU-TDT	Azteca 13	98.79%
42	XHIE-TDT	Azteca 13	98.79%
43	XHIGG-TDT	Las Estrellas	98.79%
44	XHIR-TDT	Azteca 13	98.79%
45	XHUQ-FM	Radio Variedades	98.67%
46	XEZV-AM	La Voz de la Montaña	94.29%
47	XHIG-FM	La Grande de Iguala	91.11%

c) Cumplimiento por partido político

Durante el periodo reportado se verificaron **4,514** promocionales de partidos políticos, de los cuales se comprobó la transmisión de **4,476**. Lo anterior representa **99.16%** de cumplimiento.

Tabla 3. Cumplimiento, según partido político

Calificación	PAN	PRI	PRD	PT	PVEM	MC	MORENA	TOTAL
Pautados	676	661	674	676	674	659	706	4,726
No verificados	28	37	30	30	27	25	35	212
% No verificados	4.14%	5.60%	4.45%	4.44%	4.01%	3.79%	4.96%	4.49%
Promocionales verificados	648	624	644	646	647	634	671	4,514
Promocionales Transmitidos	642	620	632	637	644	631	670	4,476
% Promocionales Transmitidos	99.07%	99.36%	98.14%	98.61%	99.54%	99.53%	99.85%	99.16%
Transmitido conforme a pauta	593	599	611	601	617	607	648	4,276
% Transmitido conforme a pauta	91.51%	95.99%	94.88%	93.03%	95.36%	95.74%	96.57%	94.73%
Diferente versión	0	2	0	0	1	0	0	3
% Diferente versión	0.00%	0.32%	0.00%	0.00%	0.15%	0.00%	0.00%	0.07%
Fuera de horario	49	19	21	36	26	24	22	197
% Fuera de horario	7.56%	3.04%	3.26%	5.57%	4.02%	3.79%	3.28%	4.36%
Fuera de orden	0	0	0	0	0	0	0	0
% Fuera de orden	0.00%	0.00%	0.00%	0.00%	0.00%	0.00%	0.00%	0.00%
No transmitido	6	4	12	9	3	3	1	38
% No transmitido	0.93%	0.64%	1.86%	1.39%	0.46%	0.47%	0.15%	0.84%

Gráfica 3. Cumplimiento, según partido político



d) Cumplimiento por autoridad electoral

Durante este periodo se verificaron **4,524** promocionales de autoridades electorales. Del total, se comprobó la transmisión de **4,499**, lo que representa un **99.45%** de cumplimiento.

Tabla 4. Cumplimiento, según autoridad electoral

Calificación	INE	IEPC	TEE	FEPAD-GRO	TOTAL
Pautados	3,528	385	383	413	4,709
No verificados	143	16	14	12	185
% No verificados	4.05%	4.16%	3.66%	2.91%	3.93%
Promocionales verificados	3,385	369	369	401	4,524
Promocionales Transmitidos	3,366	365	368	400	4,499
% Promocionales Transmitidos	99.44%	98.92%	99.73%	99.75%	99.45%
Transmitido conforme a pauta	3,199	356	342	379	4,276
% Transmitido conforme a pauta	94.51%	96.48%	92.68%	94.51%	94.52%
Diferente versión	6	0	0	1	7
% Diferente versión	0.18%	0.00%	0.00%	0.25%	0.15%
Fuera de horario	161	9	26	20	216
% Fuera de horario	4.76%	2.44%	7.05%	4.99%	4.77%
Fuera de orden	0	0	0	0	0
% Fuera de orden	0.00%	0.00%	0.00%	0.00%	0.00%
No transmitido	19	4	1	1	25
% No transmitido	0.56%	1.08%	0.27%	0.25%	0.55%

Gráfica 4. Cumplimiento, según autoridad electoral



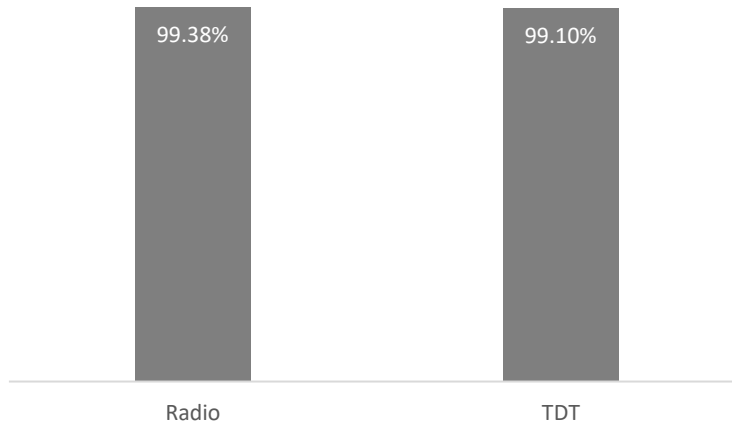
e) Cumplimiento por medio de transmisión

De acuerdo con la tabla 5, durante este periodo se verificaron 9,038 promocionales. Del total, 72.89% corresponde a radio y 27.11% a Televisión Digital Terrestre (TDT). Se transmitieron 8,975 y el nivel de cumplimiento registrado asciende a 99.30%.

Tabla 5. Cumplimiento, según medio

Medio	Verificados	Transmitidos	%Cumplimiento
Radio	6,588	6,547	99.38%
TDT	2,450	2,428	99.10%
Total	9,038	8,975	99.30%

Gráfica 5. Cumplimiento, según medio



f) Promocionales no verificados

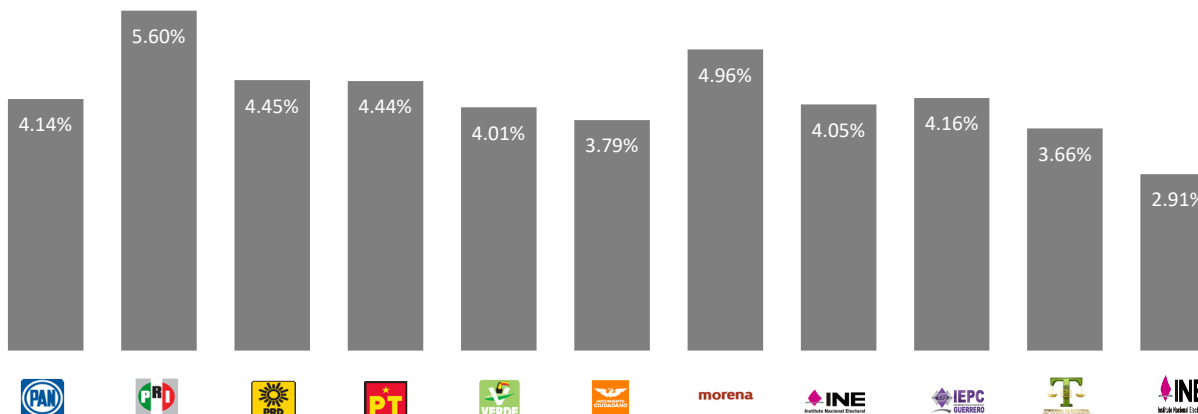
Durante el periodo reportado se presentaron **397** promocionales no verificados debido a fallas técnicas, esto representa **4.21%** de los promocionales pautados, sin que dicho porcentaje signifique incumplimiento por parte de las emisoras.

Tabla 6. Promocionales no verificados, según actor

Actor	Promocionales pautados	Promocionales no verificados por fallas del CEVEM	% de promocionales no verificados por fallas del CEVEM	Promocionales no verificados por factores externos ³	% de promocionales no verificados por factores externos	Total de promocionales no verificados	% de promocionales no verificados
PAN	676	22	3.25%	6	0.89%	28	4.14%
PRI	661	31	4.69%	6	0.91%	37	5.60%
PRD	674	20	2.97%	10	1.48%	30	4.45%
PT	676	22	3.25%	8	1.18%	30	4.44%
PVEM	674	21	3.12%	6	0.89%	27	4.01%
MC	659	19	2.88%	6	0.91%	25	3.79%
MORENA	706	29	4.11%	6	0.85%	35	4.96%
INE	3,528	111	3.15%	32	0.91%	143	4.05%
IEPC	385	11	2.86%	5	1.30%	16	4.16%
TEE	383	10	2.61%	4	1.04%	14	3.66%
FEPADE-GRO	413	10	2.42%	2	0.48%	12	2.91%
Total	9,435	306	3.24%	91	0.96%	397	4.21%

Del total de promocionales no verificados el **77.08%** corresponden a fallas técnicas atribuibles al CEVEM y el **22.92%** corresponden a factores externos al CEVEM.

Gráfica 6. Promocionales no verificados, según actor.

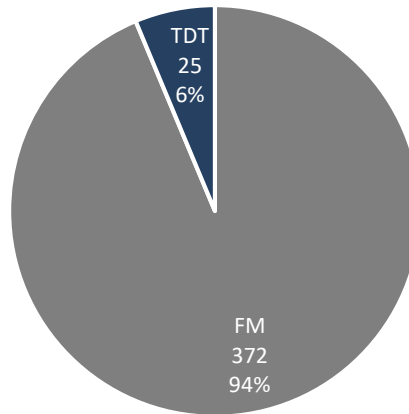


³ Factores externos al CEVEM: falla en el suministro de energía eléctrica, factores meteorológicos o desastre natural y transmisión de debates.

Tabla 7. Promocionales no verificados por emisora

Emisora	No verificados
XHTXO-FM	46
XHXC-FM	42
XHSE-FM	30
XHNU-FM	30
XHNS-FM	30
XHBB-FM	30
XHPA-FM	30
XHAGE-FM	30
XHAGS-FM	30
XHNQ-FM	30
XHMAR-FM	30
XHACZ-TDT	22
XHGRC-FM	14
XHTUX-TDT	3
Total	397

Gráfica 7. Promocionales no verificados por tipo de medio



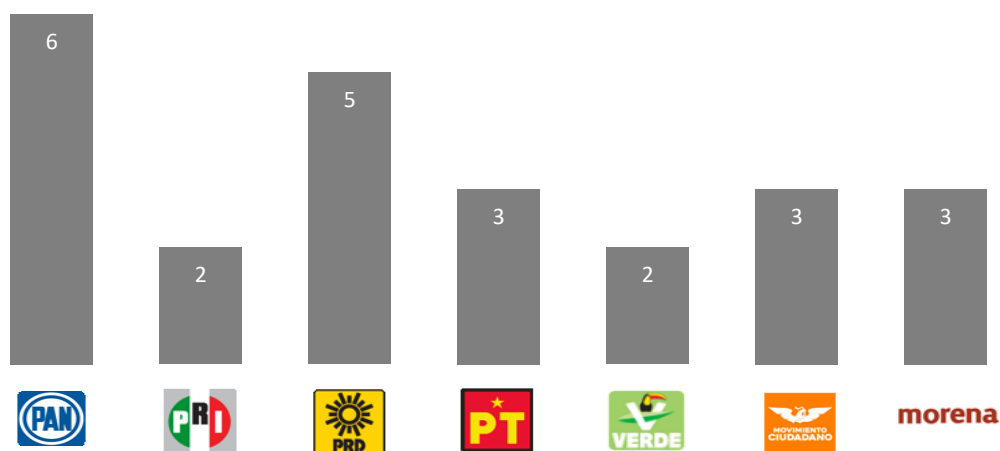
g) Promocionales excedentes

Durante el periodo reportado se detectaron **41** promocionales excedentes. Del total, **24** corresponden a promocionales de partidos políticos y **17** de autoridades electorales. La siguiente tabla detalla los datos por emisora.

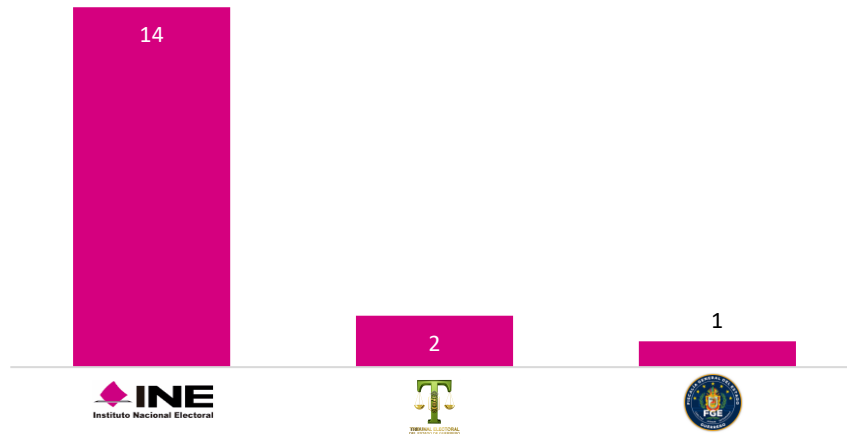
Tabla 8. Excedentes por emisora y actor político.

EMISORA	PAN	PRI	PRD	PT	PVEM	MC	MORENA	INE	TEE	FEPAD-GRO	TOTAL
XEBB-AM-600	0	0	1	0	0	1	1	3	0	0	6
XEZV-AM-800	0	0	0	0	0	0	1	0	1	0	2
XHACA-FM-96.1	1	1	0	0	0	0	0	1	0	0	3
XHACD-FM-92.1	0	0	0	0	0	0	0	2	0	0	2
XHAGR-FM-105.5	0	0	1	1	1	0	0	0	0	0	3
XHCER-TDT-CANAL24	0	0	0	0	0	0	0	1	0	0	1
XHCHG-FM-107.1	0	0	0	0	0	0	0	1	0	0	1
XHCHH-FM-97.1	1	0	0	0	0	0	0	0	0	0	1
XHCI-FM-104.7	0	0	0	0	0	0	0	1	0	0	1
XHCK-TDT-CANAL20	0	0	0	0	0	0	1	0	0	0	1
XHEPI-FM-99.7	0	0	1	0	0	1	0	1	0	0	3
XHEZUM-FM-105.1	1	0	0	0	0	0	0	0	0	0	1
XHIE-TDT-CANAL14	0	1	1	0	0	1	0	1	0	0	4
XHIG-FM-106.5	0	0	1	0	1	0	0	2	0	1	5
XHNS-FM-96.9	0	0	0	0	0	0	0	0	1	0	1
XHNU-FM-94.5	1	0	0	0	0	0	0	0	0	0	1
XHPA-FM-93.7	0	0	0	2	0	0	0	0	0	0	2
XHUQ-FM-101.9	1	0	0	0	0	0	0	0	0	0	1
XHZIH-FM-90.5	1	0	0	0	0	0	0	1	0	0	2
TOTAL	6	2	5	3	2	3	3	14	2	1	41

Gráfica 8. Promocionales excedentes, según partido político



Gráfica 9. Promocionales excedentes por autoridad electoral



h) Oficios de reprogramación.

Durante el periodo reportado se registraron en el SIVeM, oficios de reprogramación que subsanan **18** omisiones presentadas en dicho periodo, todos se presentaron de manera voluntaria.

Tabla 9. Oficios de reprogramación presentados, según tipo.

Tipo	Promocionales
Requerimiento	0
Voluntaria	18
Total	18

Tabla 10. Oficios de reprogramación, según emisora

Emisora	Requerimiento	Voluntaria
XEZV-AM	0	5
XHACD-FM	0	1
XHIG-FM	0	12
Total	0	18

Cabe señalar que, de acuerdo con los plazos establecidos en los artículos 53 y 58 del Reglamento antes señalado, aún no se han recibido y registrado la totalidad de oficios de reprogramación de las omisiones presentadas en el periodo.

i) Consideraciones del periodo

a. Fallas técnicas en las instalaciones de los CEVEM o factores externos, que impidieron verificar la transmisión de promocionales.

Durante el periodo no fue posible verificar 397 promocionales debido a fallas técnicas en algún Centro de Verificación y Monitoreo o bien por factores externos. La tabla 11 presenta el desglose por emisora.

Tabla 11. Promocionales no verificados, según emisora

Emisora	Promocionales pautados	Promocionales transmitidos	Promocionales afectados
XHTXO-FM	225	179	46
XHXC-FM	225	183	42
XHSE-FM	225	195	30
XHNU-FM	225	194	30
XHNS-FM	225	195	30
XHBB-FM	225	195	30
XHPA-FM	225	195	30
XHAGE-FM	225	195	30
XHAGS-FM	225	195	30
XHNQ-FM	225	195	30
XHMAR-FM	225	195	30
XHACZ-TDT	165	143	22
XHGRC-FM	105	91	14
XHTUX-TDT	165	161	3
Total	2,910	2,511	397

b. Emisoras que presentaron fallas técnicas en sus instalaciones, mismas que cuentan con oficio de reprogramación

Tabla 12. Promocionales no transmitidos con oficio de reprogramación, según emisora

Emisora	Promocionales pautados	Promocionales transmitidos	Promocionales afectados
XEZV-AM	105	99	5
XHACD-FM	225	224	1
XHIG-FM	225	205	12
Total	555	528	18

Durante el periodo se verificaron 9,038 promocionales. Del total, se detectó la transmisión de 8,975, información que se encuentra respaldada por el Sistema Integral de Verificación y Monitoreo.

Tabla 13. Promocionales verificados, según status

Descripción	Número de promocionales	Porcentaje
Promocionales transmitidos	8,975	99.30%
Promocionales no transmitidos	63	0.70%
Promocionales verificados	9,038	100%

III. Cumplimiento de reprogramaciones del periodo del 1 al 15 de agosto de 2019.

De conformidad con los artículos 53 y 58 del Reglamento de Radio y Televisión en Materia Electoral, el cumplimiento de las reprogramaciones puede reportarse una vez cumplido el plazo establecido en dichos artículos. Por lo anterior, el presente informe da cuenta del cumplimiento de las reprogramaciones correspondientes al periodo del **1 al 15 de agosto del 2019**.

Reprogramación del 1 al 15 de agosto de 2019

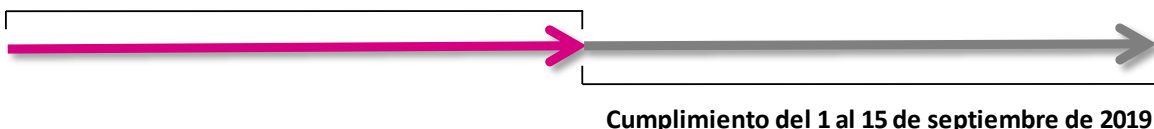


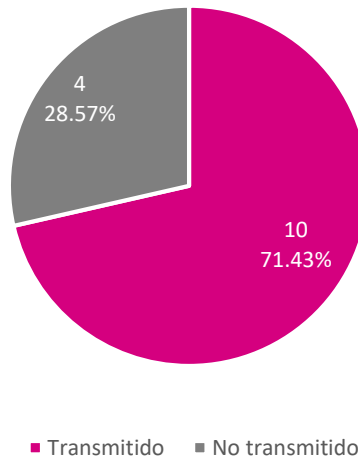
Tabla 14. Promocionales reprogramados, según emisora

Emisora	Promocional no transmitido	Promocional transmitido conforme a la pauta	Promocional transmitido en diferente versión	Promocional transmitido fuera de orden	Total
XEZV-AM-800	0	1	0	2	3
XHAL-TDT-CANAL23	1	0	0	0	1
XHEZUM-FM-105.1	1	0	0	0	1
XHGRC-FM-97.7	0	3	0	0	3
XHIG-FM-106.5	2	1	0	0	3
XHKOK-FM-107.5	0	0	1	0	1
XHNS-FM-96.9	0	1	0	0	1
XHZIH-FM-90.5	0	1	0	0	1
Total	4	7	1	2	14

Tabla 15. Promocionales reprogramado, según actor

Actor	Promocional no transmitido	Promocional transmitido conforme a la pauta	Promocional transmitido en diferente versión	Promocional transmitido fuera de orden	Total
PAN	1	1	0	1	3
PT	1	0	0	0	1
PVEM	1	1	0	0	2
MORENA	1	1	0	0	2
INE	0	2	1	0	3
IEPC	0	1	0	0	1
TEE	0	1	0	1	2
Total	4	7	1	2	14

Gráfica 10. Oficios de reprogramación, según status



A través del Sistema Integral de Verificación y Monitoreo (<http://monitoreortv.ine.mx/>) se tiene acceso permanente, a través de la red INE, para consultar los testigos de grabación que acreditan y sustentan la información contenida en este informe.