

Informe Estatal de Monitoreo



Guerrero

Del 1 al 15 de enero de 2019

Contenido

Presentación.....	3
I. Resumen general	4
Señales monitoreadas en la entidad	4
Periodos reportados en el informe	4
II. Resultados del monitoreo del 1 al 15 de enero de 2019.....	5
a) Cumplimiento general.....	5
b) Cumplimiento por emisora	6
c) Cumplimiento por partido político.....	8
d) Cumplimiento por autoridad electoral	9
e) Cumplimiento por medio de transmisión	10
f) Promocionales no verificados	10
g) Promocionales excedentes	12
h) Oficios de reprogramación.....	14
i) Consideraciones del periodo.....	15
III. Cumplimiento de reprogramaciones del periodo del 1 al 15 de diciembre de 2018.....	16

Presentación

En cumplimiento con lo establecido en el artículo 10, inciso r), del Reglamento de Sesiones del Comité de Radio y Televisión, se presenta el informe estatal de monitoreo del estado de Guerrero para el periodo del **1 al 15 de enero de 2019**. Su objetivo es dar cuenta del cumplimiento por parte de los concesionarios de radio y televisión monitoreados en los Centros de Verificación y Monitoreo (CEVEM) de *Iguala de la Independencia, Zihuatanejo de Azueta, Acapulco de Juárez, Chilpancingo de los Bravo y Tlapa de Comonfort*, respecto de la transmisión de los promocionales pautados de partidos políticos y autoridades electorales, en el estado de Guerrero. Así mismo, presenta un análisis de los promocionales originalmente calificados como no transmitidos y sobre los cuales se presentó oficio de reprogramación durante dicho periodo. De igual manera, se muestra el cumplimiento de las reprogramaciones correspondientes al periodo del **1 al 15 de diciembre de 2018**, en términos de lo dispuesto en los artículos 53 y 58 del Reglamento de Radio y Televisión en Materia Electoral.

El informe se divide en tres apartados:

- I. Resumen general
- II. Resultados del monitoreo del **1 al 15 de enero de 2019**
- III. Cumplimiento de reprogramaciones del **1 al 15 de diciembre de 2018**

I. Resumen general

Señales monitoreadas en la entidad

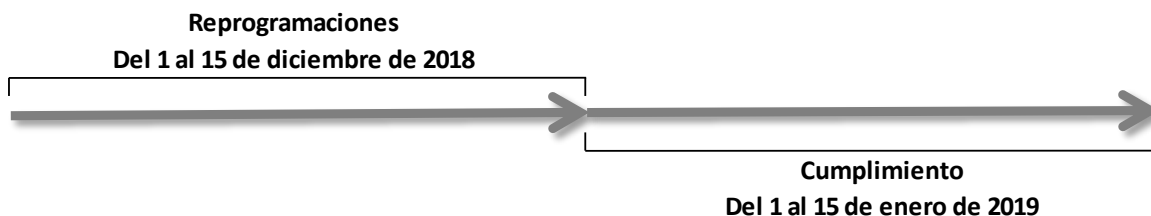
La verificación y monitoreo de la transmisión de las **46** señales, se realiza a través de cinco centros de verificación y monitoreo (CEVEM) ubicados en Iguala de la Independencia, Zihuatanejo de Azueta, Acapulco de Juárez, Chilpancingo de los Bravo y Tlapa de Comonfort:

Tabla 1. Distribución de señales por CEVEM

CEVEM	AM	FM	TDT	Total
43-IGUALA DE LA INDEPENDENCIA	0	3	3	6
44-ZIHUATANEJO DE AZUETA	0	4	2	6
45-ACAPULCO DE JUAREZ	1	18	6	25
46-CHILPANCINGO DE LOS BRAVO	0	4	4	8
47-TLAPA DE COMONFORT	1	0	0	1
Total	2	29	15	46

Periodos reportados en el informe

De conformidad con lo que establece el Reglamento de Radio y Televisión en Materia Electoral en sus artículos 53 y 58, el presente informe da cuenta del cumplimiento de la pauta ordenada por el INE durante el periodo del **1 al 15 de enero de 2019** y del cumplimiento de las reprogramaciones correspondientes al periodo del **1 al 15 de diciembre de 2018**.



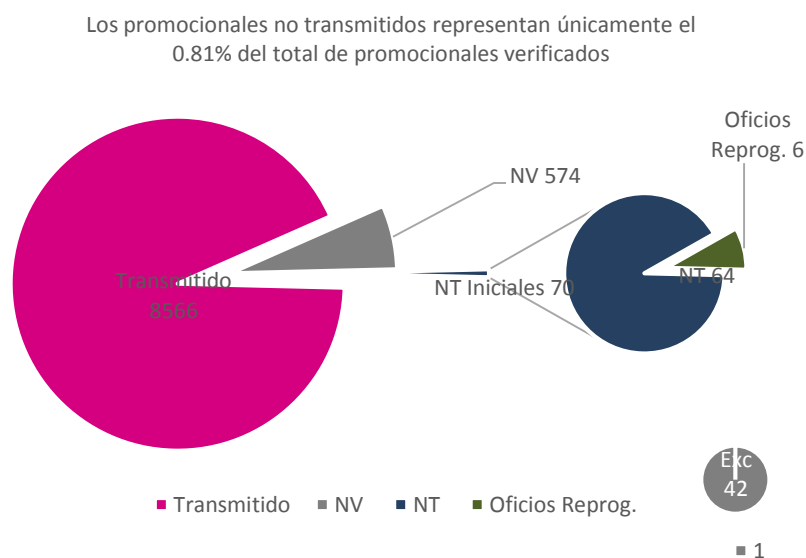
II. Resultados del monitoreo del 1 al 15 de enero de 2019

a) Cumplimiento general

Promocionales pautados	Promocionales no verificados	Promocionales verificados	Promocionales transmitidos ¹	Promocionales no transmitidos ²	% Cumplimiento
9,210	574	8,636	8,566	70	99.19%

De acuerdo con la gráfica 1, durante el periodo reportado se **verificaron 8,636 promocionales**. Del total, se transmitieron **8,566**, mientras que 70 no se transmitieron inicialmente (NT iniciales). Es decir, se tiene **99.19% de cumplimiento**. De los 70 promocionales no transmitidos inicialmente, se recibieron oficios de reprogramación para 6 y, por lo tanto, 64 se clasificaron como no transmitidos.

Gráfica 1. Seguimiento de promocionales verificados



Por último, se registraron 42 excedentes durante el periodo.

¹ El número de promocionales transmitidos contempla las detecciones calificadas como conforme a pauta, diferente versión, fuera de orden y fuera de horario.

² El número de promocionales no transmitidos puede variar en función de la recepción de oficios de reprogramación por parte de las emisoras y de los requerimientos realizados a estas por parte de la autoridad electoral.

b) Cumplimiento por emisora

Durante el periodo del 1 al 15 de enero de 2019, se registra un cumplimiento de 99.19% de las emisoras del estado de Guerrero. En cuanto a las emisoras de bajo cumplimiento, ninguna se encuentra por debajo del 80%.

Gráfica 2. Cumplimiento en el periodo, según emisora monitoreada

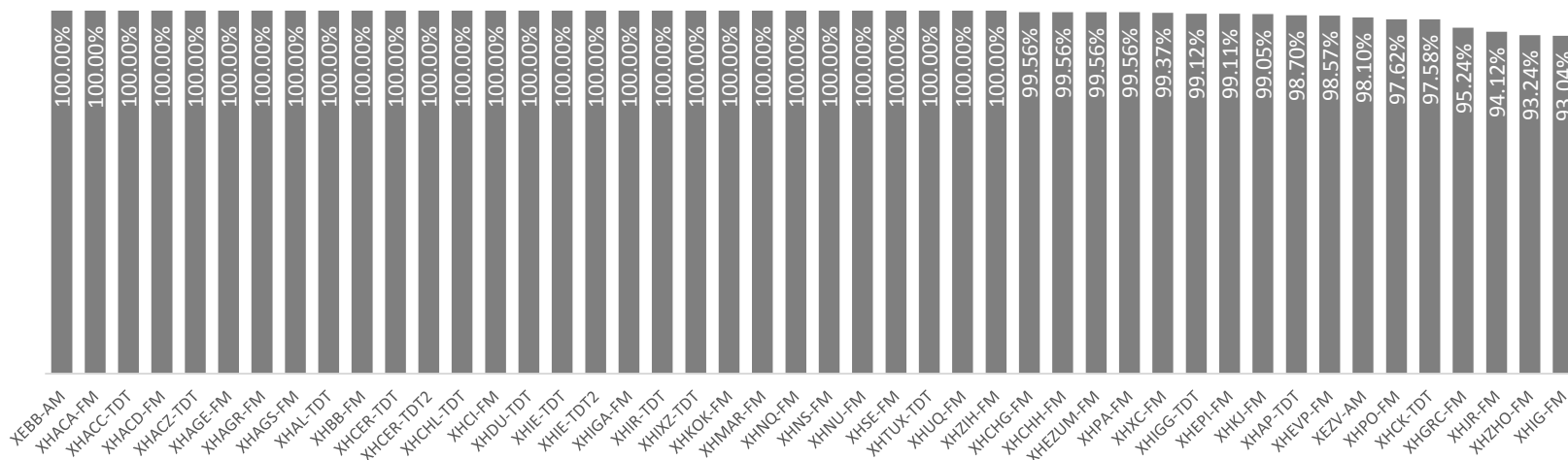


Tabla 2. Emisoras monitoreadas, según porcentaje de cumplimiento

No.	Emisora	Nombre comercial	% Cumplimiento
1	XEBB-AM	La Comadre	100%
2	XHACA-FM	Radio Felicidad	100%
3	XHACC-TDT	Azteca 7	100%
4	XHACD-FM	Fiesta Mexicana	100%
5	XHACZ-TDT	S/D	100%
6	XHAGE-FM	Mix	100%
7	XHAGR-FM	Éxtasis Digital	100%
8	XHAGS-FM	Digital 1070	100%
9	XHAL-TDT	Canal 5	100%
10	XHBB-FM	La Comadre	100%
11	XHCER-TDT	Azteca 13	100%
12	XHCER-TDT2	Proyecto 40	100%
13	XHCHL-TDT	Azteca 7	100%
14	XHCI-FM	Romántica 13-40	100%
15	XHDU-TDT	Azteca 13	100%
16	XHIE-TDT	Azteca 13	100%
17	XHIE-TDT2	Proyecto 40	100%
18	XHIGA-FM	La Sabrosita	100%
19	XHIR-TDT	Azteca 13	100%
20	XHIXZ-TDT	Azteca 7	100%
21	XHKOK-FM	Radio Fórmula	100%
22	XHMAR-FM	La Nueva Amor	100%
23	XHNQ-FM	Exa	100%
24	XHNS-FM	Estéreo Vida	100%
25	XHNU-FM	Super 94.5	100%
26	XHSE-FM	La Mejor	100%
27	XHTUX-TDT	Azteca 7	100%
28	XHUQ-FM	Radio Variedades	100%
29	XHZIH-FM	Estéreo Vida	100%
30	XHCHG-FM	Ke Buena	99.56%
31	XHCHH-FM	D 95	99.56%
32	XHEZUM-FM	ABC Radio	99.56%
33	XHPA-FM	Stereo Mexicana	99.56%
34	XHXC-FM	ABC Radio	99.37%
35	XHIGG-TDT	Las Estrellas	99.12%
36	XHEPI-FM	La Consentida	99.11%
37	XHKJ-FM	La Rancherita	99.05%
38	XHAP-TDT	Las Estrellas	98.70%
39	XHEVP-FM	W Radio	98.57%
40	XEZV-AM	La Voz de la Montaña	98.10%
41	XHPO-FM	Ke Buena	97.62%
42	XHCK-TDT	Las Estrellas	97.58%
43	XHGRC-FM	Jaguar	95.24%
44	XHJR-FM	Coral 630 AM	94.12%
45	XHZHO-FM	Aquamarina Radio 1410	93.24%
46	XHIG-FM	La Grande de Iguala	93.04%

c) Cumplimiento por partido político

Durante el periodo reportado se verificaron **4,304** promocionales de partidos políticos, de los cuales se comprobó la transmisión de **4,270**. Lo anterior representa **99.21%** de cumplimiento.

Tabla 3. Cumplimiento, según partido político

Calificación	PAN	PRI	PRD	PT	PVEM	MC	MORENA	TOTAL
Pautados	662	658	660	643	658	660	643	4,584
No verificados	49	42	41	36	34	36	42	280
% No verificados	7.40%	6.38%	6.21%	5.60%	5.17%	5.45%	6.53%	6.11%
Promocionales verificados	613	616	619	607	624	624	601	4,304
Promocionales Transmitidos	609	608	616	604	618	619	596	4,270
% Promocionales Transmitidos	99.35%	98.70%	99.52%	99.51%	99.04%	99.20%	99.17%	99.21%
Transmitido conforme a pauta	588	580	586	578	600	601	536	4,069
% Transmitido conforme a pauta	95.92%	94.16%	94.67%	95.22%	96.15%	96.31%	89.18%	94.54%
Diferente versión	0	0	0	0	0	0	41	41
% Diferente versión	0.00%	0.00%	0.00%	0.00%	0.00%	0.00%	6.82%	0.95%
Fuera de horario	21	28	30	26	18	18	19	160
% Fuera de horario	3.43%	4.55%	4.85%	4.28%	2.88%	2.88%	3.16%	3.72%
Fuera de orden	0	0	0	0	0	0	0	0
% Fuera de orden	0.00%	0.00%	0.00%	0.00%	0.00%	0.00%	0.00%	0.00%
No transmitido	4	8	3	3	6	5	5	34
% No transmitido	0.65%	1.30%	0.48%	0.49%	0.96%	0.80%	0.83%	0.79%

Gráfica 3. Cumplimiento, según partido político



d) Cumplimiento por autoridad electoral

Durante este periodo se verificaron **4,332** promocionales de autoridades electorales. Del total, se comprobó la transmisión de **4,296**, lo que representa un **99.17%** de cumplimiento.

Tabla 4. Cumplimiento, según autoridad electoral

Calificación	INE	IEPC	TEE	FEPADE-GRO	TOTAL
Pautados	3,366	420	420	420	4,626
No verificados	215	26	41	12	294
% No verificados	6.39%	6.19%	9.76%	2.86%	6.36%
Promocionales verificados	3,151	394	379	408	4,332
Promocionales Transmitidos	3,128	389	374	405	4,296
% Promocionales Transmitidos	99.27%	98.73%	98.68%	99.26%	99.17%
Transmitido conforme a pauta	3,011	375	349	388	4,123
% Transmitido conforme a pauta	95.56%	95.18%	92.08%	95.10%	95.18%
Diferente versión	7	1	0	0	8
% Diferente versión	0.22%	0.25%	0.00%	0.00%	0.18%
Fuera de horario	110	13	25	17	165
% Fuera de horario	3.49%	3.30%	6.60%	4.17%	3.81%
Fuera de orden	0	0	0	0	0
% Fuera de orden	0.00%	0.00%	0.00%	0.00%	0.00%
No transmitido	23	5	5	3	36
% No transmitido	0.73%	1.27%	1.32%	0.74%	0.83%

Gráfica 4. Cumplimiento, según autoridad electoral



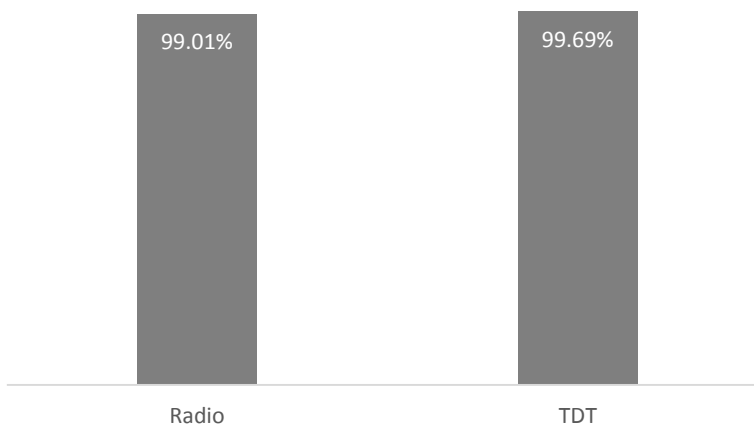
e) Cumplimiento por medio de transmisión

De acuerdo con la tabla 5, durante este periodo se verificaron 8,636 promocionales. Del total, 73.92% corresponde a radio y 26.08% a Televisión Digital Terrestre (TDT). Se transmitieron 8,566 y el nivel de cumplimiento registrado asciende a 99.19%.

Tabla 5. Cumplimiento, según medio

Medio	Verificados	Transmitidos	%Cumplimiento
Radio	6,384	6,321	99.01%
TDT	2,252	2,245	99.69%
Total	8,636	8,566	99.19%

Gráfica 5. Cumplimiento, según medio



f) Promocionales no verificados

Durante el periodo reportado se presentaron **574** promocionales no verificados debido a fallas técnicas, esto representa **6.23%** de los promocionales pautados, sin que dicho porcentaje signifique incumplimiento por parte de las emisoras.

Tabla 6. Promocionales no verificados, según actor

Actor	Promocionales pautados	Promocionales no verificados por fallas del CEVEM	% de promocionales no verificados por fallas del CEVEM	Promocionales no verificados por factores externos ³	% de promocionales no verificados por factores externos	Total de promocionales no verificados	% de promocionales no verificados
PAN	662	49	7.40%	0	0.00%	49	7.40%
PRI	658	41	6.23%	1	0.15%	42	6.38%
PRD	660	41	6.21%	0	0.00%	41	6.21%
PT	643	36	5.60%	0	0.00%	36	5.60%
PVEM	658	32	4.86%	2	0.30%	34	5.17%
MC	660	35	5.30%	1	0.15%	36	5.45%
MORENA	643	42	6.53%	0	0.00%	42	6.53%
INE	3,366	211	6.27%	4	0.12%	215	6.39%
IEPC	420	26	6.19%	0	0.00%	26	6.19%
TEE	420	41	9.76%	0	0.00%	41	9.76%
FEPADE-GRO	420	12	2.86%	0	0.00%	12	2.86%
Total	9,210	566	6.15%	8	0.09%	574	6.23%

Del total de promocionales no verificados el **98.61%** corresponde a fallas técnicas atribuibles al CEVEM y el **1.39%** a factores externos.

Gráfica 6. Promocionales no verificados, según actor.

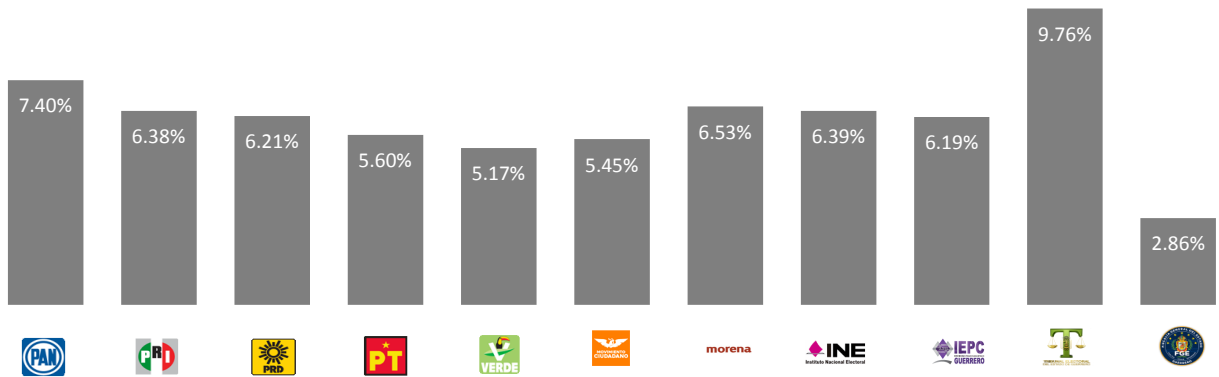


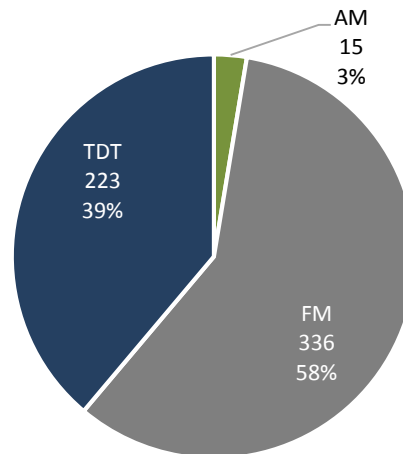
Tabla 7. Promocionales no verificados por emisora

Emisora	No verificados
XHXC-FM	67
XHIG-FM	67
XHIGA-FM	67
XHTUX-TDT	53
XHIR-TDT	51

³ Factores externos al CEVEM: falla en el suministro de energía eléctrica, factores meteorológicos o desastre natural y transmisión de debates.

Emisora	No verificados
XHIGG-TDT	51
XHEVP-FM	15
XHKOK-FM	15
XHKJ-FM	15
XHACD-FM	15
XHPO-FM	15
XHAGR-FM	15
XHACA-FM	15
XHCI-FM	15
XEBB-AM	15
XHACC-TDT	11
XHIE-TDT2	11
XHAP-TDT	11
XHIE-TDT	11
XHAL-TDT	11
XHDU-TDT	10
XHZIH-FM	4
XHUQ-FM	4
XHJR-FM	4
XHIXZ-TDT	3
XHZHO-FM	3
Total	574

Gráfica 7. Promocionales no verificados por tipo de medio




g) Promocionales excedentes

Durante el periodo reportado se detectaron **42** promocionales excedentes. Del total, **23** corresponden a promocionales de partidos políticos y **19** de autoridades electorales. La siguiente tabla detalla los datos por emisora.

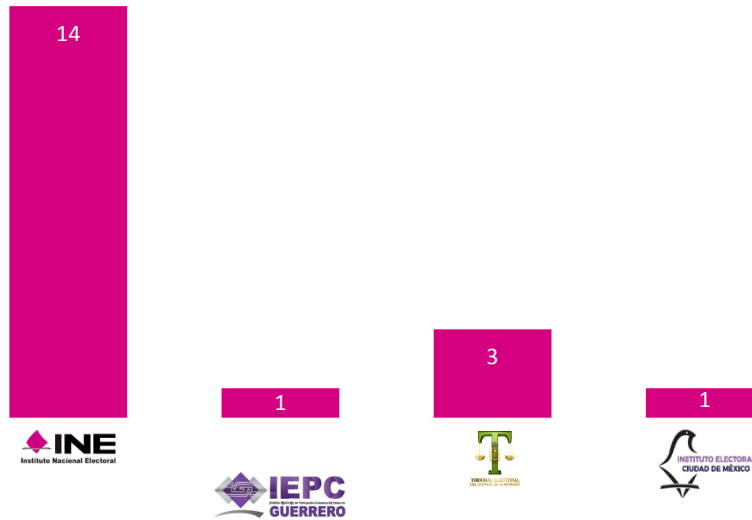
Tabla 8. Excedentes por emisora y actor político

EMISORA	PAN	PRI	PRD	PT	PVEM	MC	MORENA	INE	IEPC	TEE	IECM	TOTAL
XEBB-AM-600	1	0	0	0	0	0	0	1	0	0	0	2
XHACA-FM-96.1	1	0	0	0	0	0	1	2	0	0	0	4
XHACD-FM-92.1	0	0	0	0	1	0	0	0	0	0	0	1
XHAGR-FM-105.5	1	0	2	0	0	0	1	0	0	0	0	4
XHAP-TDT-CANAL32	0	0	0	0	0	0	0	1	0	0	1	2
XHBB-FM-101.5	1	0	0	0	0	0	0	1	0	0	0	2
XHCER-TDT-CANAL24.2	0	0	0	0	1	0	0	0	0	0	0	1
XHCHG-FM-107.1	0	0	0	0	0	0	0	0	1	0	0	1
XHCHH-FM-97.1	0	1	0	0	0	0	0	0	0	0	0	1
XHCI-FM-104.7	1	0	0	0	0	0	0	0	0	0	0	1
XHEPI-FM-99.7	0	0	0	1	0	0	0	1	0	1	0	3
XHEVP-FM-95.3	0	0	0	0	0	1	0	0	0	0	0	1
XHEZUM-FM-105.1	0	0	0	0	0	0	0	2	0	0	0	2
XHGRC-FM-97.7	0	0	0	0	0	0	0	1	0	2	0	3
XHIE-TDT-CANAL48.2	0	0	0	0	1	0	0	0	0	0	0	1
XHIG-FM-106.5	1	0	0	0	0	0	2	0	0	0	0	3
XHJR-FM-95.3	0	0	0	0	0	0	0	1	0	0	0	1
XHPO-FM-103.9	1	0	0	0	0	0	0	4	0	0	0	5
XHUQ-FM-101.9	1	1	0	0	0	0	2	0	0	0	0	4
TOTAL	8	2	2	1	3	1	6	14	1	3	1	42

Gráfica 8. Promocionales excedentes, según partido político



Gráfica 9. Promocionales excedentes por autoridad electoral



h) Oficinas de reprogramación

Durante el periodo reportado se registraron en el SIVeM, oficinas de reprogramación que subsanan 6 omisiones presentadas en dicho periodo, todos se presentaron de manera voluntaria.

Tabla 9. Oficinas de reprogramación presentados, según tipo.

Tipo	Promocionales
Requerimiento	0
Voluntaria	6
Total	6

Tabla 10. Oficinas de reprogramación, según emisora

Emisora	Requerimiento	Voluntaria
XEZV-AM	0	1
XHKJ-FM	0	1
XHPO-FM	0	4
Total	0	6

Cabe señalar que, de acuerdo con los plazos establecidos en los artículos 53 y 58 del Reglamento antes señalado, aún no se han recibido y registrado la totalidad de oficinas de reprogramación de las omisiones presentadas en el periodo.

i) Consideraciones del periodo

a. Fallas técnicas en las instalaciones de los CEVEM o factores externos, que impidieron verificar la transmisión de promocionales.

Durante el periodo no fue posible verificar 574 promocionales debido a fallas técnicas en algún Centro de Verificación y Monitoreo o bien por factores externos. La tabla 11 presenta el desglose por emisora.

Tabla 11. Promocionales no verificados, según emisora

Emisora	Promocionales pautados	Promocionales transmitidos	Promocionales afectados
XHXC-FM	225	157	67
XHIG-FM	225	147	67
XHIGA-FM	225	158	67
XHTUX-TDT	165	112	53
XHIR-TDT	165	114	51
XHIGG-TDT	165	113	51
XHEVP-FM	225	207	15
XHKOK-FM	225	210	15
XHKJ-FM	225	208	15
XHACD-FM	225	210	15
XHPO-FM	225	205	15
XHAGR-FM	225	210	15
XHACA-FM	225	210	15
XHCI-FM	225	210	15
XEBB-AM	225	210	15
XHACC-TDT	165	154	11
XHIE-TDT2	165	154	11
XHAP-TDT	165	152	11
XHIE-TDT	165	154	11
XHAL-TDT	165	154	11
XHDU-TDT	165	155	10
XHZIH-FM	225	221	4
XHUQ-FM	225	221	4
XHJR-FM	225	208	4
XHIXZ-TDT	165	162	3
XHZHO-FM	225	207	3
Total	5,250	4,623	574

b. Emisoras que presentaron fallas técnicas en sus instalaciones, mismas que cuentan con oficio de reprogramación

Tabla 12. Promocionales no transmitidos con oficio de reprogramación, según emisora

Emisora	Promocionales pautados	Promocionales transmitidos	Promocionales afectados
XEZV-AM	105	103	1
XHKJ-FM	225	208	1

Emisora	Promocionales pautados	Promocionales transmitidos	Promocionales afectados
XHPO-FM	225	205	4
Total	555	516	6

Durante el periodo se verificaron 8,636 promocionales. Del total, se detectó la transmisión de 8,566, información que se encuentra respaldada por el Sistema Integral de Verificación y Monitoreo.

Tabla 13. Promocionales verificados, según status

Descripción	Número de promocionales	Porcentaje
Promocionales transmitidos	8,566	99.19%
Promocionales no transmitidos	70	0.81%
Promocionales verificados**	8,636	100%

III. Cumplimiento de reprogramaciones del periodo del 1 al 15 de diciembre de 2018.

De conformidad con los artículos 53 y 58 del Reglamento de Radio y Televisión en Materia Electoral, el cumplimiento de las reprogramaciones puede reportarse una vez cumplido el plazo establecido en dichos artículos. Por lo anterior, el presente informe da cuenta del cumplimiento de las reprogramaciones correspondientes al periodo del **1 al 15 de diciembre del 2018**.

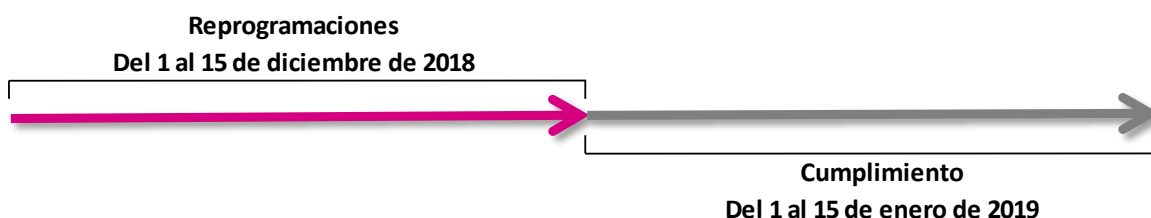


Tabla 14. Promocionales reprogramados, según emisora

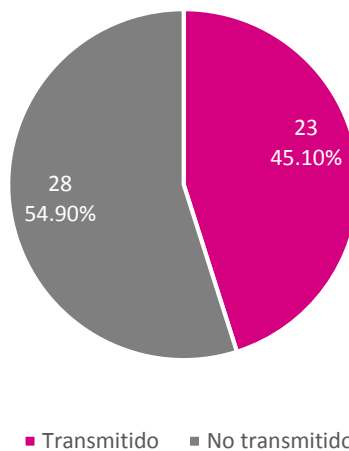
Emisora	Promocional no transmitido	Promocional transmitido conforme a la pauta	Promocional transmitido en diferente versión	Promocional transmitido fuera de horario	Total
XEBB-AM-600	1	0	0	0	1
XHACD-FM-92.1	0	1	0	0	1
XHACZ-TDT-CANAL22	7	0	0	0	7
XHAGE-FM-102.3	2	0	0	0	2
XHAL-TDT-CANAL23	1	0	1	0	2
XHEVP-FM-95.3	0	2	0	0	2
XHEZUM-FM-105.1	2	0	0	0	2
XHGRC-FM-97.7	2	2	0	0	4
XHIG-FM-106.5	1	2	0	0	3

Emisora	Promocional no transmitido	Promocional transmitido conforme a la pauta	Promocional transmitido en diferente versión	Promocional transmitido fuera de horario	Total
XHJR-FM-95.3	9	0	0	0	9
XHLI-FM-94.7	0	12	0	0	12
XHNS-FM-96.9	2	0	0	0	2
XHPA-FM-93.7	0	0	1	0	1
XHPO-FM-103.9	0	1	0	0	1
XHUQ-FM-101.9	0	0	0	1	1
XHXC-FM-96.1	1	0	0	0	1
Total	28	20	2	1	51

Tabla 15. Promocionales reprogramado, según actor

Actor	Promocional no transmitido	Promocional transmitido conforme a la pauta	Promocional transmitido en diferente versión	Promocional transmitido fuera de horario	Total
PAN	1	2	0	1	4
PRI	0	1	0	0	1
PRD	7	1	0	0	8
PT	0	2	0	0	2
MC	1	2	0	0	3
MORENA	0	1	0	0	1
INE	12	10	2	0	24
IEPC	1	0	0	0	1
TEE	1	0	0	0	1
FEPAD-GRO	5	1	0	0	6
Total	28	20	2	1	51

Gráfica 10. Oficios de reprogramación, según status



A través del Sistema Integral de Verificación y Monitoreo (<http://monitoreortv.ine.mx/>) se tiene acceso permanente, a través de la red INE, para consultar los testigos de grabación que acreditan y sustentan la información contenida en este informe.