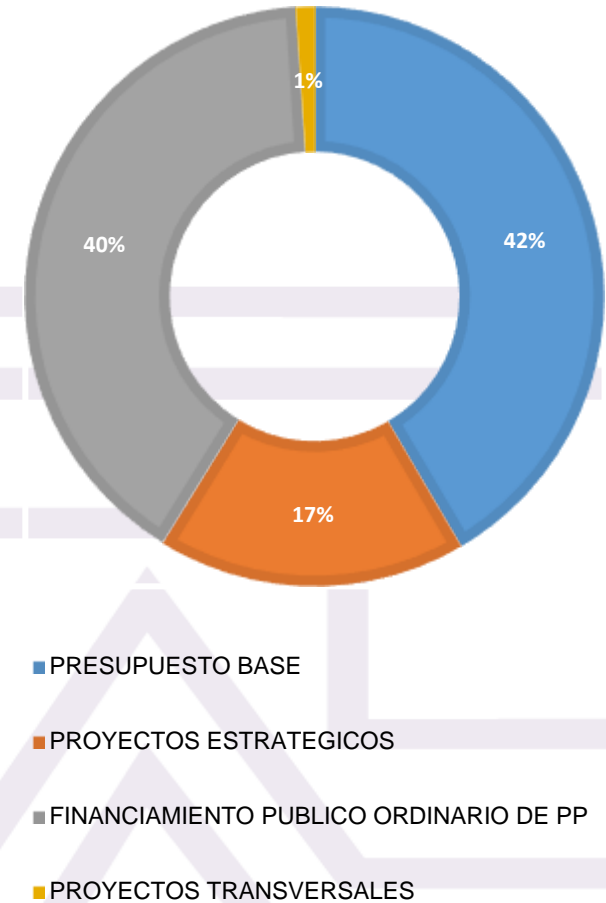


**PRESUPUESTO DE  
EGRESOS  
EJERCICIO 2020.**

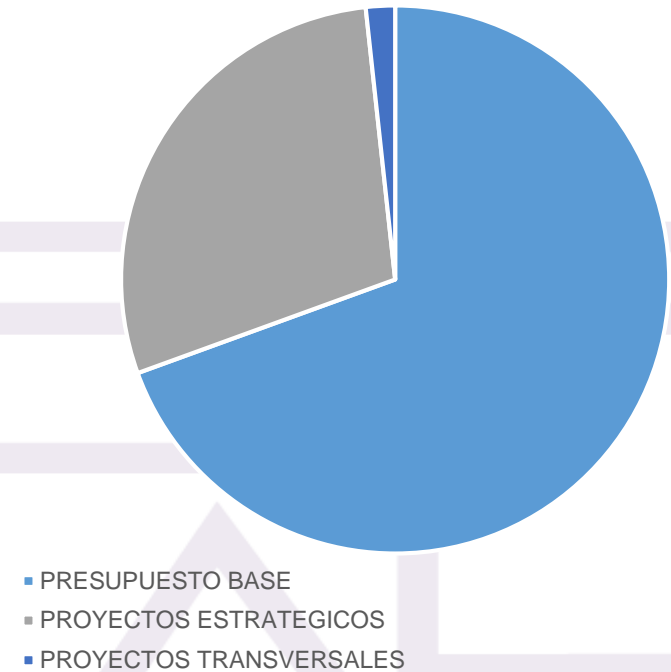
**PRESUPUESTO DE EGRESOS  
 EJERCICIO FISCAL 2020**

PROYECTO DE PRESUPUESTO DE EGRESOS		
CONCEPTO	TOTAL	%
PRESUPUESTO BASE	\$145,817,336.06	40.78%
PROYECTOS ESTRATEGICOS	\$67,121,769.16	18.77%
FINANCIAMIENTO PUBLICO ORDINARIO DE PP	\$141,018,439.76	39.44%
PROYECTOS TRANSVERSALES	\$3,613,830.00	1.01%
<b>PRESUPUESTO TOTAL REQUERIDO</b>	<b>\$357,571,374.98</b>	<b>100.00%</b>



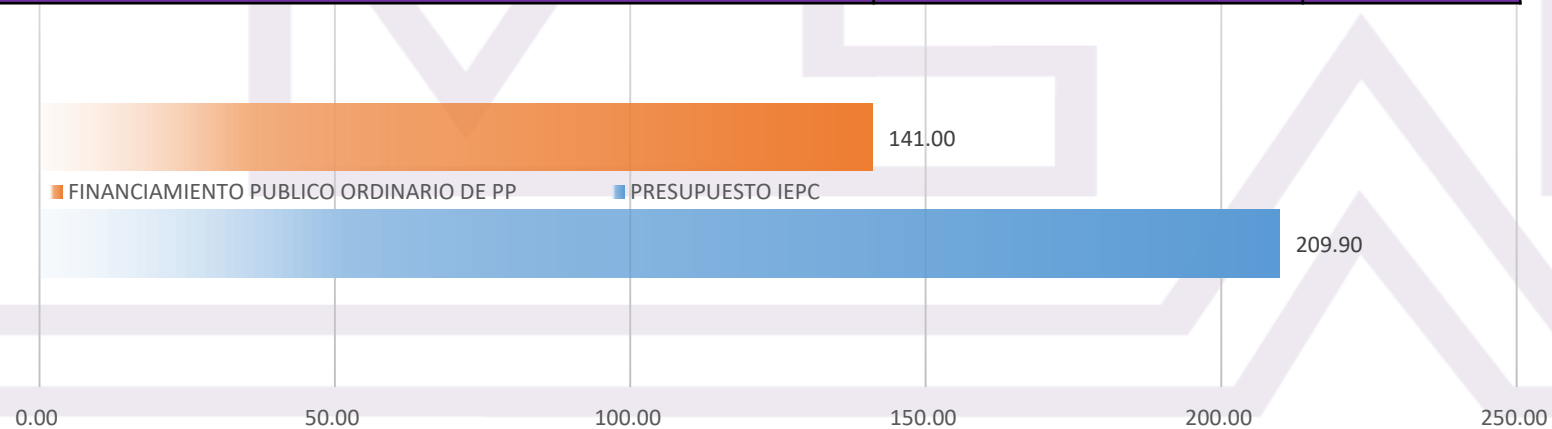
**PRESUPUESTO DE EGRESOS  
 EJERCICIO FISCAL 2020**

PROYECTO DE PRESUPUESTO DE EGRESOS		
CONCEPTO	TOTAL	%
PRESUPUESTO BASE	\$145,817,336.06	67.34%
PROYECTOS ESTRATEGICOS	\$67,121,769.16	31.00%
PROYECTOS TRANSVERSALES	\$3,613,830.00	1.67%
<b>PRESUPUESTO IEPC</b>	<b>\$216,552,935.22</b>	<b>100%</b>



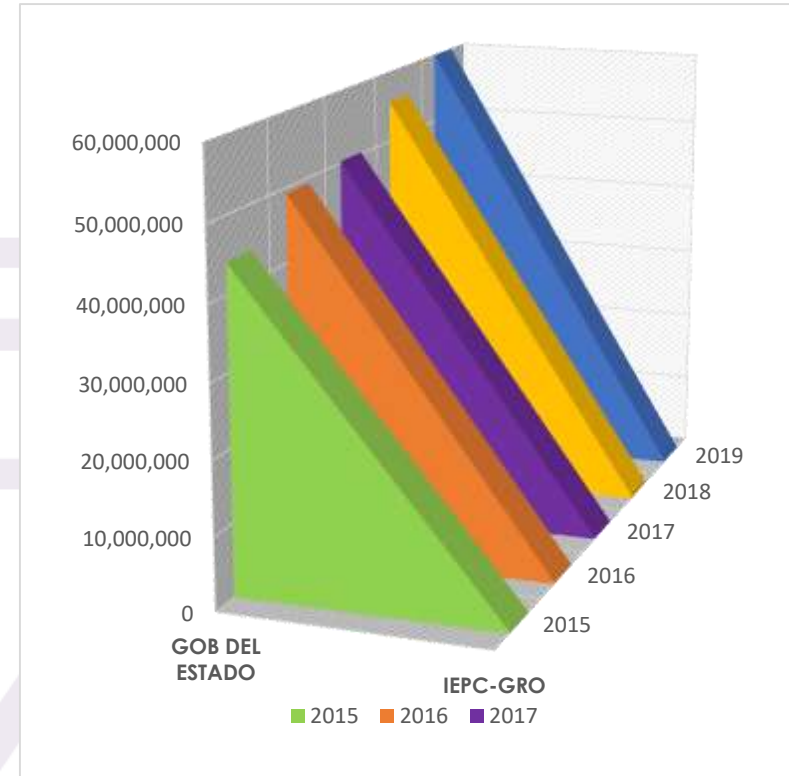
**PRESUPUESTO DE EGRESOS  
 EJERCICIO FISCAL 2020**

PROYECTO DE PRESUPUESTO DE EGRESOS		
CONCEPTO	TOTAL	%
PRESUPUESTO IEPC	\$216,552,935.22	59.82%
FINANCIAMIENTO PUBLICO ORDINARIO DE PP	\$141,018,439.76	40.18%
<b>PRESUPUESTO TOTAL REQUERIDO</b>	<b>\$357,571,374.98</b>	<b>100%</b>



# COMPARATIVO PRESUPUESTO DEL ESTADO

PRESUPUESTO	2015	2016	2017	2018	2019
<b>GOB DEL ESTADO</b>	<b>44,053,803</b>	<b>49,246,711</b>	<b>50,231,752</b>	<b>55,522,054</b>	<b>59,875,040</b>
<b>IEPC-GRO</b>	<b>392,589</b>	<b>254,568</b>	<b>256,586</b>	<b>503,732</b>	<b>283,445</b>
<b>PORCENTAJE</b>	<b>0.89%</b>	<b>0.52%</b>	<b>0.51%</b>	<b>0.91%</b>	<b>0.47%</b>



# ***PRESUPUESTO BASE***

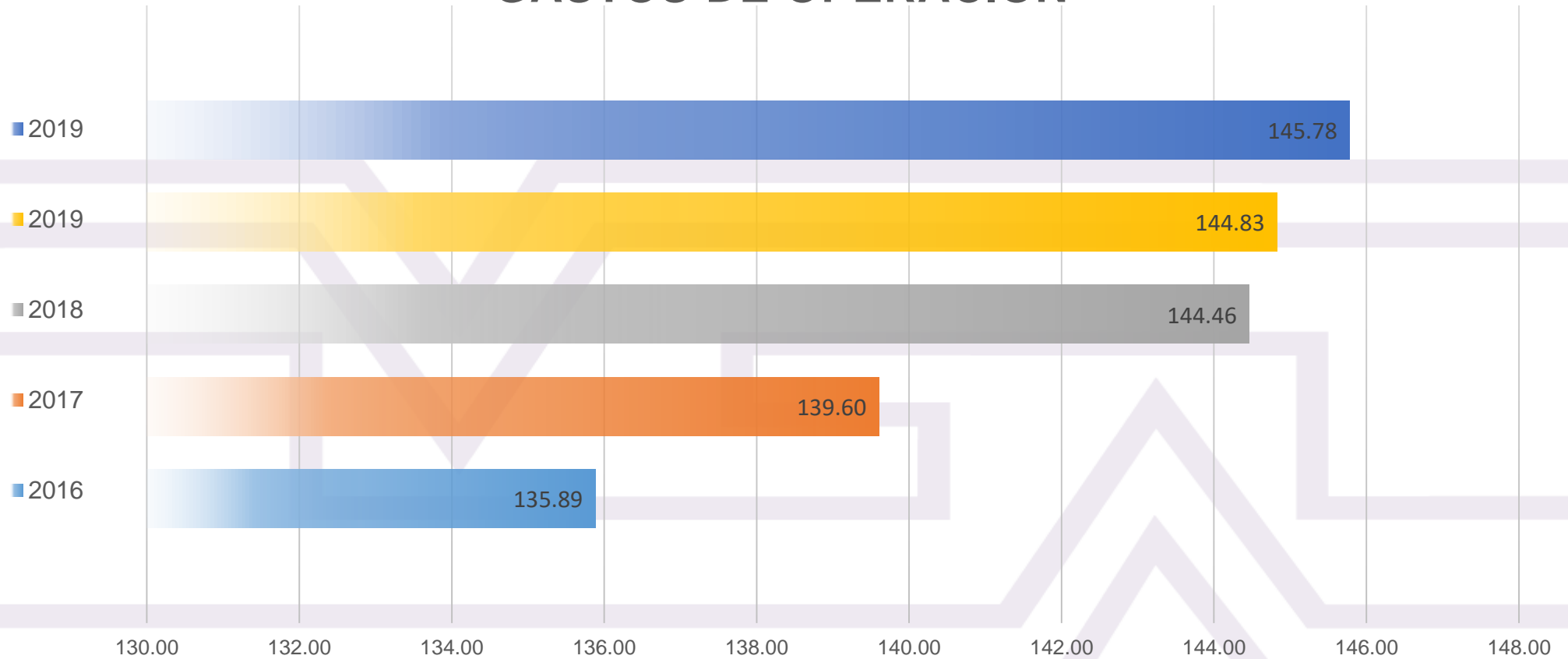
<b>PRESUPUESTO BASE (CAPITULO)</b>		
<b>CAPÍTULO</b>	<b>TOTAL</b>	<b>%</b>
<b>1000 Servicios personales</b>	<b>\$120,163,850.06</b>	<b>82.41%</b>
<b>2000 Materiales y suministros</b>	<b>\$9,234,900.00</b>	<b>6.33%</b>
<b>3000 Servicios generales</b>	<b>\$16,118,586.00</b>	<b>11.05%</b>
<b>5000 Bienes muebles e inmuebles</b>	<b>\$300,000.00</b>	<b>0.21%</b>
<b>PRESUPUESTO REQUERIDO</b>	<b>\$145,817,336.06</b>	<b>100%</b>

# COMPARATIVO GASTOS DE OPERACION

CAPITULO	2016	2017	2018	2019	2020 (PROYECTO)
1000 Servicios personales	114,436,343	115,626,649	117,724,080	120,163,850	120,163,850
2000 Materiales y suministros	7,814,916	7,954,857	8,989,101	9,385,743	9,234,900
3000 Servicios generales	13,419,050	15,872,761	17,148,401	15,130,426	16,165,386
5000 Bienes muebles e inmuebles	214,999	150,000	600,000	150,000	300,000
<b>TOTALES</b>	<b>135,885,308</b>	<b>139,604,267</b>	<b>144,461,581</b>	<b>144,830,019</b>	<b>145,817,336</b>
<b>AUMENTO PORCENTUAL</b>		<b>2.74%</b>	<b>3.48%</b>	<b>0.26%</b>	<b>0.68%</b>

## COMPARATIVO

### GASTOS DE OPERACIÓN





**PROGRAMAS ESTRATÉGICOS**

<b>PROGRAMA</b>	<b>PRESUPUESTO</b>	<b>RELATIVO</b>
<b>I. Organización eficiente de elecciones</b>	<b>\$ 48,443,495.56</b>	<b>80.04%</b>
<b>II. Difusión de la educación cívica y la cultura democrática</b>	<b>\$ 1,906,300.00</b>	<b>3.15%</b>
<b>III. Fomento de la participación ciudadana</b>	<b>\$ 365,000.00</b>	<b>0.60%</b>
<b>IV. Atención a los pueblos originarios</b>	<b>\$ 13,843,751.00</b>	<b>11.97%</b>
<b>V. Fortalecimiento del sistema de partidos</b>	<b>\$ 1,599,800.00</b>	<b>2.64%</b>
<b>VI. Fortalecimiento de la legalidad electoral</b>	<b>\$ 963,422.60</b>	<b>1.59%</b>
<b>MONTO TOTAL</b>	<b>\$ 67,121,769.16</b>	<b>100%</b>

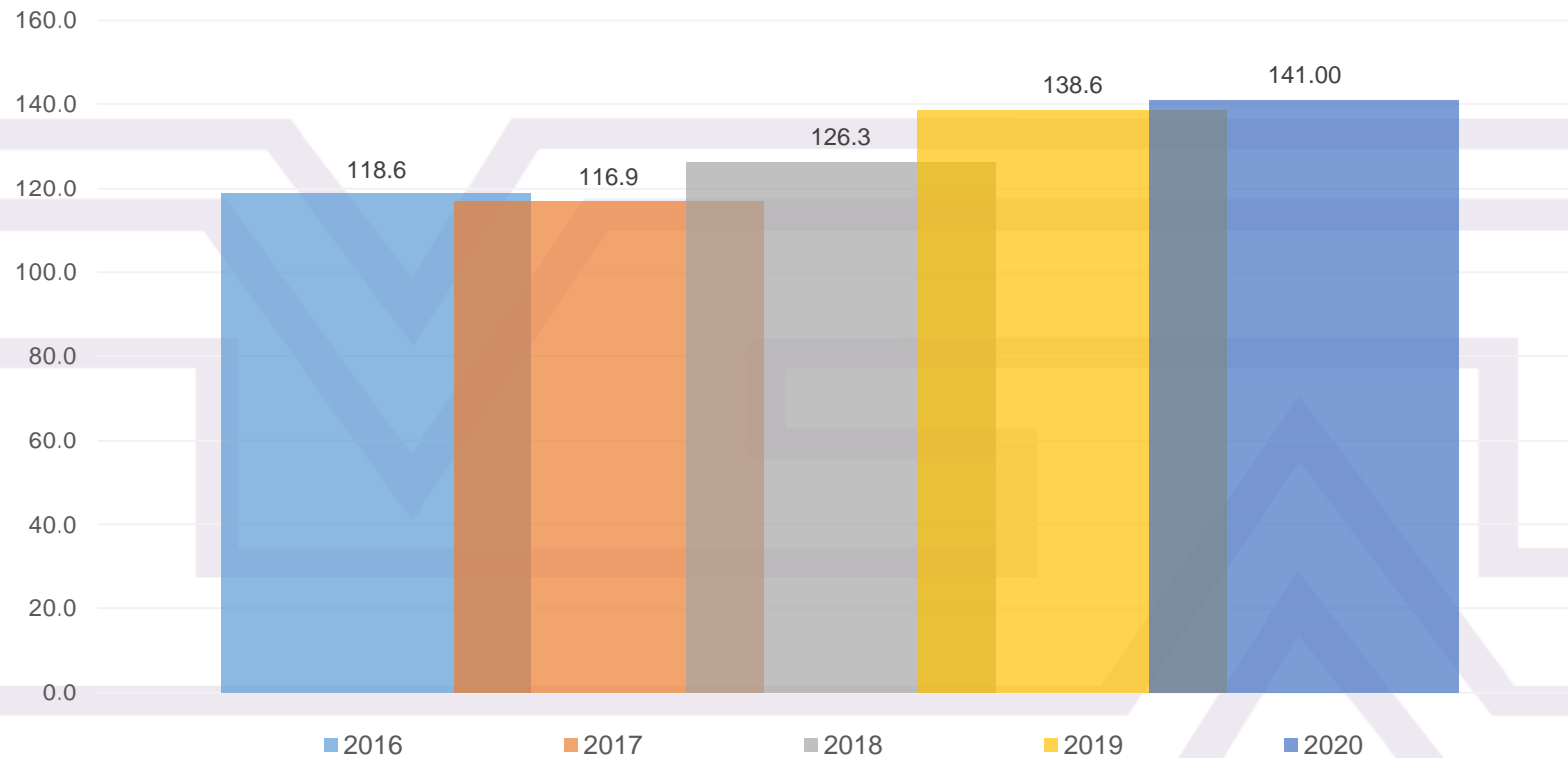
## **COMPARATIVO**

# FINANCIAMIENTO PÚBLICO ORDINARIO DE PARTIDOS POLÍTICOS

FINANCIAMIENTO PUBLICO	2016	2017	2018	2019	2020
<b>Financiamiento publico ordinario de los Partidos Políticos</b>	<b>118,682,692</b>	<b>116,982,232</b>	<b>126,300,396</b>	<b>138,614,980</b>	<b>\$141,018,439</b>
<b>AUMENTO PORCENTUAL</b>		<b>-1.43%</b>	<b>7.97%</b>	<b>9.75%</b>	<b>1.73%</b>

## **COMPARATIVO**

### **FINANCIAMIENTO PÚBLICO ORDINARIO DE PARTIDOS POLITICOS**



## PROGRAMAS TRANSVERSALES

PROGRAMA	PRESUPUESTO	RELATIVO
Desarrollo institucional	\$ 1,959,730.00	54.23%
Transparencia y rendición de cuentas	\$ 1,014,100.00	28.06%
Igualdad y no discriminación	\$ 640,000.00	17.71%
<b>MONTO TOTAL</b>	<b>\$ 3,613,830.00</b>	<b>100.00%</b>

## **RESUMEN GENERAL**

### **PRESUPUESTO DE EGRESOS EJERCICIO FISCAL 2020**

<b>CAPITULO DEL GASTO</b>	<b>ANUAL</b>	<b>%</b>
<b>1000 Servicios personales</b>	<b>\$132,441,686.95</b>	<b>36.50%</b>
<b>2000 Materiales y suministros</b>	<b>\$19,742,831.00</b>	<b>5.07%</b>
<b>3000 Servicios generales</b>	<b>\$57,072,823.27</b>	<b>16.18%</b>
<b>4000 Transferencias, asignaciones</b>	<b>\$141,018,439.76</b>	<b>40.18%</b>
<b>5000 Bienes muebles e inmuebles</b>	<b>\$7,295,412.00</b>	<b>2.08%</b>
<b>PRESUPUESTO TOTAL REQUERIDO 2020</b>	<b>\$357,571,374.98</b>	<b>100.00%</b>

## **RESUMEN GENERAL**

### **PRESUPUESTO TOTAL REQUERIDO EJERCICIO FISCAL 2020**

