

# Informe Estatal de Monitoreo



## Guerrero

Del 16 al 30 de septiembre de 2020

## Contenido

Presentación.....	3
I. Resumen general .....	4
Señales monitoreadas en la entidad .....	4
Periodos reportados en el informe .....	4
II. Resultados del monitoreo del 16 al 30 de septiembre de 2020 .....	5
a) Cumplimiento general.....	5
b) Cumplimiento por emisora .....	6
c) Cumplimiento por partido político.....	8
d) Cumplimiento por autoridad electoral .....	9
e) Cumplimiento por medio de transmisión .....	10
f) Promocionales no verificados .....	11
g) Promocionales excedentes .....	13
h) Oficios de reprogramación.....	14
i) Consideraciones del periodo.....	15
III. Cumplimiento de reprogramaciones del periodo del 16 al 31 de agosto de 2020. ....	16

## Presentación

En cumplimiento con lo establecido en el artículo 10, inciso r), del Reglamento de Sesiones del Comité de Radio y Televisión, se presenta el informe estatal de monitoreo del estado de Guerrero para el periodo del **16 al 30 de septiembre de 2020**. Su objetivo es dar cuenta del cumplimiento por parte de los concesionarios de radio y televisión monitoreados en los Centros de Verificación y Monitoreo (CEVEM) de *Iguala de la Independencia, Zihuatanejo de Azueta, Acapulco de Juárez, Chilpancingo de los Bravo y Tlapa de Comonfort*, respecto de la transmisión de los promocionales pautados de partidos políticos y autoridades electorales, en el estado de Guerrero. Así mismo, presenta un análisis de los promocionales originalmente calificados como no transmitidos y sobre los cuales se presentó oficio de reprogramación durante dicho periodo. De igual manera, se muestra el cumplimiento de las reprogramaciones correspondientes al periodo del **16 al 31 de agosto de 2020**, en términos de lo dispuesto en los artículos 53 y 58 del Reglamento de Radio y Televisión en Materia Electoral.

El informe se divide en tres apartados:

- I. Resumen general
- II. Resultados del monitoreo del **16 al 30 de septiembre de 2020**
- III. Cumplimiento de reprogramaciones del **16 al 31 de agosto de 2020**

## I. Resumen general

### Señales monitoreadas en la entidad

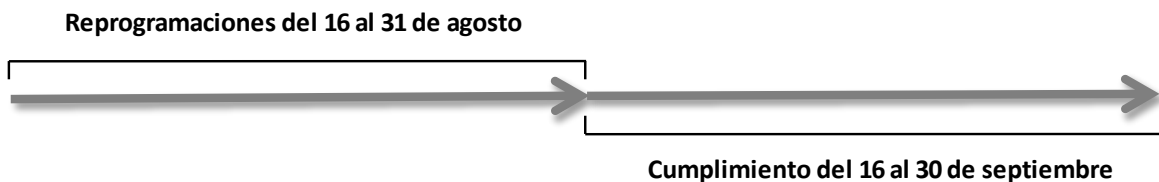
La verificación y monitoreo de la transmisión de las **49** señales, se realiza a través de cinco centros de verificación y monitoreo (CEVEM) ubicados en Iguala de la Independencia, Zihuatanejo de Azueta, Acapulco de Juárez, Chilpancingo de los Bravo y Tlapa de Comonfort, en el estado de Guerrero.

Tabla 1. Distribución de señales por CEVEM

CEVEM	AM	FM	TDT	Total
43-IGUALA DE LA INDEPENDENCIA	0	5	3	<b>8</b>
44-ZIHUATANEJO DE AZUETA	0	5	2	<b>7</b>
45-ACAPULCO DE JUAREZ	1	18	6	<b>25</b>
46-CHILPANCINGO DE LOS BRAVO	0	4	4	<b>8</b>
47-TLAPA DE COMONFORT	1	0	0	<b>1</b>
<b>Total</b>	<b>2</b>	<b>32</b>	<b>15</b>	<b>49</b>

### Periodos reportados en el informe

De conformidad con lo que establece el Reglamento de Radio y Televisión en Materia Electoral en sus artículos 53 y 58, el presente informe da cuenta del cumplimiento de la pauta ordenada por el INE durante el periodo del **16 al 30 de septiembre de 2020** y del cumplimiento de las reprogramaciones correspondientes al periodo del **16 al 31 de agosto de 2020**.



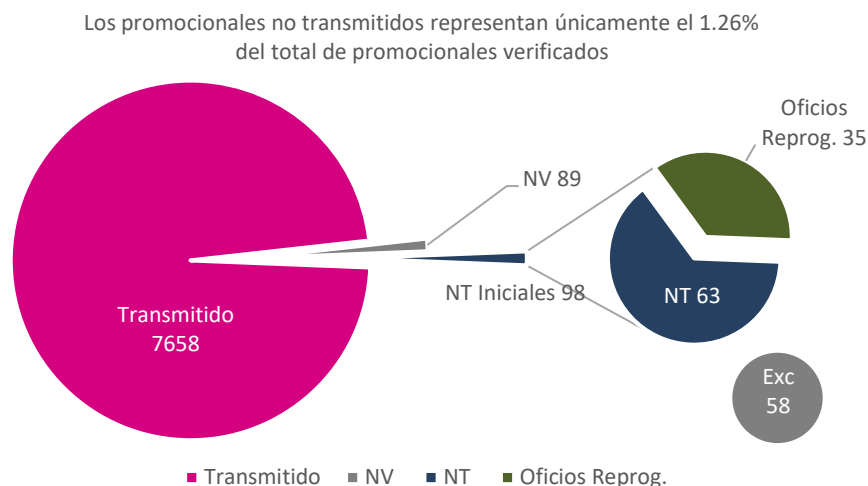
## II. Resultados del monitoreo del 16 al 30 de septiembre de 2020

### a) Cumplimiento general

Promocionales pautados	Promocionales no verificados	Promocionales verificados	Promocionales transmitidos <sup>1</sup>	Promocionales no transmitidos <sup>2</sup>	% Cumplimiento
7,845	89	7,756	7,658	98	98.74%

De acuerdo con la gráfica 1, durante el periodo reportado se **verificaron 7,756 promocionales**. Del total, se transmitieron **7,658**, mientras que 98 no se transmitieron inicialmente (NT iniciales). Es decir, se tiene **98.74% de cumplimiento**. De los 98 promocionales no transmitidos inicialmente, se recibieron oficios de reprogramación 35 y, por lo tanto, 63 se clasificaron como no transmitidos.

Gráfica 1. Seguimiento de promocionales verificados



Por último, se registraron 58 excedentes durante el periodo.

<sup>1</sup> El número de promocionales transmitidos contempla las detecciones calificadas como: conforme a pauta, diferente versión, fuera de orden y fuera de horario.

<sup>2</sup> El número de promocionales no transmitidos puede variar en función de la recepción de oficios de reprogramación por parte de las emisoras y de los requerimientos realizados a estas por parte de la autoridad electoral.

### b) Cumplimiento por emisora

Durante el periodo del 16 al 30 de septiembre de 2020, se registró un cumplimiento de 98.74% de las emisoras del estado de Guerrero. En cuanto a las emisoras de bajo cumplimiento, una emisora se encuentra por debajo del 80%.

Gráfica 2. Cumplimiento en el periodo, según emisora monitoreada




Tabla 2. Emisoras monitoreadas, según porcentaje de cumplimiento

No.	Emisora	Nombre comercial	% Cumplimiento
1	XEBB-AM	La Comadre	100%
2	XEZV-AM	La Voz de la Montaña	100%
3	XHACA-FM	Radio Felicidad	100%
4	XHACC-TDT	Azteca 7	100%
5	XHACZ-TDT	S/D	100%
6	XHAGR-FM	Éxtasis Digital	100%
7	XHAGS-FM	Digital 1070	100%
8	XHAL-TDT	Canal 5	100%
9	XHBB-FM	La Comadre	100%
10	XHCHG-FM	Ke Buena	100%
11	XHCI-FM	Romántica 13-40	100%
12	XHCK-TDT	Las Estrellas	100%
13	XHEPI-FM	La Consentida	100%
14	XHEVP-FM	W Radio	100%
15	XHGRC-FM	Jaguar	100%
16	XHIGA-FM	La Sabrosita	100%
17	XHIGG-TDT	Las Estrellas	100%
18	XHMAR-FM	La Nueva Amor	100%
19	XHNQ-FM	Exa	100%
20	XHNU-FM	Super 94.5	100%
21	XHPA-FM	Stereo Mexicana	100%
22	XHSE-FM	La Mejor	100%
23	XHXC-FM	ABC Radio	100%
24	XHZIH-FM	Estéreo Vida	100%
25	XHZTA-FM	S/D	100%
26	XHAGE-FM	Mix	99.44%
27	XHJR-FM	Coral 630 AM	99.44%
28	XHKJ-FM	La Rancherita	99.44%
29	XHKOK-FM	Radio Fórmula	99.44%
30	XHNS-FM	Estéreo Vida	99.44%
31	XHPO-FM	Ke Buena	99.44%
32	XHTXO-FM	-	99.44%
33	XHAP-TDT	Las Estrellas	99.26%
34	XHCER-TDT2	Proyecto 40	99.26%
35	XHCHL-TDT	Azteca 7	99.26%
36	XHDU-TDT	Azteca 13	99.26%
37	XHIE-TDT2	Proyecto 40	99.26%
38	XHIR-TDT	Azteca 13	99.26%
39	XHIXZ-TDT	Azteca 7	98.43%
40	XHTUX-TDT	Azteca 7	98.41%
41	XHACD-FM	Fiesta Mexicana	98.33%
42	XHEZUM-FM	ABC Radio	98.33%
43	XHIE-TDT	Azteca 13	98.18%
44	XHCER-TDT	Azteca 13	97.78%
45	XHZHO-FM	Aquamarina Radio 1410	97.78%
46	XHUQ-FM	Radio Variedades	97.74%
47	XHCHH-FM	D 95	92.22%
48	XHDOM-FM	S/D	90.48%
49	XHIG-FM	La Grande de Iguala	78.89%


### c) Cumplimiento por partido político

Durante el periodo reportado se verificaron **3,867** promocionales de partidos políticos, de los cuales se comprobó la transmisión de **3,817**. Lo anterior representa **98.71%** de cumplimiento.

Tabla 3. Cumplimiento, según partido político

Calificación	PAN	PRI	PRD	PT	PVEM	MC	MORENA	PES	TOTAL
Pautados	553	602	519	508	508	523	493	207	3,913
No verificados	4	6	5	10	5	6	8	2	46
% No verificados	0.72%	1.00%	0.96%	1.97%	0.98%	1.15%	1.62%	0.97%	1.18%
Promocionales verificados	549	596	514	498	503	517	485	205	3,867
Promocionales Transmitidos	541	590	508	494	497	505	478	204	3,817
% Promocionales Transmitidos	98.54%	98.99%	98.83%	99.20%	98.81%	97.68%	98.56%	99.51%	98.71%
Transmitido conforme a pauta	524	563	486	470	466	486	464	200	3,659
% Transmitido conforme a pauta	95.45%	94.46%	94.55%	94.38%	92.64%	94.00%	95.67%	97.56%	94.62%
Diferente versión	0	0	0	0	0	1	0	0	1
% Diferente versión	0.00%	0.00%	0.00%	0.00%	0.00%	0.19%	0.00%	0.00%	0.03%
Fuera de horario	17	27	22	24	31	18	14	4	157
% Fuera de horario	3.10%	4.53%	4.28%	4.82%	6.16%	3.48%	2.89%	1.95%	4.06%
Fuera de orden	0	0	0	0	0	0	0	0	0
% Fuera de orden	0.00%	0.00%	0.00%	0.00%	0.00%	0.00%	0.00%	0.00%	0.00%
No transmitido	8	6	6	4	6	12	7	1	50
% No transmitido	1.46%	1.01%	1.17%	0.80%	1.19%	2.32%	1.44%	0.49%	1.29%

Gráfica 3. Cumplimiento, según partido político





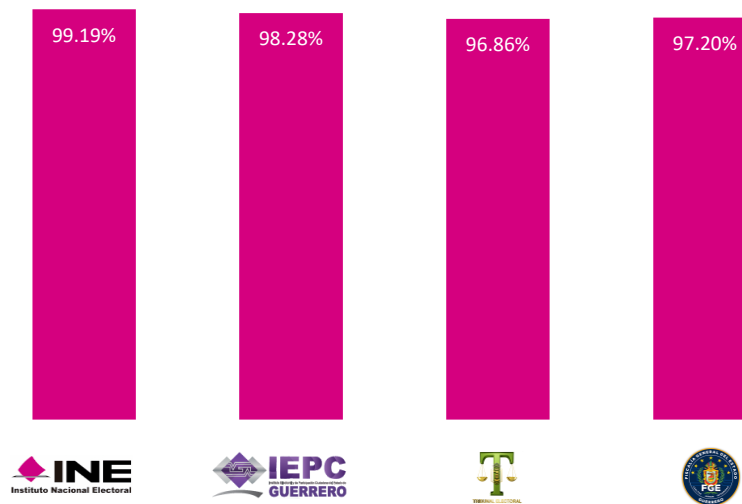
#### d) Cumplimiento por autoridad electoral

Durante este periodo se verificaron **3,889** promocionales de autoridades electorales. Del total, se comprobó la transmisión de **3,841**, lo que representa un **98.77%** de cumplimiento.

Tabla 4. Cumplimiento, según autoridad electoral

Calificación	INE	FEPADE	IEPC	TEE	TOTAL
Pautados	2,995	327	290	320	3,932
No verificados	36	5	0	2	43
% No verificados	1.20%	1.53%	0.00%	0.63%	1.09%
<b>Promocionales verificados</b>	<b>2,959</b>	<b>322</b>	<b>290</b>	<b>318</b>	<b>3,889</b>
Promocionales Transmitidos	2,935	313	285	308	3,841
<b>% Promocionales Transmitidos</b>	<b>99.19%</b>	<b>97.20%</b>	<b>98.28%</b>	<b>96.86%</b>	<b>98.77%</b>
Transmitido conforme a pauta	2,806	286	281	297	3,670
% Transmitido conforme a pauta	94.83%	88.82%	96.90%	93.40%	94.37%
Diferente versión	6	0	0	0	6
% Diferente versión	0.20%	0.00%	0.00%	0.00%	0.15%
Fuera de horario	123	27	4	11	165
% Fuera de horario	4.16%	8.39%	1.38%	3.46%	4.24%
Fuera de orden	0	0	0	0	0
% Fuera de orden	0.00%	0.00%	0.00%	0.00%	0.00%
No transmitido	24	9	5	10	48
% No transmitido	0.81%	2.80%	1.72%	3.14%	1.23%

Gráfica 4. Cumplimiento, según autoridad electoral



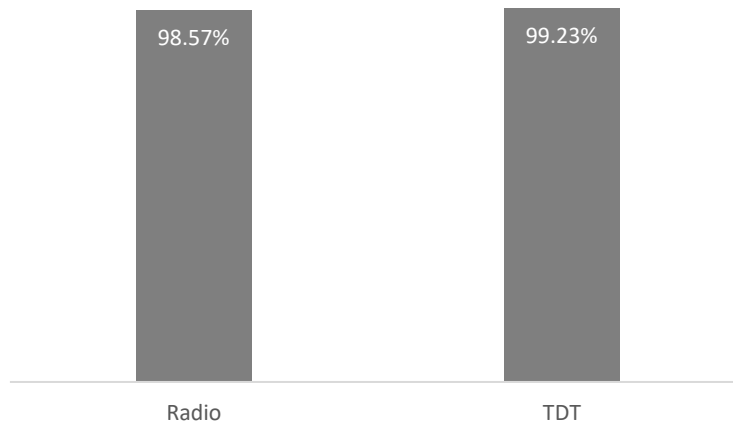
### e) Cumplimiento por medio de transmisión

De acuerdo con la tabla 5, durante este periodo se verificaron **7,756** promocionales. Del total, 74.96% corresponde a radio y 25.04% a Televisión Digital Terrestre (TDT). Se transmitieron **7,658** y el nivel de cumplimiento registrado asciende a 98.74%.

Tabla 5. Cumplimiento, según medio

Medio	Verificados	Transmitidos	%Cumplimiento
Radio	5,814	5,731	98.57%
TDT	1,942	1,927	99.23%
<b>Total</b>	<b>7,756</b>	<b>7,658</b>	<b>98.74%</b>

Gráfica 5. Cumplimiento, según medio



## f) Promocionales no verificados

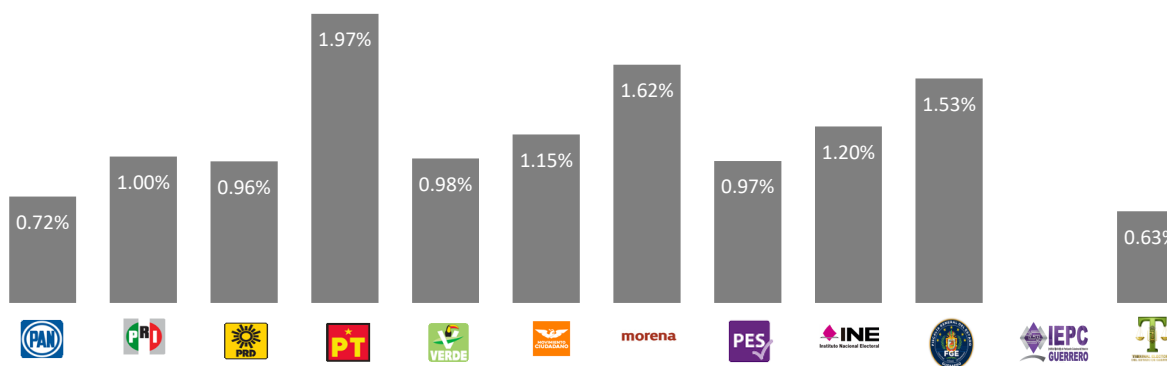
Durante el periodo reportado se presentaron **89** promocionales no verificados debido a fallas técnicas, esto representa **1.13%** de los promocionales pautados, sin que dicho porcentaje signifique incumplimiento por parte de las emisoras.

Tabla 6. Promocionales no verificados, según actor

Actor	Promocionales pautados	Promocionales no verificados por fallas del CEVEM	% de promocionales no verificados por fallas del CEVEM	Promocionales no verificados por factores externos <sup>3</sup>	% de promocionales no verificados por factores externos	Total de promocionales no verificados	% de promocionales no verificados
PAN	553	1	0.18%	3	0.54%	4	0.72%
PRI	602	3	0.50%	3	0.50%	6	1.00%
PRD	519	3	0.58%	2	0.39%	5	0.96%
PT	508	5	0.98%	5	0.98%	10	1.97%
PVEM	508	3	0.59%	2	0.39%	5	0.98%
MC	523	3	0.57%	3	0.57%	6	1.15%
MORENA	493	5	1.01%	3	0.61%	8	1.62%
PES	207	0	0.00%	2	0.97%	2	0.97%
INE	2,995	17	0.57%	19	0.63%	36	1.20%
FEPADE	327	3	0.92%	2	0.61%	5	1.53%
IEPC	290	0	0.00%	0	0.00%	0	0.00%
TEE	320	1	0.31%	1	0.31%	2	0.63%
<b>Total</b>	<b>7,845</b>	<b>44</b>	<b>0.56%</b>	<b>45</b>	<b>0.57%</b>	<b>89</b>	<b>1.13%</b>

Del total de promocionales no verificados el **49.44%** corresponden a fallas técnicas atribuibles al CEVEM y el **50.56%** a fallas técnicas externas al CEVEM.

Gráfica 6. Promocionales no verificados, según actor.

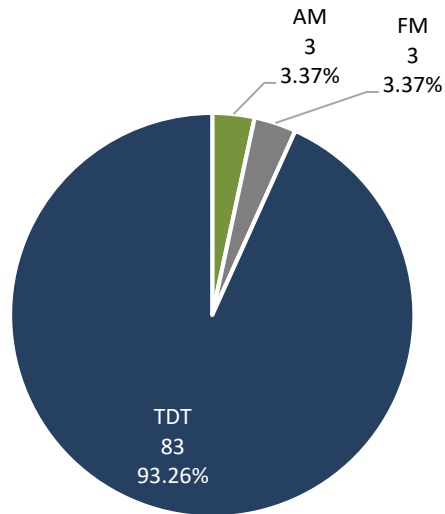


<sup>3</sup> Factores externos al CEVEM: falla en el suministro de energía eléctrica, factores meteorológicos o desastre natural y transmisión de debates.

Tabla 7. Promocionales no verificados por emisora

Emisora	No verificados
XHACC-TDT	37
XHIE-TDT	25
XHTUX-TDT	9
XHIXZ-TDT	8
XHIGG-TDT	4
XEBB-AM	3
XHUQ-FM	3
<b>Total</b>	<b>89</b>

Gráfica 7. Promocionales no verificados por tipo de medio




### g) Promocionales excedentes

Durante el periodo reportado se detectaron **58** promocionales excedentes. Del total, **10** corresponden a promocionales de partidos políticos y **48** de autoridades electorales. La siguiente tabla detalla los datos por emisora.


Tabla 8. Excedentes por emisora y actor político.

EMISORA	PAN	PRI	PT	MC	INE	IEPC	TECDMX	TEE	TOTAL
XHACD-FM-92.1	1	1	0	0	1	0	0	0	3
XHAGR-FM-105.5	0	0	0	0	2	0	0	0	2
XHCER-TDT-CANAL24	0	0	0	0	0	0	2	0	2
XHCER-TDT-CANAL24.2	0	0	0	0	0	0	1	0	1
XHCHH-FM-97.1	0	0	0	0	0	1	0	0	1
XHCHL-TDT-CANAL28	0	0	0	0	0	0	1	0	1
XHDOM-FM-100.9	0	0	0	0	22	0	0	0	22
XHEVP-FM-95.3	1	0	0	0	0	0	0	0	1
XHEZUM-FM-105.1	0	0	1	0	1	0	0	0	2
XHGRC-FM-97.7	0	0	0	0	3	0	0	0	3
XHIE-TDT-CANAL14	0	0	0	0	0	0	1	0	1
XHIGA-FM-93.9	0	0	0	1	0	0	0	0	1
XHIG-FM-106.5	0	0	2	0	4	0	0	0	6
XHJR-FM-95.3	0	0	0	0	1	0	0	1	2
XHKJ-FM-89.7	1	0	0	0	2	0	0	0	3
XHNS-FM-96.9	0	1	0	0	0	1	0	0	2
XHPA-FM-93.7	1	0	0	0	0	0	0	0	1
XHUQ-FM-101.9	0	0	0	0	0	1	0	0	1
XHZTA-FM-92.1	0	0	0	0	3	0	0	0	3
<b>TOTAL</b>	<b>4</b>	<b>2</b>	<b>3</b>	<b>1</b>	<b>39</b>	<b>3</b>	<b>5</b>	<b>1</b>	<b>58</b>

Gráfica 8. Promocionales excedentes, según partido político



Gráfica 9. Promocionales excedentes por autoridad electoral



#### h) Oficios de reprogramación.

Durante el periodo reportado se registraron en el Sistema Integral de Verificación y Monitoreo (SIVeM), oficios de reprogramación que subsanan **35** omisiones presentadas en dicho periodo, todos se presentaron de manera voluntaria.

Tabla 9. Oficios de reprogramación presentados, según tipo.

Tipo	Promocionales
Requerimiento	0
Voluntaria	35
<b>Total</b>	<b>35</b>

Tabla 10. Oficios de reprogramación, según emisora

Emisora	Requerimiento	Voluntaria
XHACD-FM	0	3
XHIG-FM	0	26
XHKJ-FM	0	1
XHPO-FM	0	1
XHUQ-FM	0	4
<b>Total</b>	<b>0</b>	<b>35</b>

Cabe señalar que, de acuerdo con los plazos establecidos en los artículos 53 y 58 del Reglamento antes señalado, aún no se han recibido y registrado la totalidad de oficios de reprogramación de las omisiones presentadas en el periodo.

**i) Consideraciones del periodo**

**a. Fallas técnicas en las instalaciones de los CEVEM o factores externos, que impidieron verificar la transmisión de promocionales.**

Durante el periodo no fue posible verificar **89** promocionales debido a fallas técnicas en algún Centro de Verificación y Monitoreo o bien por factores externos. La tabla 11 presenta el desglose por emisora.

Tabla 11. Promocionales no verificados, según emisora

Emisora	Promocionales pautados	Promocionales transmitidos	Promocionales afectados
XHACC-TDT	135	98	37
XHIE-TDT	135	108	25
XHTUX-TDT	135	124	9
XHIXZ-TDT	135	125	8
XHIGG-TDT	135	131	4
XEBB-AM	180	177	3
XHUQ-FM	180	173	3
<b>Total</b>	<b>1,035</b>	<b>936</b>	<b>89</b>

**b. Emisoras que presentaron fallas técnicas en sus instalaciones, mismas que cuentan con oficio de reprogramación.**

Tabla 12. Promocionales no transmitidos con oficio de reprogramación, según emisora

Emisora	Promocionales pautados	Promocionales transmitidos	Promocionales afectados
XHACD-FM	180	177	3
XHIG-FM	180	142	26
XHKJ-FM	180	179	1
XHPO-FM	180	179	1
XHUQ-FM	180	173	4
<b>Total</b>	<b>900</b>	<b>850</b>	<b>35</b>

Durante el periodo se verificaron 7,756 promocionales. Del total, se detectó la transmisión de 7,658 información que se encuentra respaldada por el SIVeM.

Tabla 13. Promocionales verificados, según status

Descripción	Número de promocionales	Porcentaje
Promocionales transmitidos	7,658	98.74%
Promocionales no transmitidos	98	1.26%
<b>Promocionales verificados</b>	<b>7,756</b>	<b>100%</b>

### III. Cumplimiento de reprogramaciones del periodo del 16 al 31 de agosto de 2020.

De conformidad con los artículos 53 y 58 del Reglamento de Radio y Televisión en Materia Electoral, el cumplimiento de las reprogramaciones puede reportarse una vez cumplido el plazo establecido en dichos artículos. Por lo anterior, el presente informe da cuenta del cumplimiento de las reprogramaciones correspondientes al periodo del **16 al 31 de agosto del 2020**.

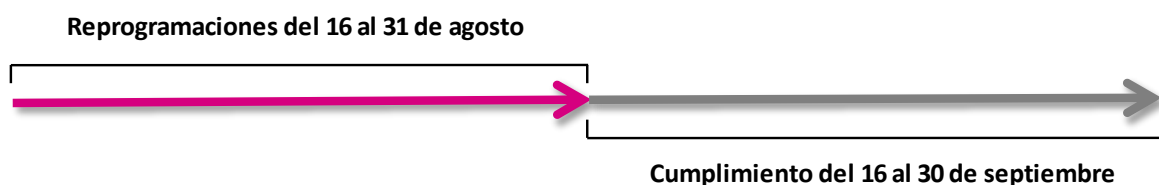


Tabla 14. Promocionales reprogramados, según emisora

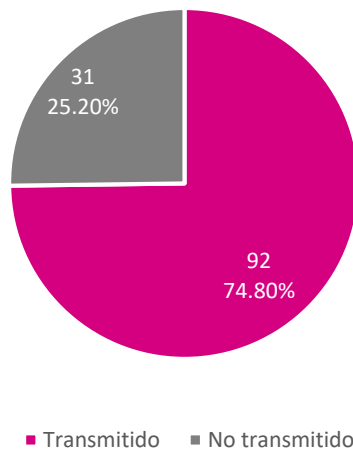
Emisora	Promocional no transmitido	Promocional transmitido conforme a la pauta	Promocional transmitido en diferente versión	Promocional transmitido fuera de horario	Promocional transmitido fuera de orden	Total
XHACD-FM-92.1	0	1	0	0	0	1
XHAGE-FM-102.3	0	7	5	0	1	13
XHCHH-FM-97.1	15	20	12	12	8	67
XHCI-FM-104.7	0	0	1	0	0	1
XHEPI-FM-99.7	2	0	0	0	0	2
XHEZUM-FM-105.1	2	0	0	0	0	2
XHGRC-FM-97.7	6	1	0	1	0	8
XHIG-FM-106.5	0	1	1	9	0	11
XHKOK-FM-107.5	0	0	1	0	0	1
XHNS-FM-96.9	0	2	1	0	0	3
XHNU-FM-94.5	1	1	0	0	0	2
XHPO-FM-103.9	0	2	0	0	0	2
XHUQ-FM-101.9	1	3	0	2	0	6
XHZTA-FM-92.1	4	0	0	0	0	4
<b>Total</b>	<b>31</b>	<b>38</b>	<b>21</b>	<b>24</b>	<b>9</b>	<b>123</b>



Tabla 15. Promocionales reprogramado, según actor

Actor	Promocional no transmitido	Promocional transmitido conforme a la pauta	Promocional transmitido en diferente versión	Promocional transmitido fuera de horario	Promocional transmitido fuera de orden	Total
PAN	1	3	1	2	2	9
PRI	3	2	2	2	2	11
PRD	1	1	3	2	0	7
PT	1	6	2	2	1	12
PVEM	2	4	0	2	0	8
MC	1	2	3	1	0	7
MORENA	1	5	0	2	0	8
INE	14	10	9	7	3	43
FEPADE	1	1	0	1	0	3
IEPC	1	3	0	2	1	7
TEE	5	1	1	1	0	8
<b>Total</b>	<b>31</b>	<b>38</b>	<b>21</b>	<b>24</b>	<b>9</b>	<b>123</b>

Gráfica 10. Oficios de reprogramación, según status



A través del SIVeM (<http://monitoreortv.ine.mx/>) se tiene acceso permanente, a través de la red INE, para consultar los testigos de grabación que acreditan y sustentan la información contenida en este informe.