

# Informe Estatal de Monitoreo



## Guerrero

Del 1 al 9 de noviembre de 2020

## Contenido

Presentación.....	3
I. Resumen general .....	4
Señales monitoreadas en la entidad .....	4
Periodos reportados en el informe .....	4
II. Resultados del monitoreo del 1 al 9 de noviembre de 2020 .....	5
a) Cumplimiento general.....	5
b) Cumplimiento por emisora .....	6
c) Cumplimiento por partido político.....	7
d) Cumplimiento por autoridad electoral .....	9
e) Cumplimiento por medio de transmisión .....	10
f) Promocionales no verificados .....	11
g) Promocionales excedentes .....	13
h) Oficios de reprogramación.....	14
i) Consideraciones del periodo.....	15
III. Cumplimiento de reprogramaciones del periodo del 1 al 15 de octubre de 2020.....	16

## Presentación

En cumplimiento con lo establecido en el artículo 10, inciso r), del Reglamento de Sesiones del Comité de Radio y Televisión, se presenta el informe estatal de monitoreo del estado de Guerrero para el periodo del **1 al 9 de noviembre de 2020**. Su objetivo es dar cuenta del cumplimiento por parte de los concesionarios de radio y televisión monitoreados en los Centros de Verificación y Monitoreo (CEVEM) de *Iguala de la Independencia, Zihuatanejo de Azueta, Acapulco de Juárez, Chilpancingo de los Bravo y Tlapa de Comonfort*, respecto de la transmisión de los promocionales pautados de partidos políticos y autoridades electorales, en el estado de Guerrero. Así mismo, presenta un análisis de los promocionales originalmente calificados como no transmitidos y sobre los cuales se presentó oficio de reprogramación durante dicho periodo. De igual manera, se muestra el cumplimiento de las reprogramaciones correspondientes al periodo del **1 al 15 de octubre de 2020**, en términos de lo dispuesto en los artículos 53 y 58 del Reglamento de Radio y Televisión en Materia Electoral.

El informe se divide en tres apartados:

- I. Resumen general
- II. Resultados del monitoreo del **1 al 9 de noviembre de 2020**
- III. Cumplimiento de reprogramaciones del **1 al 15 de octubre de 2020**

## I. Resumen general

### Señales monitoreadas en la entidad

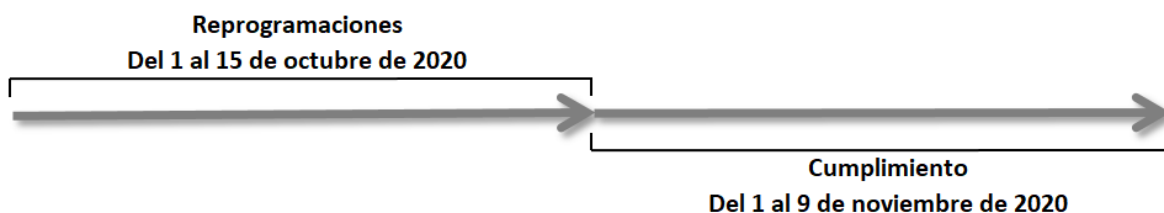
La verificación y monitoreo de la transmisión de las **50** señales, se realiza a través de cinco centros de verificación y monitoreo (CEVEM) ubicados en Iguala de la Independencia, Zihuatanejo de Azueta, Acapulco de Juárez, Chilpancingo de los Bravo y Tlapa de Comonfort, en el estado de Guerrero.

Tabla 1. Distribución de señales por CEVEM

CEVEM	AM	FM	TDT	Total
43-IGUALA DE LA INDEPENDENCIA	0	5	3	<b>8</b>
44-ZIHUATANEJO DE AZUETA	0	5	2	<b>7</b>
45-ACAPULCO DE JUAREZ	1	18	6	<b>25</b>
46-CHILPANCINGO DE LOS BRAVO	0	5	4	<b>9</b>
47-TLAPA DE COMONFORT	1	0	0	<b>1</b>
<b>Total</b>	<b>2</b>	<b>33</b>	<b>15</b>	<b>50</b>

### Periodos reportados en el informe

De conformidad con lo que establece el Reglamento de Radio y Televisión en Materia Electoral en sus artículos 53 y 58, el presente informe da cuenta del cumplimiento de la pauta ordenada por el INE durante el periodo del **1 al 9 de noviembre de 2020** y del cumplimiento de las reprogramaciones correspondientes al periodo del **1 al 9 de octubre de 2020**.



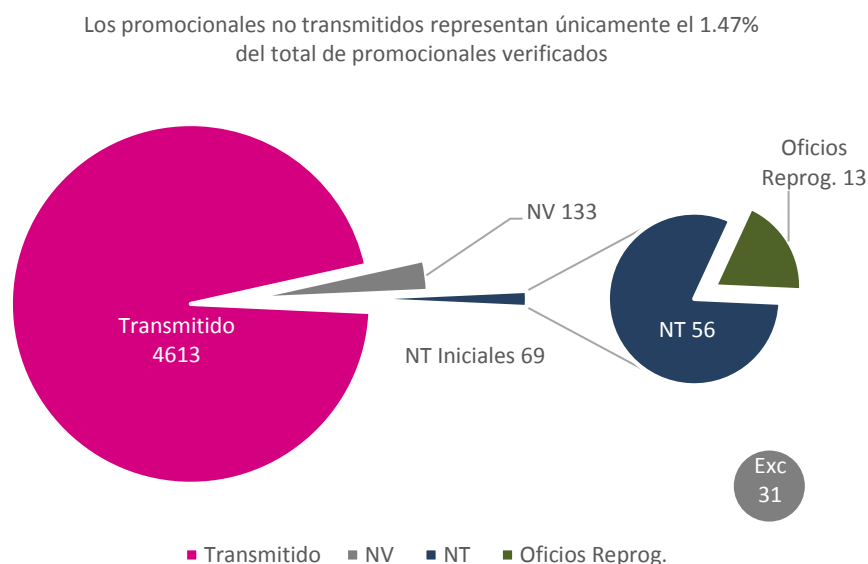
## II. Resultados del monitoreo del 1 al 9 de noviembre de 2020

### a) Cumplimiento general

Promocionales pautados	Promocionales no verificados	Promocionales verificados	Promocionales transmitidos <sup>1</sup>	Promocionales no transmitidos <sup>2</sup>	% Cumplimiento
4,815	133	4,682	4,613	69	98.53%

De acuerdo con la gráfica 1, durante el periodo reportado se **verificaron 4,682 promocionales**. Del total, se transmitieron **4,613**, mientras que 69 no se transmitieron inicialmente (NT iniciales). Es decir, se tiene **98.53% de cumplimiento**. De los 69 promocionales no transmitidos inicialmente, se recibieron oficios de reprogramación 13 y, por lo tanto, 56 se clasificaron como no transmitidos.

Gráfica 1. Seguimiento de promocionales verificados



Por último, se registraron 31 excedentes durante el periodo.

<sup>1</sup> El número de promocionales transmitidos contempla las detecciones calificadas como: conforme a pauta, diferente versión, fuera de orden y fuera de horario.

<sup>2</sup> El número de promocionales no transmitidos puede variar en función de la recepción de oficios de reprogramación por parte de las emisoras y de los requerimientos realizados a estas por parte de la autoridad electoral.

## b) Cumplimiento por emisora

Durante el periodo del 1 al 9 de noviembre de 2020, se registró un cumplimiento de 98.53% de las emisoras del estado de Guerrero. En cuanto a las emisoras de bajo cumplimiento, una emisora se encuentra por debajo del 80%.

Gráfica 2. Cumplimiento en el periodo, según emisora monitoreada

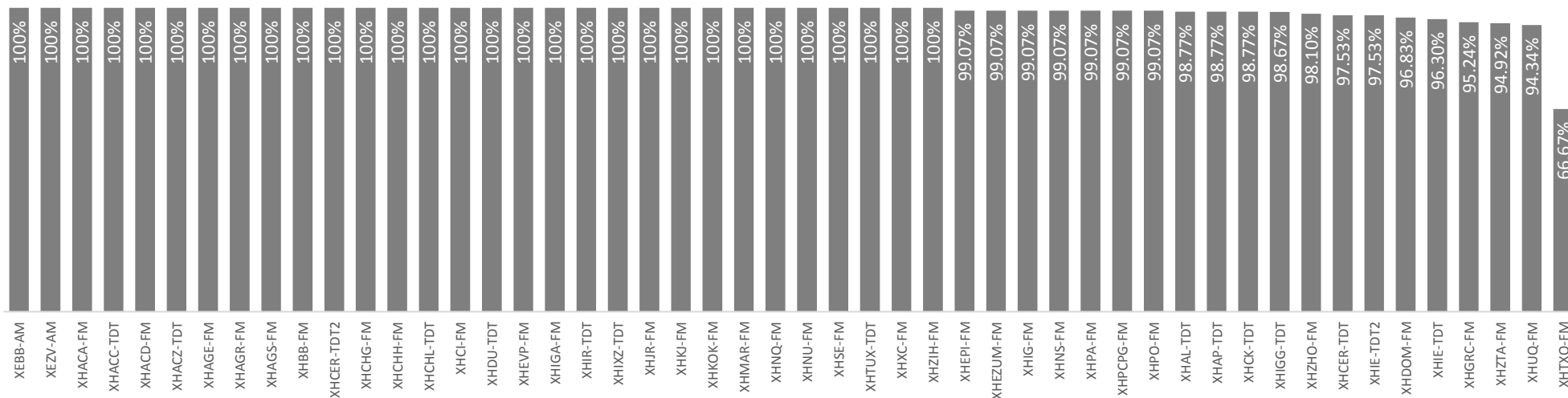


Tabla 2. Emisoras monitoreadas, según porcentaje de cumplimiento

No.	Emisora	Nombre comercial	% Cumplimiento
1	XEBB-AM	La Comadre	100%
2	XEZV-AM	La Voz de la Montaña	100%
3	XHACA-FM	Radio Felicidad	100%
4	XHACC-TDT	Azteca 7	100%
5	XHACD-FM	Fiesta Mexicana	100%
6	XHACZ-TDT	NU9VE	100%
7	XHAGE-FM	Mix	100%
8	XHAGR-FM	S/D	100%
9	XHAGS-FM	S/D	100%
10	XHBB-FM	S/D	100%
11	XHCER-TDT2	ADN 40	100%
12	XHCHG-FM	S/D	100%
13	XHCHH-FM	D 95	100%
14	XHCHL-TDT	Azteca 7	100%
15	XHCI-FM	Romántica 13-40	100%
16	XHDU-TDT	Azteca Uno	100%
17	XHEVP-FM	W Radio	100%
18	XHIGA-FM	La Sabrosita	100%
19	XHIR-TDT	Azteca Uno	100%
20	XHIXZ-TDT	Azteca 7	100%
21	XHJR-FM	Coral 630 AM	100%
22	XHKJ-FM	La Rancherita	100%
23	XHKOK-FM	Radio Fórmula	100%
24	XHMAR-FM	S/D	100%
25	XHNQ-FM	Exa	100%
26	XHNU-FM	Super 94.5	100%
27	XHSE-FM	La Mejor	100%
28	XHTUX-TDT	Azteca 7	100%
29	XHXC-FM	ABC Radio	100%
30	XHZIH-FM	Estéreo Vida	100%
31	XHEPI-FM	La Consentida	99.07%
32	XHEZUM-FM	ABC Radio	99.07%
33	XHIG-FM	La Grande de Iguala	99.07%
34	XHNS-FM	Estéreo Vida	99.07%
35	XHPA-FM	Stereo Mexicana	99.07%
36	XHPCPG-FM	-	99.07%
37	XHPO-FM	Ke Buena	99.07%
38	XHAL-TDT	Canal 5	98.77%
39	XHAP-TDT	Las Estrellas	98.77%
40	XHCK-TDT	Las Estrellas	98.77%
41	XHIGG-TDT	Las Estrellas	98.67%
42	XHZHO-FM	Aquamarina Radio 1410	98.10%
43	XHCER-TDT	Azteca Uno	97.53%
44	XHIE-TDT2	ADN 40	97.53%
45	XHDOM-FM	S/D	96.83%
46	XHIE-TDT	Azteca Uno	96.30%
47	XHGRC-FM	Jaguar	95.24%
48	XHZTA-FM	S/D	94.92%
49	XHUQ-FM	Radio Variedades	94.34%
50	XHTXO-FM	Exa	66.67%

Nota: La emisora XHTXO-FM, presentó bajo cumplimiento debido a que presento problemas técnicos con su antena de transmisión, ocasionados por problemas climatológicos el día 29 de octubre


### c) Cumplimiento por partido político

Durante el periodo reportado se verificaron **2,378** promocionales de partidos políticos, de los cuales se comprobó la transmisión de **2,347**. Lo anterior representa **98.70%** de cumplimiento.

Tabla 3. Cumplimiento, según partido político

Calificación	PAN	PRI	PRD	PT	PVEM	MC	MORENA	PES	TOTAL
Pautados	273	308	327	319	327	277	327	293	2,451
No verificados	12	9	10	9	9	6	9	9	73
% No verificados	4.40%	2.92%	3.06%	2.82%	2.75%	2.17%	2.75%	3.07%	2.98%
Promocionales verificados	261	299	317	310	318	271	318	284	2,378
Promocionales Transmitidos	258	297	313	306	311	267	314	281	2,347
% Promocionales Transmitidos	98.85%	99.33%	98.74%	98.71%	97.80%	98.52%	98.74%	98.94%	98.70%
Transmitido conforme a pauta	249	289	307	290	302	259	298	270	2,264
% Transmitido conforme a pauta	95.40%	96.66%	96.85%	93.55%	94.97%	95.57%	93.71%	95.07%	95.21%
Diferente versión	0	0	1	0	0	0	0	0	1
% Diferente versión	0.00%	0.00%	0.32%	0.00%	0.00%	0.00%	0.00%	0.00%	0.04%
Fuera de horario	9	8	5	16	9	8	16	11	82
% Fuera de horario	3.45%	2.68%	1.58%	5.16%	2.83%	2.95%	5.03%	3.87%	3.45%
Fuera de orden	0	0	0	0	0	0	0	0	0
% Fuera de orden	0.00%	0.00%	0.00%	0.00%	0.00%	0.00%	0.00%	0.00%	0.00%
No transmitido	3	2	4	4	7	4	4	3	31
% No transmitido	1.15%	0.67%	1.26%	1.29%	2.20%	1.48%	1.26%	1.06%	1.30%

Gráfica 3. Cumplimiento, según partido político





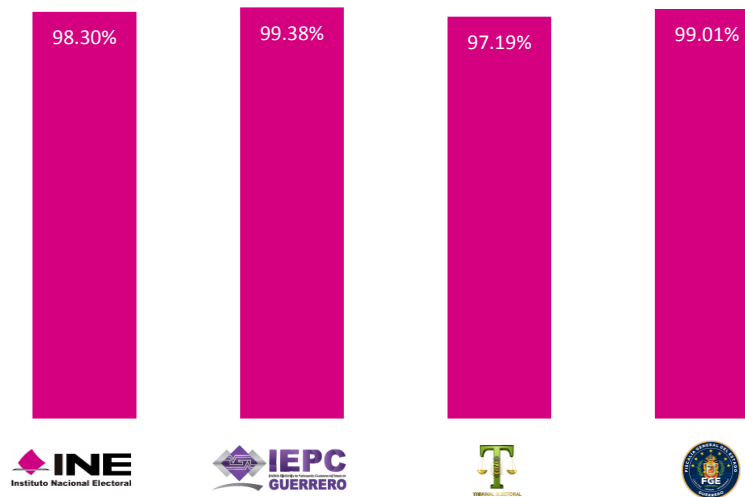
#### d) Cumplimiento por autoridad electoral

Durante este periodo se verificaron **2,304** promocionales de autoridades electorales. Del total, se comprobó la transmisión de **2,266**, lo que representa un **98.35%** de cumplimiento.

Tabla 4. Cumplimiento, según autoridad electoral

Calificación	INE	FEPADE	IEPC	TEE	TOTAL
Pautados	1,809	208	162	185	2,364
No verificados	46	5	2	7	60
% No verificados	2.54%	2.40%	1.23%	3.78%	2.54%
<b>Promocionales verificados</b>	<b>1,763</b>	<b>203</b>	<b>160</b>	<b>178</b>	<b>2,304</b>
Promocionales Transmitidos	1,733	201	159	173	2,266
<b>% Promocionales Transmitidos</b>	<b>98.30%</b>	<b>99.01%</b>	<b>99.38%</b>	<b>97.19%</b>	<b>98.35%</b>
Transmitido conforme a pauta	1,687	197	157	167	2,208
% Transmitido conforme a pauta	95.69%	97.04%	98.13%	93.82%	95.83%
Diferente versión	4	0	0	0	4
% Diferente versión	0.23%	0.00%	0.00%	0.00%	0.17%
Fuera de horario	42	4	2	6	54
% Fuera de horario	2.38%	1.97%	1.25%	3.37%	2.34%
Fuera de orden	0	0	0	0	0
% Fuera de orden	0.00%	0.00%	0.00%	0.00%	0.00%
No transmitido	30	2	1	5	38
% No transmitido	1.70%	0.99%	0.63%	2.81%	1.65%

Gráfica 4. Cumplimiento, según autoridad electoral



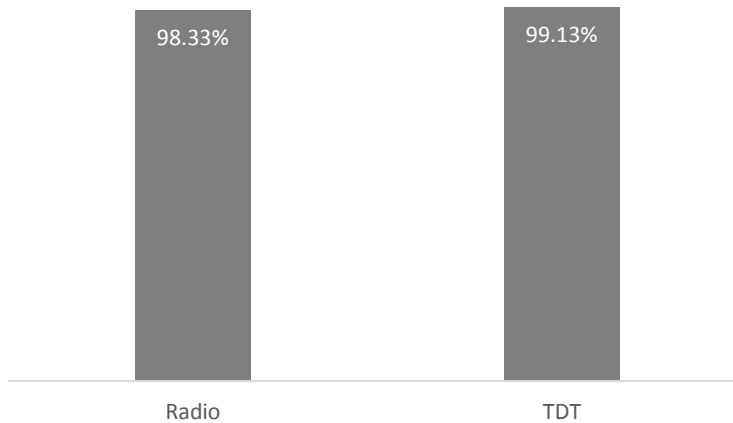
### e) Cumplimiento por medio de transmisión

De acuerdo con la tabla 5, durante este periodo se verificaron **4,682** promocionales. Del total, 75.52% corresponde a radio y 24.48% a Televisión Digital Terrestre (TDT). Se transmitieron **4,613** y el nivel de cumplimiento registrado asciende a 98.53%

Tabla 5. Cumplimiento, según medio

Medio	Verificados	Transmitidos	%Cumplimiento
Radio	3,536	3,477	98.33%
TDT	1,146	1,136	99.13%
<b>Total</b>	<b>4,682</b>	<b>4,613</b>	<b>98.53%</b>

Gráfica 5. Cumplimiento, según medio



### f) Promocionales no verificados

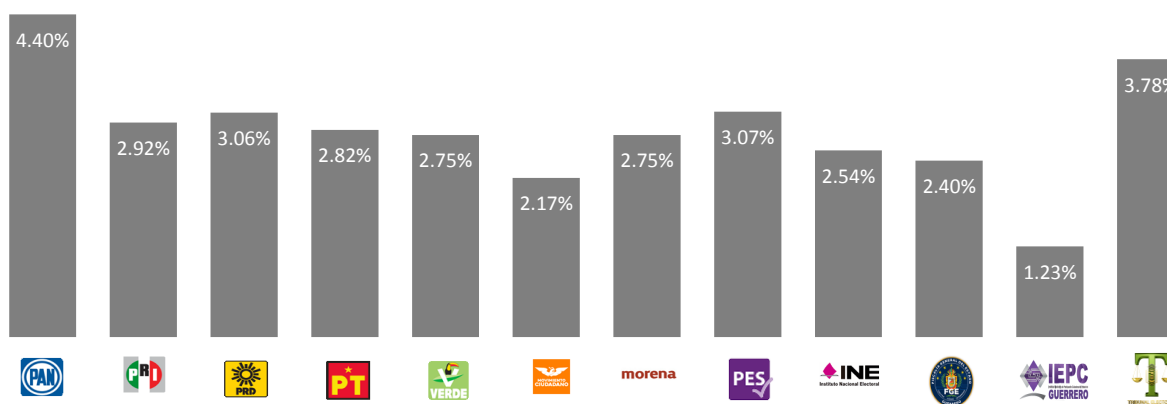
Durante el periodo reportado se presentaron **133** promocionales no verificados debido a fallas técnicas, esto representa **2.76%** de los promocionales pautados, sin que dicho porcentaje signifique incumplimiento por parte de las emisoras.

Tabla 6. Promocionales no verificados, según actor

Actor	Promocionales pautados	Promocionales no verificados por fallas del CEVEM	% de promocionales no verificados por fallas del CEVEM	Promocionales no verificados por factores externos <sup>3</sup>	% de promocionales no verificados por factores externos	Total de promocionales no verificados	% de promocionales no verificados
PAN	273	4	1.47%	8	2.93%	12	4.40%
PRI	308	4	1.30%	5	1.62%	9	2.92%
PRD	327	5	1.53%	5	1.53%	10	3.06%
PT	319	6	1.88%	3	0.94%	9	2.82%
PVEM	327	6	1.83%	3	0.92%	9	2.75%
MC	277	4	1.44%	2	0.72%	6	2.17%
MORENA	327	6	1.83%	3	0.92%	9	2.75%
PES	293	6	2.05%	3	1.02%	9	3.07%
INE	1,809	27	1.49%	19	1.05%	46	2.54%
FEPADE	208	3	1.44%	2	0.96%	5	2.40%
IEPC	162	2	1.23%	0	0.00%	2	1.23%
TEE	185	5	2.70%	2	1.08%	7	3.78%
<b>Total</b>	<b>4,815</b>	<b>78</b>	<b>1.62%</b>	<b>55</b>	<b>1.14%</b>	<b>133</b>	<b>2.76%</b>

Del total de promocionales no verificados el **58.65%** corresponden a fallas técnicas atribuibles al CEVEM y el **41.35%** a fallas técnicas externas al CEVEM.

Gráfica 6. Promocionales no verificados, según actor.

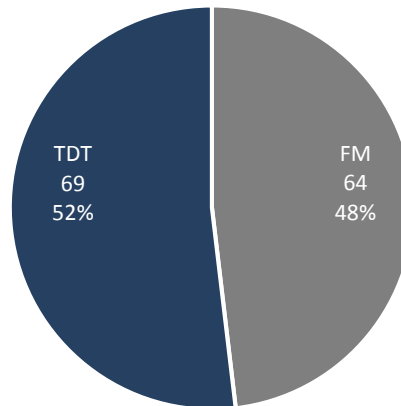


<sup>3</sup> Factores externos al CEVEM: falla en el suministro de energía eléctrica, factores meteorológicos o desastre natural y transmisión de debates.

Tabla 7. Promocionales no verificados por emisora

Emisora	No verificados
XHKOK-FM	52
XHIE-TDT	27
XHACC-TDT	20
XHTUX-TDT	10
XHIGG-TDT	6
XHZTA-FM	4
XHDU-TDT	3
XHZHO-FM	3
XHIXZ-TDT	3
XHUQ-FM	2
XHJR-FM	1
XHACA-FM	1
XHZIH-FM	1
<b>Total</b>	<b>133</b>

Gráfica 7. Promocionales no verificados por tipo de medio



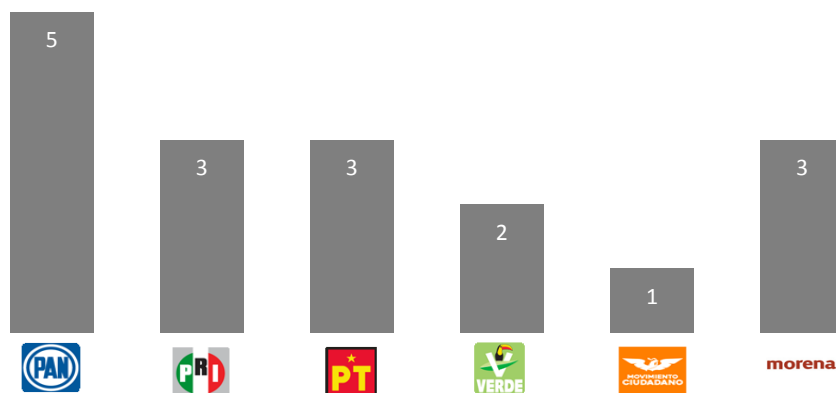
### g) Promocionales excedentes

Durante el periodo reportado se detectaron **31** promocionales excedentes. Del total, **17** corresponden a promocionales de partidos políticos y **14** de autoridades electorales. La siguiente tabla detalla los datos por emisora.


Tabla 8. Excedentes por emisora y actor político.

EMISORA	PAN	PRI	PT	PVEM	MC	MORENA	INE	TOTAL
XHACD-FM-92.1	0	0	1	0	0	0	1	2
XHAGE-FM-102.3	0	1	0	0	0	0	0	1
XHAL-TDT-CANAL23	0	0	1	0	0	0	0	1
XHCER-TDT-CANAL24	0	0	0	0	0	0	1	1
XHCER-TDT-CANAL24.2	0	0	0	0	0	0	1	1
XHCHL-TDT-CANAL28	0	0	0	0	0	0	1	1
XHDOM-FM-100.9	0	0	0	0	1	0	0	1
XHGRC-FM-97.7	1	1	0	0	0	0	0	2
XHIE-TDT-CANAL14	0	0	0	0	0	1	0	1
XHIE-TDT-CANAL14.2	1	0	0	1	0	0	1	3
XHIXZ-TDT-CANAL25	0	0	0	0	0	0	1	1
XHJR-FM-95.3	0	0	0	0	0	0	1	1
XHPCPG-FM-98.1	2	1	1	1	0	2	6	13
XHPO-FM-103.9	0	0	0	0	0	0	1	1
XHZTA-FM-92.1	1	0	0	0	0	0	0	1
<b>TOTAL</b>	<b>5</b>	<b>3</b>	<b>3</b>	<b>2</b>	<b>1</b>	<b>3</b>	<b>14</b>	<b>31</b>

Gráfica 8. Promocionales excedentes, según partido político



Gráfica 9. Promocionales excedentes por autoridad electoral



#### h) Oficios de reprogramación.

Durante el periodo reportado se registraron en el Sistema Integral de Verificación y Monitoreo (SIVeM), oficios de reprogramación que subsanan **13** omisiones presentadas en dicho periodo, todos se presentaron de manera voluntaria.

Tabla 9. Oficios de reprogramación presentados, según tipo.

Tipo	Promocionales
Requerimiento	0
Voluntaria	13
<b>Total</b>	<b>13</b>

Tabla 10. Oficios de reprogramación, según emisora

Emisora	Requerimiento	Voluntaria
XHEPI-FM	0	1
XHGRC-FM	0	2
XHPCPG-FM	0	1
XHPO-FM	0	1
XHUQ-FM	0	6
XHZTA-FM	0	2
<b>Total</b>	<b>0</b>	<b>13</b>

Cabe señalar que, de acuerdo con los plazos establecidos en los artículos 53 y 58 del Reglamento antes señalado, aún no se han recibido y registrado la totalidad de oficios de reprogramación de las omisiones presentadas en el periodo.

**i) Consideraciones del periodo**

**a. Fallas técnicas en las instalaciones de los CEVEM o factores externos, que impidieron verificar la transmisión de promocionales.**

Durante el periodo no fue posible verificar **133** promocionales debido a fallas técnicas en algún Centro de Verificación y Monitoreo o bien por factores externos. La tabla 11 presenta el desglose por emisora.

Tabla 11. Promocionales no verificados, según emisora

Emisora	Promocionales pautados	Promocionales transmitidos	Promocionales afectados
XHKOK-FM	108	56	52
XHIE-TDT	81	52	27
XHACC-TDT	81	61	20
XHTUX-TDT	81	71	10
XHIGG-TDT	81	74	6
XHZTA-FM	63	56	4
XHJU-TDT	81	78	3
XHZHO-FM	108	103	3
XHIXZ-TDT	81	78	3
XHUQ-FM	108	100	2
XHJR-FM	108	107	1
XHACA-FM	108	107	1
XHZIH-FM	108	107	1
<b>Total</b>	<b>1,197</b>	<b>1,050</b>	<b>133</b>

**b. Emisoras que presentaron fallas técnicas en sus instalaciones, mismas que cuentan con oficio de reprogramación.**

Tabla 12. Promocionales no transmitidos con oficio de reprogramación, según emisora

Emisora	Promocionales pautados	Promocionales transmitidos	Promocionales afectados
XHEPI-FM	108	107	1
XHGRC-FM	63	60	2
XHPCPG-FM	108	107	1
XHPO-FM	108	107	1
XHUQ-FM	108	100	6
XHZTA-FM	63	56	2
<b>Total</b>	<b>558</b>	<b>537</b>	<b>13</b>

Durante el periodo se verificaron 4,682 promocionales. Del total, se detectó la transmisión de 4,613 información que se encuentra respaldada por el SIVeM.

Tabla 13. Promocionales verificados, según status

Descripción	Número de promocionales	Porcentaje
Promocionales transmitidos	4,613	98.53%
Promocionales no transmitidos	69	1.47%
Promocionales verificados	4,682	100%

### III. Cumplimiento de reprogramaciones del periodo del 1 al 15 de octubre de 2020.

De conformidad con los artículos 53 y 58 del Reglamento de Radio y Televisión en Materia Electoral, el cumplimiento de las reprogramaciones puede reportarse una vez cumplido el plazo establecido en dichos artículos. Por lo anterior, el presente informe da cuenta del cumplimiento de las reprogramaciones correspondientes al periodo del **1 al 15 de octubre del 2020**.

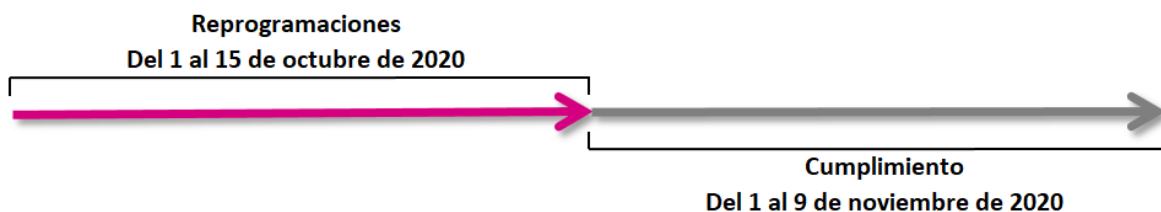


Tabla 14. Promocionales reprogramados, según emisora

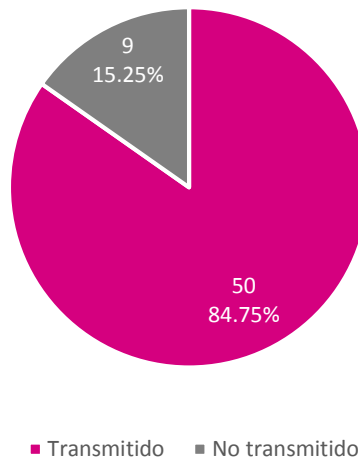
Emisora	Promocional no transmitido	Promocional transmitido conforme a la pauta	Promocional transmitido en diferente versión	Promocional transmitido fuera de horario	Total
XEZV-AM-800	0	1	0	0	1
XHACD-FM-92.1	0	2	0	0	2
XHAGE-FM-102.3	0	3	1	0	4
XHCHG-FM-107.1	1	0	0	0	1
XHCI-FM-104.7	0	1	0	0	1
XHEZUM-FM-105.1	6	0	0	0	6
XHGRC-FM-97.7	0	1	0	0	1
XHIE-TDT-CANAL14	0	1	0	0	1
XHIE-TDT-CANAL14.2	0	1	0	0	1
XHIG-FM-106.5	0	26	1	1	28
XHKOK-FM-107.5	2	1	0	0	3
XHMAR-FM-98.5	0	0	1	0	1
XHNS-FM-96.9	0	1	1	0	2
XHPA-FM-93.7	0	0	1	0	1
XHPCPG-FM-98.1	0	3	0	0	3
XHUQ-FM-101.9	0	0	0	2	2
XHZTA-FM-92.1	0	1	0	0	1
<b>Total general</b>	<b>9</b>	<b>42</b>	<b>5</b>	<b>3</b>	<b>59</b>



Tabla 15. Promocionales reprogramado, según actor

Actor	Promocional no transmitido	Promocional transmitido conforme a la pauta	Promocional transmitido en diferente versión	Promocional transmitido fuera de horario	Total
PAN	0	3	0	0	3
PRI	0	5	0	0	5
PRD	1	3	4	0	8
PT	0	1	0	0	1
PVEM	1	5	0	0	6
MC	2	2	0	1	5
MORENA	0	2	0	0	2
PES	0	1	0	0	1
INE	4	14	0	2	20
FEPADE	0	3	0	0	3
IEPC	0	2	1	0	3
TEE	1	1	0	0	2
<b>Total</b>	<b>9</b>	<b>42</b>	<b>5</b>	<b>3</b>	<b>59</b>

Gráfica 10. Oficios de reprogramación, según status



A través del SIVeM (<http://monitoreortv.ine.mx/>) se tiene acceso permanente, a través de la red INE, para consultar los testigos de grabación que acreditan y sustentan la información contenida en este informe.