

# Informe Estatal de Monitoreo



## Guerrero

Del 1 al 15 de septiembre de 2021

## Contenido

<b>Presentación .....</b>	<b>3</b>
<b>I. Resumen general .....</b>	<b>4</b>
<b>Señales monitoreadas en la entidad .....</b>	<b>4</b>
<b>Periodos reportados en el informe .....</b>	<b>4</b>
<b>II. Resultados del monitoreo del 1 al 15 de septiembre de 2021 .....</b>	<b>5</b>
<b>a) Cumplimiento general .....</b>	<b>5</b>
<b>b) Cumplimiento por emisora .....</b>	<b>6</b>
<b>c) Cumplimiento por partido político .....</b>	<b>8</b>
<b>d) Cumplimiento por autoridad electoral .....</b>	<b>9</b>
<b>e) Cumplimiento por medio de transmisión.....</b>	<b>10</b>
<b>f) Promocionales no verificados .....</b>	<b>11</b>
<b>g) Promocionales excedentes .....</b>	<b>13</b>
<b>h) Oficios de reprogramación.....</b>	<b>15</b>
<b>i) Consideraciones del periodo .....</b>	<b>16</b>
<b>III. Cumplimiento de reprogramaciones del periodo del 1 al 15 de agosto de 2021.....</b>	<b>18</b>

## Presentación

En cumplimiento con lo establecido en el artículo 10, inciso r), del Reglamento de Sesiones del Comité de Radio y Televisión, se presenta el informe estatal de monitoreo del estado de Guerrero para el periodo del **1 al 15 de septiembre de 2021**. Su objetivo es dar cuenta del cumplimiento por parte de los concesionarios de radio y televisión monitoreados en los Centros de Verificación y Monitoreo (CEVEM) de *Iguala de la Independencia, Zihuatanejo de Azueta, Acapulco de Juárez, Chilpancingo de los Bravo y Tlapa de Comonfort*, respecto de la transmisión de los promocionales pautados de partidos políticos y autoridades electorales, en el estado de Guerrero. Así mismo, presenta un análisis de los promocionales originalmente calificados como no transmitidos y sobre los cuales se presentó oficio de reprogramación durante dicho periodo. De igual manera, se muestra el cumplimiento de las reprogramaciones correspondientes al periodo del **1 al 15 de agosto de 2021**, en términos de lo dispuesto en los artículos 53 y 58 del Reglamento de Radio y Televisión en Materia Electoral.

El informe se divide en tres apartados:

- I. Resumen general
- II. Resultados del monitoreo del **1 al 15 de septiembre de 2021**
- III. Cumplimiento de reprogramaciones del **1 al 15 de agosto de 2021**

## I. Resumen general

### Señales monitoreadas en la entidad

La verificación y monitoreo de la transmisión de las **50** señales, se realiza a través de cinco centros de verificación y monitoreo (CEVEM) ubicados en Iguala de la Independencia, Zihuatanejo de Azueta, Acapulco de Juárez, Chilpancingo de los Bravo y Tlapa de Comonfort, en el estado de Guerrero.

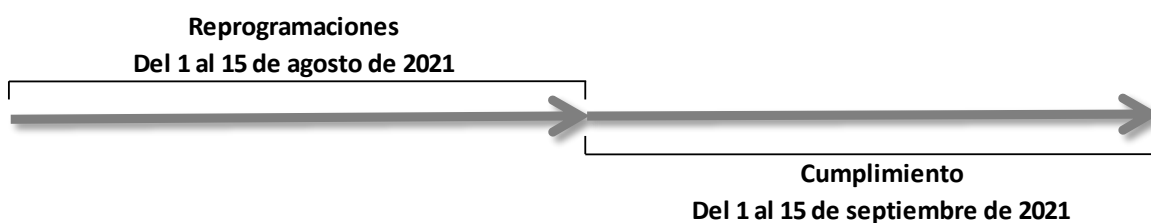
Tabla 1. Distribución de señales por CEVEM

CEVEM	AM	FM	TDT	Total
43-IGUALA DE LA INDEPENDENCIA	0	5	3	<b>8</b>
44-ZIHUATANEJO DE AZUETA	0	5	2	<b>7</b>
45-ACAPULCO DE JUAREZ	1	18	6	<b>25</b>
46-CHILPANCINGO DE LOS BRAVO	0	5	4	<b>9</b>
47-TLAPA DE COMONFORT	1	0	0	<b>1</b>
<b>Total</b>	<b>2</b>	<b>33</b>	<b>15</b>	<b>50</b>

Nota: El CEVEM 45-Acapulco de Juárez se reporta del 1 al 7 de septiembre, debido a las afectaciones ocasionadas por el sismo de 7.1 grados en la entidad.

### Periodos reportados en el informe

De conformidad con lo que establece el Reglamento de Radio y Televisión en Materia Electoral en sus artículos 53 y 58, el presente informe da cuenta del cumplimiento de la pauta ordenada por el INE durante el periodo del **1 al 15 de septiembre de 2021** y del cumplimiento de las reprogramaciones correspondientes al periodo del **1 al 15 de agosto de 2021**.



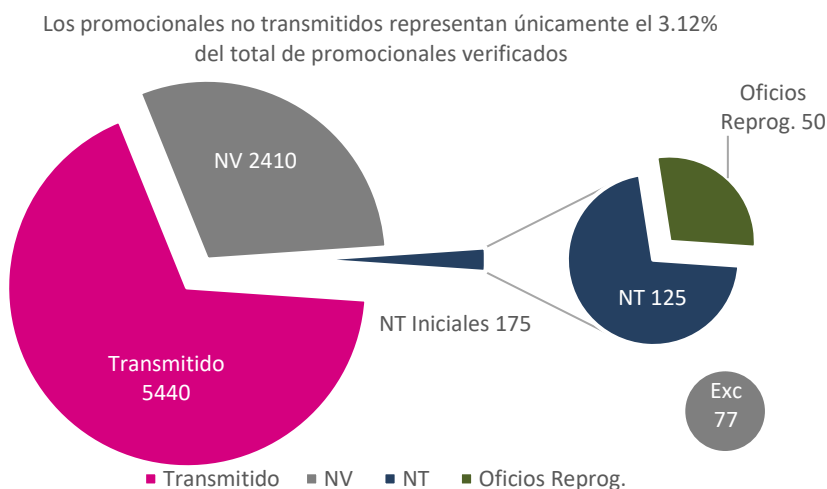
## II. Resultados del monitoreo del 1 al 15 de septiembre de 2021

### a) Cumplimiento general

Promocionales pautados	Promocionales no verificados	Promocionales verificados	Promocionales transmitidos <sup>1</sup>	Promocionales no transmitidos <sup>2</sup>	% Cumplimiento
8,025	2,410	5,615	5,440	175	96.88%

De acuerdo con la gráfica 1, durante el periodo reportado se **verificaron 5,615 promocionales**. Del total, se transmitieron **5,440**, mientras que 175 no se transmitieron inicialmente (NT iniciales). Es decir, se tiene **96.88% de cumplimiento**. De los 175 promocionales no transmitidos inicialmente, se recibieron oficios de reprogramación 50 y, por lo tanto, 125 se clasificaron como no transmitidos.

Gráfica 1. Seguimiento de promocionales verificados



Por último, se registraron 77 excedentes durante el periodo.

<sup>1</sup> El número de promocionales transmitidos contempla las detecciones calificadas como: conforme a pauta, diferente versión, fuera de orden y fuera de horario.

<sup>2</sup> El número de promocionales no transmitidos puede variar en función de la recepción de oficios de reprogramación por parte de las emisoras y de los requerimientos realizados a estas por parte de la autoridad electoral.

### b) Cumplimiento por emisora

Durante el periodo del 1 al 15 de septiembre de 2021, se registró un cumplimiento de **96.88%** de las emisoras del estado de Guerrero. En cuanto a las emisoras de bajo cumplimiento, **dos** se encuentra por debajo del 80%.

Gráfica 2. Cumplimiento en el periodo, según emisora monitoreada




Tabla 2. Emisoras monitoreadas, según porcentaje de cumplimiento

No.	Emisora	Nombre comercial	% Cumplimiento
1	XEBB-AM	La Comadre	100%
2	XEZV-AM	La Voz de la Montaña	100%
3	XHACA-FM	Radio Felicidad	100%
4	XHACC-TDT	Azteca 7	100%
5	XHAGE-FM	Mix	100%
6	XHAGR-FM	S/D	100%
7	XHAGS-FM	S/D	100%
8	XHAL-TDT	Canal 5	100%
9	XHAP-TDT	Las Estrellas	100%
10	XHBB-FM	S/D	100%
11	XHCER-TDT	Azteca Uno	100%
12	XHCHG-FM	S/D	100%
13	XHCHL-TDT	Azteca 7	100%
14	XHCI-FM	Romántica 13-40	100%
15	XHCK-TDT	Las Estrellas	100%
16	XHDU-TDT	Azteca Uno	100%
17	XHEPI-FM	La Consentida	100%
18	XHEVP-FM	W Radio	100%
19	XHIGG-TDT	Las Estrellas	100%
20	XHIXZ-TDT	Azteca 7	100%
21	XHKJ-FM	La Rancherita	100%
22	XHKOK-FM	Radio Fórmula	100%
23	XHMAR-FM	S/D	100%
24	XHNQ-FM	Exa	100%
25	XHNS-FM	Estéreo Vida	100%
26	XHNU-FM	Super 94.5	100%
27	XHPO-FM	Ke Buena	100%
28	XHSE-FM	La Mejor	100%
29	XHTXO-FM	Exa	100%
30	XHXC-FM	ABC Radio	100%
31	XHZHO-FM	Aquamarina Radio 1410	100%
32	XHZIH-FM	Estéreo Vida	100%
33	XHIGA-FM	La Sabrosita	99.44%
34	XHIG-FM	La Grande de Iguala	99.44%
35	XHJR-FM	Coral 630 AM	99.44%
36	XHCHH-FM	D 95	99.44%
37	XHACD-FM	Fiesta Mexicana	98.81%
38	XHACZ-TDT	NU9VE	98.41%
39	XHTUX-TDT	Azteca 7	98.15%
40	XHEZUM-FM	ABC Radio	97.74%
41	XHPA-FM	Stereo Mexicana	97.62%
42	XHIE-TDT2	ADN 40	96.83%
43	XHPCPG-FM	S/D	96.07%
44	XHCER-TDT2	ADN 40	94.78%
45	XHGRC-FM	Jaguar	89.80%
46	XHUQ-FM	Radio Variedades	87.71%
47	XHIR-TDT	Azteca Uno	87.12%
48	XHIE-TDT	Azteca Uno	85.00%
49	XHZTA-FM	S/D	59.05%
50	XHDOM-FM	S/D	52.38%


### c) Cumplimiento por partido político

Durante el periodo reportado se verificaron **2,651** promocionales de partidos políticos, de los cuales se comprobó la transmisión de **2,569**. Lo anterior representa **96.91%** de cumplimiento.

Tabla 3. Cumplimiento, según partido político

Calificación	PAN	PRI	PRD	PT	PVEM	MC	MORENA	PES	RSP	FXM	TOTAL
Pautados	312	420	339	366	208	427	450	327	392	469	3,710
No verificados	101	151	126	140	7	108	108	102	110	106	1,059
% No verificados	32.37%	35.95%	37.17%	38.25%	3.37%	25.29%	24.00%	31.19%	28.06%	22.60%	28.54%
Promocionales verificados	211	269	213	226	201	319	342	225	282	363	2,651
Promocionales Transmitidos	203	261	204	220	194	307	333	218	274	355	2,569
% Promocionales Transmitidos	96.21%	97.03%	95.77%	97.35%	96.52%	96.24%	97.37%	96.89%	97.16%	97.80%	96.91%
Transmitido conforme a pauta	191	247	193	210	98	298	328	207	265	341	2,378
% Transmitido conforme a pauta	90.52%	91.82%	90.61%	92.92%	48.76%	93.42%	95.91%	92.00%	93.97%	93.94%	89.70%
Diferente versión	0	0	0	0	91	0	0	0	0	0	91
% Diferente versión	0.00%	0.00%	0.00%	0.00%	45.27%	0.00%	0.00%	0.00%	0.00%	0.00%	3.43%
Fuera de horario	12	14	11	10	5	9	5	11	9	14	100
% Fuera de horario	5.69%	5.20%	5.16%	4.42%	2.49%	2.82%	1.46%	4.89%	3.19%	3.86%	3.77%
Fuera de orden	0	0	0	0	0	0	0	0	0	0	0
% Fuera de orden	0.00%	0.00%	0.00%	0.00%	0.00%	0.00%	0.00%	0.00%	0.00%	0.00%	0.00%
No transmitido	8	8	9	6	7	12	9	7	8	8	82
% No transmitido	3.79%	2.97%	4.23%	2.65%	3.48%	3.76%	2.63%	3.11%	2.84%	2.20%	3.09%

Gráfica 3. Cumplimiento, según partido político





#### d) Cumplimiento por autoridad electoral

Durante este periodo se verificaron **2,964** promocionales de autoridades electorales. Del total, se comprobó la transmisión de **2,871**, lo que representa un **96.86%** de cumplimiento.

Tabla 4. Cumplimiento, según autoridad electoral

Calificación	INE	IEPC	TEE	FEPADE	TOTAL
Pautados	3,295	354	327	339	4,315
No verificados	1,031	120	103	97	1,351
% No verificados	31.29%	33.90%	31.50%	28.61%	31.31%
<b>Promocionales verificados</b>	<b>2,264</b>	<b>234</b>	<b>224</b>	<b>242</b>	<b>2,964</b>
Promocionales Transmitidos	2,195	226	214	236	2,871
<b>% Promocionales Transmitidos</b>	<b>96.95%</b>	<b>96.58%</b>	<b>95.54%</b>	<b>97.52%</b>	<b>96.86%</b>
Transmitido conforme a pauta	2,095	220	203	231	2,749
% Transmitido conforme a pauta	92.54%	94.02%	90.63%	95.45%	92.75%
Diferente versión	12	0	0	0	12
% Diferente versión	0.53%	0.00%	0.00%	0.00%	0.40%
Fuera de horario	88	6	11	5	110
% Fuera de horario	3.89%	2.56%	4.91%	2.07%	3.71%
Fuera de orden	0	0	0	0	0
% Fuera de orden	0.00%	0.00%	0.00%	0.00%	0.00%
No transmitido	69	8	10	6	93
% No transmitido	3.05%	3.42%	4.46%	2.48%	3.14%

Gráfica 4. Cumplimiento, según autoridad electoral



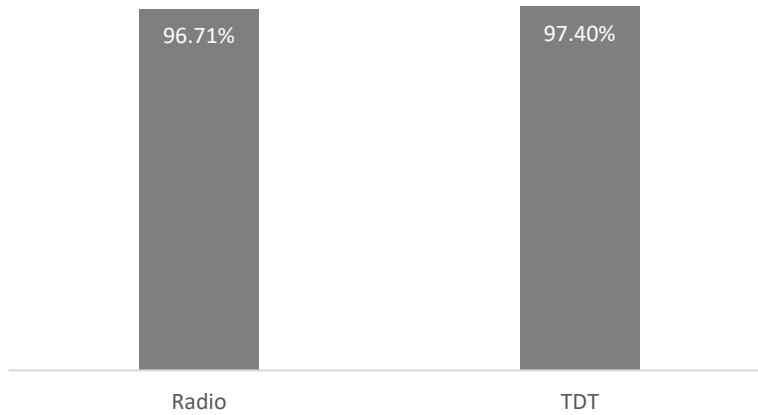
### e) Cumplimiento por medio de transmisión

De acuerdo con la tabla 5, durante este periodo se verificaron **5,615** promocionales. Del total, 74.66% corresponde a radio y 25.34% a Televisión Digital Terrestre (TDT). Se transmitieron **5,440** y el nivel de cumplimiento registrado asciende a 96.88%

Tabla 5. Cumplimiento, según medio

Medio	Verificados	Transmitidos	%Cumplimiento
Radio	4,192	4,054	96.71%
TDT	1,423	1,386	97.40%
<b>Total</b>	<b>5,615</b>	<b>5,440</b>	<b>96.88%</b>

Gráfica 5. Cumplimiento, según medio



### f) Promocionales no verificados

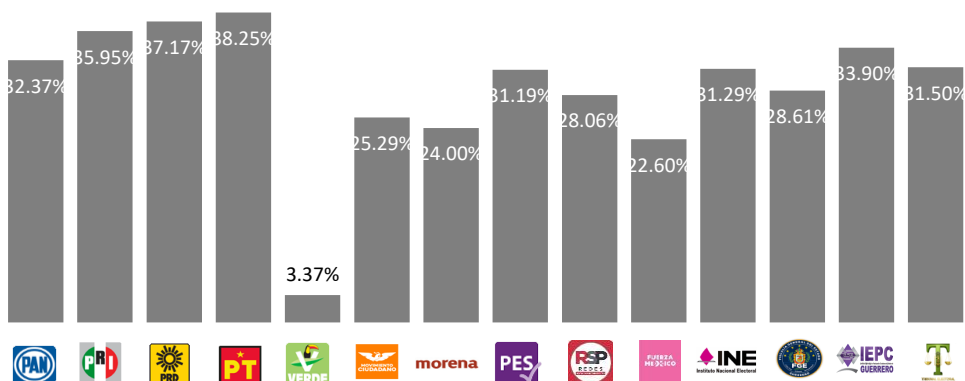
Durante el periodo reportado se presentaron **2,410** promocionales no verificados debido a fallas técnicas, esto representa **30.03%** de los promocionales pautados, sin que dicho porcentaje signifique incumplimiento por parte de las emisoras.

Tabla 6. Promocionales no verificados, según actor

Actor	Promocionales pautados	Promocionales no verificados por fallas del CEVEM	% de promocionales no verificados por fallas del CEVEM	Promocionales no verificados por factores externos <sup>3</sup>	% de promocionales no verificados por factores externos	Total de promocionales no verificados	% de promocionales no verificados
PAN	312	1	0.32%	100	32.05%	101	32.37%
PRI	420	0	0.00%	151	35.95%	151	35.95%
PRD	339	2	0.59%	124	36.58%	126	37.17%
PT	366	1	0.27%	139	37.98%	140	38.25%
PVEM	208	0	0.00%	7	3.37%	7	3.37%
MC	427	0	0.00%	108	25.29%	108	25.29%
MORENA	450	0	0.00%	108	24.00%	108	24.00%
PES	327	1	0.31%	101	30.89%	102	31.19%
RSP	392	1	0.26%	109	27.81%	110	28.06%
FXM	469	0	0.00%	106	22.60%	106	22.60%
INE	3,295	2	0.06%	1,029	31.23%	1,031	31.29%
FEPADE	339	0	0.00%	97	28.61%	97	28.61%
IEPC	354	1	0.28%	119	33.62%	120	33.90%
TEE	327	1	0.31%	102	31.19%	103	31.50%
<b>Total</b>	<b>8,025</b>	<b>10</b>	<b>0.12%</b>	<b>2,400</b>	<b>29.91%</b>	<b>2,410</b>	<b>30.03%</b>

Del total de promocionales no verificados el **0.41%** corresponden a fallas técnicas atribuibles al CEVEM y el **99.59%** a fallas técnicas externas al CEVEM.

Gráfica 6. Promocionales no verificados, según actor.

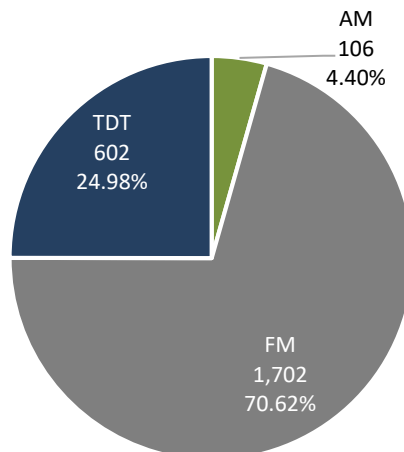


<sup>3</sup> Factores externos al CEVEM: falla en el suministro de energía eléctrica, factores meteorológicos o desastre natural y transmisión de debates.

Tabla 7. Promocionales no verificados por emisora

Emisora	No verificados
XHACC-TDT	116
XEBB-AM	96
XHACA-FM	96
XHKOK-FM	96
XHNQ-FM	96
XHNU-FM	96
XHPO-FM	96
XHACD-FM	96
XHKJ-FM	96
XHAGE-FM	96
XHMAR-FM	96
XHAGR-FM	96
XHNS-FM	96
XHAGS-FM	96
XHPA-FM	96
XHBB-FM	96
XHSE-FM	96
XHCI-FM	96
XHEVP-FM	96
XHTUX-TDT	81
XHIE-TDT	75
XHACZ-TDT	72
XHAL-TDT	72
XHAP-TDT	72
XHIE-TDT2	72
XHGRC-FM	56
XHIGG-TDT	33
XEZV-AM	10
XHEZUM-FM	3
XHIR-TDT	3
XHCHH-FM	3
XHCHG-FM	2
XHPCPG-FM	2
XHCK-TDT	2
XHEPI-FM	2
XHCER-TDT2	1
XHUQ-FM	1
XHJR-FM	1
XHIXZ-TDT	1
XHCHL-TDT	1
XHCER-TDT	1
<b>Total</b>	<b>2,410</b>

Gráfica 7. Promocionales no verificados por tipo de medio



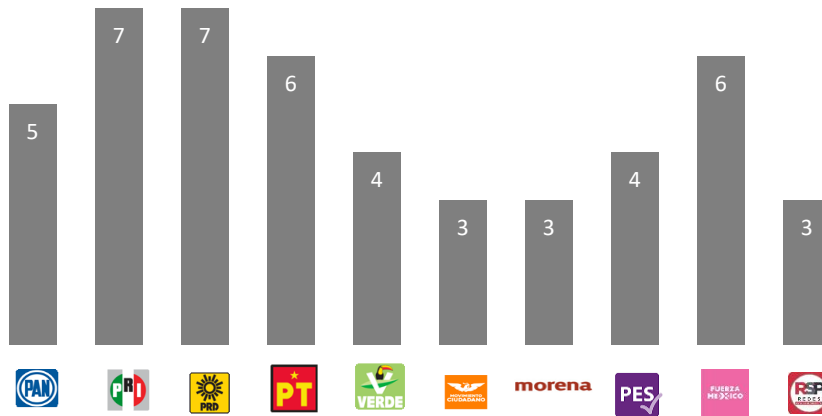
### g) Promocionales excedentes

Durante el periodo reportado se detectaron **77** promocionales excedentes. Del total, **48** corresponden a promocionales de partidos políticos y **29** de autoridades electorales. La siguiente tabla detalla los datos por emisora.

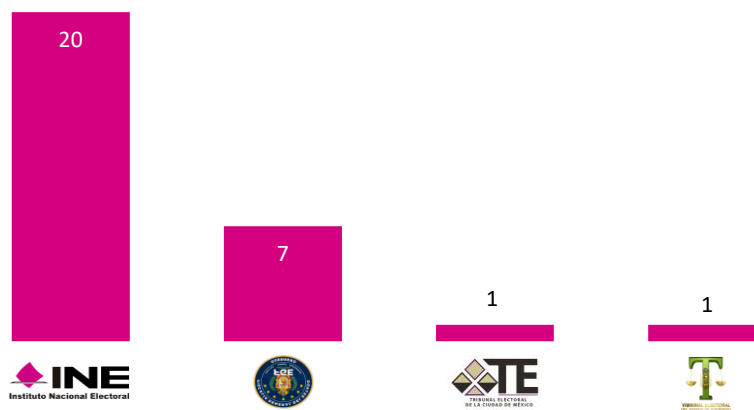
Tabla 8. Excedentes por emisora y actor político.

EMISORA	PAN	PRI	PRD	PT	PVEM	MC	MORENA	PES	FXM	RSP	INE	FEPADE	TECDMX	TEE	TOTAL
XHACZ-TDT-CANAL22	0	0	0	0	0	0	0	0	1	0	0	0	0	0	1
XHCER-TDT-CANAL24.2	0	1	0	0	0	0	1	0	0	0	2	0	0	0	4
XHCHG-FM-107.1	1	0	0	0	0	0	0	0	0	0	0	0	0	0	1
XHCI-FM-104.7	0	0	0	0	0	0	0	0	1	0	1	0	0	0	2
XHEPI-FM-99.7	0	0	0	0	0	0	0	0	0	0	1	0	0	0	1
XHEZUM-FM-105.1	0	0	0	0	0	0	0	0	0	0	2	0	0	0	2
XHGRC-FM-97.7	0	0	0	0	0	1	0	1	0	0	0	0	0	0	2
XHIE-TDT-CANAL14	0	0	1	0	0	0	0	0	0	0	0	0	1	0	2
XHIE-TDT-CANAL14.2	0	0	0	0	0	0	0	0	0	0	1	0	0	0	1
XHIR-TDT-CANAL30	3	2	2	2	0	0	0	2	1	1	1	0	0	0	14
XHJR-FM-95.3	0	0	0	0	0	0	0	0	0	0	1	0	0	0	1
XHPA-FM-93.7	0	0	0	0	0	0	0	0	0	0	1	0	0	0	1
XHPCPG-FM-98.1	1	4	4	4	4	1	2	0	2	1	10	6	0	1	40
XHPO-FM-103.9	0	0	0	0	0	0	0	0	0	0	0	1	0	0	1
XHTUX-TDT-CANAL29	0	0	0	0	0	0	0	0	1	0	0	0	0	0	1
XHZTA-FM-92.1	0	0	0	0	0	1	0	1	0	1	0	0	0	0	3
<b>TOTAL</b>	<b>5</b>	<b>7</b>	<b>7</b>	<b>6</b>	<b>4</b>	<b>3</b>	<b>3</b>	<b>4</b>	<b>6</b>	<b>3</b>	<b>20</b>	<b>7</b>	<b>1</b>	<b>1</b>	<b>77</b>

Gráfica 8. Promocionales excedentes, según partido político



Gráfica 9. Promocionales excedentes por autoridad electoral



#### **h) Oficios de reprogramación.**

Durante el periodo reportado se registraron en el Sistema Integral de Verificación y Monitoreo (SIVeM), oficios de reprogramación que subsanan **50** omisiones presentadas en dicho periodo, todos se presentaron de manera voluntaria.

Tabla 9. Oficios de reprogramación presentados, según tipo.

Tipo	Promocionales
Requerimiento	0
Voluntaria	50
<b>Total</b>	<b>50</b>

Tabla 10. Oficios de reprogramación, según emisora

Emisora	Requerimiento	Voluntaria
XHJR-FM	0	1
XHPCPG-FM	0	7
XHZTA-FM	0	42
<b>Total</b>	<b>0</b>	<b>50</b>

Cabe señalar que, de acuerdo con los plazos establecidos en los artículos 53 y 58 del Reglamento antes señalado, aún no se han recibido y registrado la totalidad de oficios de reprogramación de las omisiones presentadas en el periodo.

**i) Consideraciones del periodo**
**a. Fallas técnicas en las instalaciones de los CEVEM o factores externos, que impidieron verificar la transmisión de promocionales.**

Durante el periodo no fue posible verificar **2,410** promocionales debido a fallas técnicas en algún Centro de Verificación y Monitoreo o bien por factores externos. La tabla 11 presenta el desglose por emisora.

Tabla 11. Promocionales no verificados, según emisora

Emisora	Promocionales pautados	Promocionales transmitidos	Promocionales afectados
XHACC-TDT	135	19	116
XEBB-AM	180	84	96
XHACA-FM	180	84	96
XHKOK-FM	180	84	96
XHNQ-FM	180	84	96
XHNU-FM	180	84	96
XHPO-FM	180	84	96
XHACD-FM	180	83	96
XHKJ-FM	180	84	96
XHAGE-FM	180	84	96
XHMAR-FM	180	84	96
XHAGR-FM	180	84	96
XHNS-FM	180	84	96
XHAGS-FM	180	84	96
XHPA-FM	180	82	96
XHBB-FM	180	84	96
XHSE-FM	180	84	96
XHCI-FM	180	84	96
XHEVP-FM	180	84	96
XHTUX-TDT	135	53	81
XHIE-TDT	135	51	75
XHACZ-TDT	135	62	72
XHAL-TDT	135	63	72
XHAP-TDT	135	63	72
XHIE-TDT2	135	61	72
XHGRC-FM	105	44	56
XHIGG-TDT	135	102	33
XEZV-AM	105	95	10
XHEZUM-FM	180	173	3
XHIR-TDT	135	115	3
XHCHH-FM	180	176	3
XHCHG-FM	180	178	2
XHPCPG-FM	180	171	2
XHCK-TDT	135	133	2
XHEPI-FM	180	178	2
XHCER-TDT2	135	127	1
XHUQ-FM	180	157	1
XHJR-FM	180	178	1
XHIXZ-TDT	135	134	1



Emisora	Promocionales pautados	Promocionales transmitidos	Promocionales afectados
XHCHL-TDT	135	134	1
XHCER-TDT	135	134	1
<b>Total</b>	<b>6,600</b>	<b>4,110</b>	<b>2,410</b>

**b. Emisoras que presentaron fallas técnicas en sus instalaciones, mismas que cuentan con oficio de reprogramación.**

Tabla 12. Promocionales no transmitidos con oficio de reprogramación, según emisora

Emisora	Promocionales pautados	Promocionales transmitidos	Promocionales afectados
XHJR-FM	180	178	1
XHPCPG-FM	180	171	7
XHZTA-FM	105	62	42
<b>Total</b>	<b>465</b>	<b>411</b>	<b>50</b>

Durante el periodo se verificaron 5,615 promocionales. Del total, se detectó la transmisión de 5,440 información que se encuentra respaldada por el SIVeM.

Tabla 13. Promocionales verificados, según status

Descripción	Número de promocionales	Porcentaje
Promocionales transmitidos	5,440	96.88%
Promocionales no transmitidos	175	3.12%
<b>Promocionales verificados</b>	<b>5,615</b>	<b>100%</b>

### III. Cumplimiento de reprogramaciones del periodo del 1 al 15 de agosto de 2021.

De conformidad con los artículos 53 y 58 del Reglamento de Radio y Televisión en Materia Electoral, el cumplimiento de las reprogramaciones puede reportarse una vez cumplido el plazo establecido en dichos artículos. Por lo anterior, el presente informe da cuenta del cumplimiento de las reprogramaciones correspondientes al periodo del **1 al 15 de agosto de 2021**.

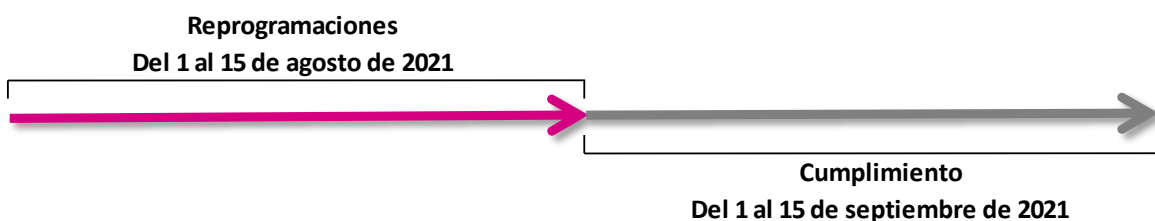


Tabla 14. Promocionales reprogramados, según emisora

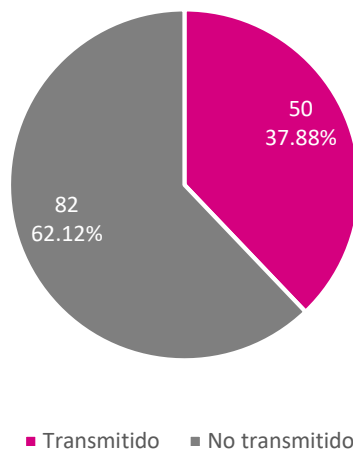
Emisora	Promocional no transmitido	Promocional transmitido conforme a la pauta	Promocional transmitido en diferente versión	Promocional transmitido fuera de horario	Total
XEBB-AM-600	0	1	0	0	1
XHACD-FM-92.1	0	2	0	0	2
XHACZ-TDT-CANAL22	0	1	0	0	1
XHAP-TDT-CANAL32	1	2	1	0	4
XHBB-FM-101.5	0	1	0	0	1
XHCHG-FM-107.1	7	0	0	0	7
XHEPI-FM-99.7	6	0	0	0	6
XHEZUM-FM-105.1	2	0	0	0	2
XHGRC-FM-97.7	2	5	0	0	7
XHIG-FM-106.5	2	4	0	0	6
XHNU-FM-94.5	0	1	0	0	1
XHPGPG-FM-98.1	47	1	0	24	72
XHUQ-FM-101.9	12	0	0	0	12
XHZTA-FM-92.1	3	7	0	0	10
<b>Total</b>	<b>82</b>	<b>25</b>	<b>1</b>	<b>24</b>	<b>132</b>

Tabla 15. Promocionales reprogramado, según actor

Actor	Promocional no transmitido	Promocional transmitido conforme a la pauta	Promocional transmitido en diferente versión	Promocional transmitido fuera de horario	Total
PAN	7	1	0	1	9
PRI	3	2	0	2	7
PRD	4	1	0	2	7
PT	2	0	0	2	4
PVEM	5	3	0	2	10
MC	11	0	0	2	13
MORENA	5	0	0	3	8
PES	5	6	0	2	13

Actor	Promocional no transmitido	Promocional transmitido conforme a la pauta	Promocional transmitido en diferente versión	Promocional transmitido fuera de horario	Total
FXM	3	5	0	4	12
RSP	6	1	0	4	11
INE	23	5	0	0	28
FEPADE	0	1	0	0	1
IEPC	4	0	1	0	5
TEE	4	0	0	0	4
<b>Total</b>	<b>82</b>	<b>25</b>	<b>1</b>	<b>24</b>	<b>132</b>

Gráfica 10. Oficios de reprogramación, según status



A través del SIVeM (<http://monitoreortv.ine.mx/>) se tiene acceso permanente, a través de la red INE, para consultar los testigos de grabación que acreditan y sustentan la información contenida en este informe.