

Informe Estatal de Monitoreo



Guerrero

Del 16 al 30 de septiembre de 2021

Contenido

Presentación.....	3
I. Resumen general	4
Señales monitoreadas en la entidad	4
Periodos reportados en el informe	4
II. Resultados del monitoreo del 16 al 30 de septiembre de 2021	5
a) Cumplimiento general.....	5
b) Cumplimiento por emisora	6
c) Cumplimiento por partido político.....	8
d) Cumplimiento por autoridad electoral	9
e) Cumplimiento por medio de transmisión	10
f) Promocionales no verificados	11
g) Promocionales excedentes	13
h) Oficios de reprogramación.....	14
i) Consideraciones del periodo.....	15
III. Cumplimiento de reprogramaciones del periodo del 16 al 31 de agosto de 2021.	17

Presentación

En cumplimiento con lo establecido en el artículo 10, inciso r), del Reglamento de Sesiones del Comité de Radio y Televisión, se presenta el informe estatal de monitoreo del estado de Guerrero para el periodo del **16 al 30 de septiembre de 2021**. Su objetivo es dar cuenta del cumplimiento por parte de los concesionarios de radio y televisión monitoreados en los Centros de Verificación y Monitoreo (CEVEM) de *Iguala de la Independencia, Zihuatanejo de Azueta, Acapulco de Juárez, Chilpancingo de los Bravo y Tlapa de Comonfort*, respecto de la transmisión de los promocionales pautados de partidos políticos y autoridades electorales, en el estado de Guerrero. Así mismo, presenta un análisis de los promocionales originalmente calificados como no transmitidos y sobre los cuales se presentó oficio de reprogramación durante dicho periodo. De igual manera, se muestra el cumplimiento de las reprogramaciones correspondientes al periodo del **16 al 31 de agosto de 2021**, en términos de lo dispuesto en los artículos 53 y 58 del Reglamento de Radio y Televisión en Materia Electoral.

El informe se divide en tres apartados:

- I. Resumen general
- II. Resultados del monitoreo del **16 al 30 de septiembre de 2021**
- III. Cumplimiento de reprogramaciones del **16 al 31 de agosto de 2021**

I. Resumen general

Señales monitoreadas en la entidad

La verificación y monitoreo de la transmisión de las **50** señales, se realiza a través de cinco centros de verificación y monitoreo (CEVEM) ubicados en Iguala de la Independencia, Zihuatanejo de Azueta, Acapulco de Juárez, Chilpancingo de los Bravo y Tlapa de Comonfort, en el estado de Guerrero.

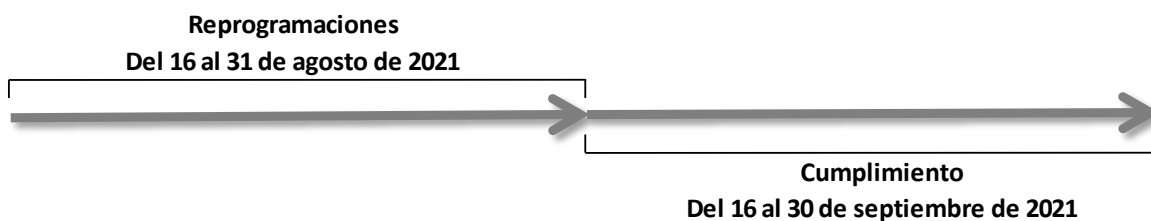
Tabla 1. Distribución de señales por CEVEM

CEVEM	AM	FM	TDT	Total
43-IGUALA DE LA INDEPENDENCIA	0	5	3	8
44-ZIHUATANEJO DE AZUETA	0	5	2	7
45-ACAPULCO DE JUAREZ	1	18	6	25
46-CHILPANCINGO DE LOS BRAVO	0	5	4	9
47-TLAPA DE COMONFORT	1	0	0	1
Total	2	33	15	50

Nota: El CEVEM 45-Acapulco de Juárez se mantuvo apagado hasta el 26 de septiembre, debido a las afectaciones ocasionadas por el sismo de 7.1 grados en la entidad.

Periodos reportados en el informe

De conformidad con lo que establece el Reglamento de Radio y Televisión en Materia Electoral en sus artículos 53 y 58, el presente informe da cuenta del cumplimiento de la pauta ordenada por el INE durante el periodo del **16 al 30 de septiembre de 2021** y del cumplimiento de las reprogramaciones correspondientes al periodo del **16 al 31 de agosto de 2021**.



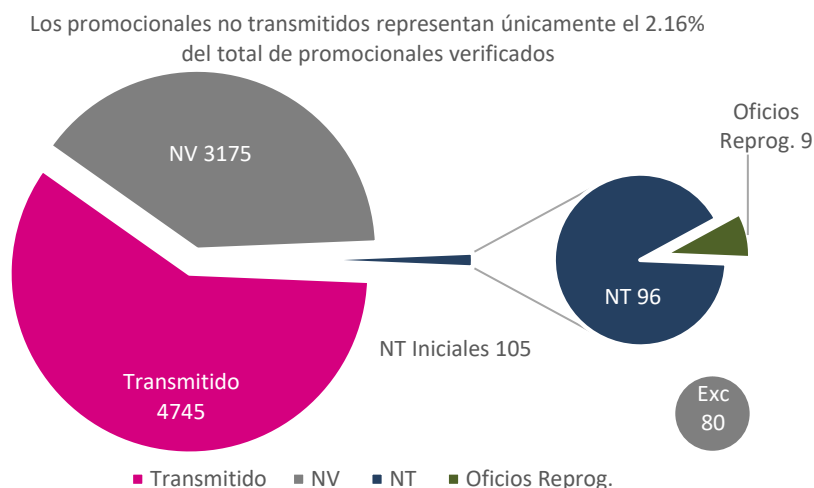
II. Resultados del monitoreo del 16 al 30 de septiembre de 2021

a) Cumplimiento general

Promocionales pautados	Promocionales no verificados	Promocionales verificados	Promocionales transmitidos ¹	Promocionales no transmitidos ²	% Cumplimiento
8,025	3,175	4,850	4,745	105	97.84%

De acuerdo con la gráfica 1, durante el periodo reportado se **verificaron 4,850 promocionales**. Del total, se transmitieron **4,745**, mientras que 105 no se transmitieron inicialmente (NT iniciales). Es decir, se tiene **97.84% de cumplimiento**. De los 105 promocionales no transmitidos inicialmente, se recibieron 9 oficios de reprogramación y, por lo tanto, 96 se clasificaron como no transmitidos.

Gráfica 1. Seguimiento de promocionales verificados



Por último, se registraron 80 excedentes durante el periodo.

¹ El número de promocionales transmitidos contempla las detecciones calificadas como: conforme a pauta, diferente versión, fuera de orden y fuera de horario.

² El número de promocionales no transmitidos puede variar en función de la recepción de oficios de reprogramación por parte de las emisoras y de los requerimientos realizados a estas por parte de la autoridad electoral.

b) Cumplimiento por emisora

Durante el periodo del 16 al 30 de septiembre de 2021, se registró un cumplimiento de **97.84%** de las emisoras del estado de Guerrero. En cuanto a las emisoras de bajo cumplimiento, **una** se encuentra por debajo del 80%.

Gráfica 2. Cumplimiento en el periodo, según emisora monitoreada

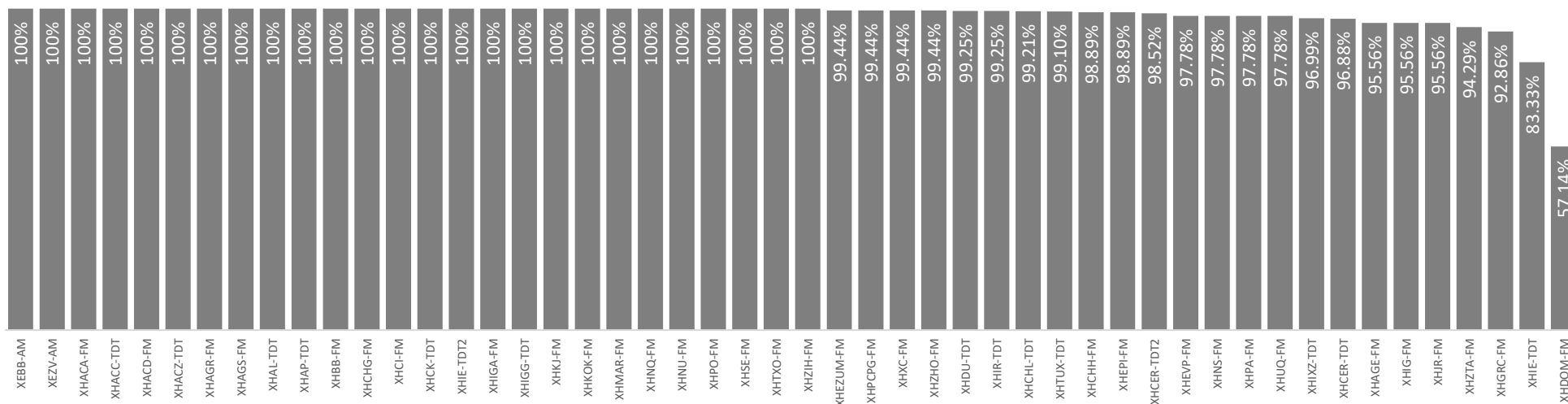


Tabla 2. Emisoras monitoreadas, según porcentaje de cumplimiento

No.	Emisora	Nombre comercial	% Cumplimiento
1	XEBB-AM	La Comadre	100%
2	XEZV-AM	La Voz de la Montaña	100%
3	XHACA-FM	Radio Felicidad	100%
4	XHACC-TDT	Azteca 7	100%
5	XHACD-FM	Fiesta Mexicana	100%
6	XHACZ-TDT	NU9VE	100%
7	XHAGR-FM	S/D	100%
8	XHAGS-FM	S/D	100%
9	XHAL-TDT	Canal 5	100%
10	XHAP-TDT	Las Estrellas	100%
11	XHBB-FM	S/D	100%
12	XHCHG-FM	S/D	100%
13	XHCI-FM	Romántica 13-40	100%
14	XHCK-TDT	Las Estrellas	100%
15	XHIE-TDT2	ADN 40	100%
16	XHIGA-FM	La Sabrosita	100%
17	XHIGG-TDT	Las Estrellas	100%
18	XHKJ-FM	La Rancherita	100%
19	XHKOK-FM	Radio Fórmula	100%
20	XHMAR-FM	S/D	100%
21	XHNQ-FM	Exa	100%
22	XHNU-FM	Super 94.5	100%
23	XHPO-FM	Ke Buena	100%
24	XHSE-FM	La Mejor	100%
25	XHTXO-FM	Exa	100%
26	XHZIH-FM	Estéreo Vida	100%
27	XHEZUM-FM	ABC Radio	99.44%
28	XHPCPG-FM	S/D	99.44%
29	XHXC-FM	ABC Radio	99.44%
30	XHZHO-FM	Aquamarina Radio 1410	99.44%
31	XHDU-TDT	Azteca Uno	99.25%
32	XHIR-TDT	Azteca Uno	99.25%
33	XHCHL-TDT	Azteca 7	99.21%
34	XHTUX-TDT	Azteca 7	99.10%
35	XHCHH-FM	D 95	98.89%
36	XHEPI-FM	La Consentida	98.89%
37	XHCER-TDT2	ADN 40	98.52%
38	XHEVP-FM	W Radio	97.78%
39	XHNS-FM	Estéreo Vida	97.78%
40	XHPA-FM	Stereo Mexicana	97.78%
41	XHUQ-FM	Radio Variedades	97.78%
42	XHIXZ-TDT	Azteca 7	96.99%
43	XHCER-TDT	Azteca Uno	96.88%
44	XHAGE-FM	Mix	95.56%
45	XHIG-FM	La Grande de Iguala	95.56%
46	XHJR-FM	Coral 630 AM	95.56%
47	XHZTA-FM	S/D	94.29%
48	XHGRC-FM	Jaguar	92.86%
49	XHIE-TDT	Azteca Uno	83.33%
50	XHDOM-FM	S/D	57.14%


c) Cumplimiento por partido político

Durante el periodo reportado se verificaron **2,226** promocionales de partidos políticos, de los cuales se comprobó la transmisión de **2,169**. Lo anterior representa **97.44%** de cumplimiento.

Tabla 3. Cumplimiento, según partido político

Calificación	PAN	PRI	PRD	PT	MC	MORENA	PES	RSP	FXM	TOTAL
Pautados	454	373	458	396	401	339	481	416	343	3,661
No verificados	170	146	161	144	163	162	163	164	162	1,435
% No verificados	37.44%	39.14%	35.15%	36.36%	40.65%	47.79%	33.89%	39.42%	47.23%	39.20%
Promocionales verificados	284	227	297	252	238	177	318	252	181	2,226
Promocionales Transmitidos	278	218	290	242	237	170	311	244	179	2,169
% Promocionales Transmitidos	97.89%	96.04%	97.64%	96.03%	99.58%	96.05%	97.80%	96.83%	98.90%	97.44%
Transmitido conforme a pauta	270	206	277	230	227	159	296	231	173	2,069
% Transmitido conforme a pauta	95.07%	90.75%	93.27%	91.27%	95.38%	89.83%	93.08%	91.67%	95.58%	92.95%
Diferente versión	0	0	0	0	0	0	0	0	0	0
% Diferente versión	0.00%	0.00%	0.00%	0.00%	0.00%	0.00%	0.00%	0.00%	0.00%	0.00%
Fuera de horario	8	12	13	12	10	11	15	13	6	100
% Fuera de horario	2.82%	5.29%	4.38%	4.76%	4.20%	6.21%	4.72%	5.16%	3.31%	4.49%
Fuera de orden	0	0	0	0	0	0	0	0	0	0
% Fuera de orden	0.00%	0.00%	0.00%	0.00%	0.00%	0.00%	0.00%	0.00%	0.00%	0.00%
No transmitido	6	9	7	10	1	7	7	8	2	57
% No transmitido	2.11%	3.96%	2.36%	3.97%	0.42%	3.95%	2.20%	3.17%	1.10%	2.56%

Gráfica 3. Cumplimiento, según partido político



d) Cumplimiento por autoridad electoral

Durante este periodo se verificaron **2,624** promocionales de autoridades electorales. Del total, se comprobó la transmisión de **2,576**, lo que representa un **98.17%** de cumplimiento.

Tabla 4. Cumplimiento, según autoridad electoral

Calificación	INE	IEPC	TEE	FEPADE	TOTAL
Pautados	3,371	308	339	346	4,364
No verificados	1,361	114	138	127	1,740
% No verificados	40.37%	37.01%	40.71%	36.71%	39.87%
Promocionales verificados	2,010	194	201	219	2,624
Promocionales Transmitidos	1,973	189	199	215	2,576
% Promocionales Transmitidos	98.16%	97.42%	99.00%	98.17%	98.17%
Transmitido conforme a pauta	1,845	174	194	204	2,417
% Transmitido conforme a pauta	91.79%	89.69%	96.52%	93.15%	92.11%
Diferente versión	20	0	0	0	20
% Diferente versión	1.00%	0.00%	0.00%	0.00%	0.76%
Fuera de horario	108	15	5	11	139
% Fuera de horario	5.37%	7.73%	2.49%	5.02%	5.30%
Fuera de orden	0	0	0	0	0
% Fuera de orden	0.00%	0.00%	0.00%	0.00%	0.00%
No transmitido	37	5	2	4	48
% No transmitido	1.84%	2.58%	1.00%	1.83%	1.83%

Gráfica 4. Cumplimiento, según autoridad electoral



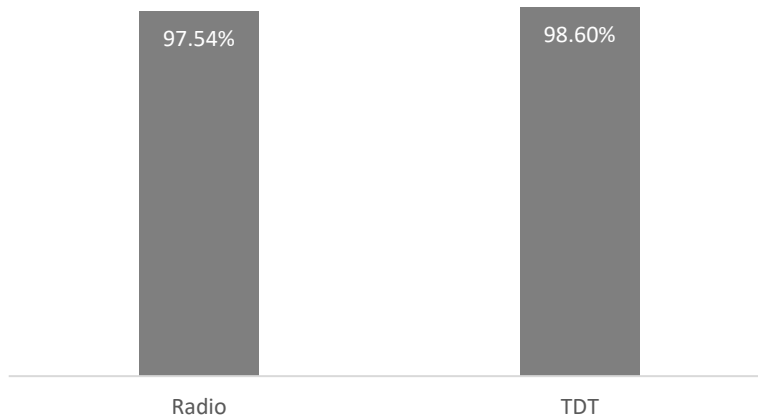
e) Cumplimiento por medio de transmisión

De acuerdo con la tabla 5, durante este periodo se verificaron **4,850** promocionales. Del total, 72.08% corresponde a radio y 27.92% a Televisión Digital Terrestre (TDT). Se transmitieron **4,745** y el nivel de cumplimiento registrado asciende a **97.84%**

Tabla 5. Cumplimiento, según medio

Medio	Verificados	Transmitidos	%Cumplimiento
Radio	3,496	3,410	97.54%
TDT	1,354	1,335	98.60%
Total	4,850	4,745	97.84%

Gráfica 5. Cumplimiento, según medio



f) Promocionales no verificados

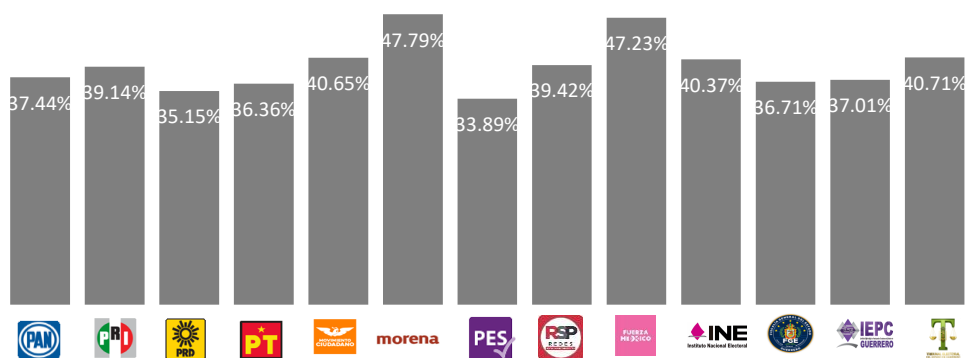
Durante el periodo reportado se presentaron **3,175** promocionales no verificados debido a fallas técnicas, esto representa **39.56%** de los promocionales pautados, sin que dicho porcentaje signifique incumplimiento por parte de las emisoras.

Tabla 6. Promocionales no verificados, según actor

Actor	Promocionales pautados	Promocionales no verificados por fallas del CEVEM	% de promocionales no verificados por fallas del CEVEM	Promocionales no verificados por factores externos ³	% de promocionales no verificados por factores externos	Total de promocionales no verificados	% de promocionales no verificados
PAN	454	0	0.00%	170	37.44%	170	37.44%
PRI	373	0	0.00%	146	39.14%	146	39.14%
PRD	458	0	0.00%	161	35.15%	161	35.15%
PT	396	0	0.00%	144	36.36%	144	36.36%
MC	401	0	0.00%	163	40.65%	163	40.65%
MORENA	339	0	0.00%	162	47.79%	162	47.79%
PES	481	0	0.00%	163	33.89%	163	33.89%
RSP	416	0	0.00%	164	39.42%	164	39.42%
FXM	343	0	0.00%	162	47.23%	162	47.23%
INE	3,371	0	0.00%	1,361	40.37%	1,361	40.37%
FEPADE	346	0	0.00%	127	36.71%	127	36.71%
IEPC	308	0	0.00%	114	37.01%	114	37.01%
TEE	339	0	0.00%	138	40.71%	138	40.71%
Total	8,025	0	0.00%	3,175	39.56%	3,175	39.56%

Del total de promocionales no verificados el **100%** a fallas técnicas externas al CEVEM.

Gráfica 6. Promocionales no verificados, según actor.

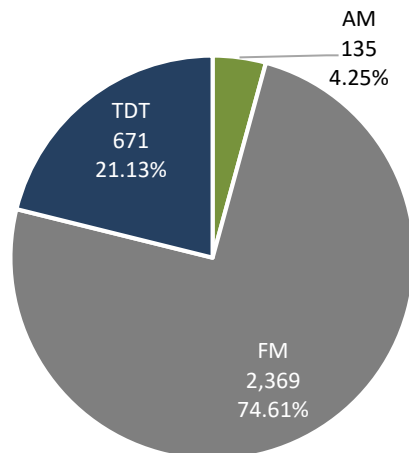


³ Factores externos al CEVEM: falla en el suministro de energía eléctrica, factores meteorológicos o desastre natural y transmisión de debates.

Tabla 7. Promocionales no verificados por emisora

Emisora	No verificados
XHMAR-FM	137
XHNQ-FM	135
XEBB-AM	135
XHNU-FM	135
XHAGS-FM	135
XHAGE-FM	135
XHKJ-FM	135
XHBB-FM	135
XHNS-FM	135
XHSE-FM	135
XHPA-FM	135
XHEVP-FM	135
XHCI-FM	135
XHACD-FM	134
XHAGR-FM	134
XHACA-FM	134
XHPO-FM	134
XHKOK-FM	134
XHACC-TDT	108
XHIE-TDT	105
XHAL-TDT	105
XHACZ-TDT	102
XHAP-TDT	102
XHIE-TDT2	101
XHGRC-FM	77
XHTUX-TDT	24
XHCHL-TDT	9
XHCER-TDT	7
XHIGG-TDT	4
XHIXZ-TDT	2
XHIR-TDT	1
XHDU-TDT	1
Total	3,175

Gráfica 7. Promocionales no verificados por tipo de medio



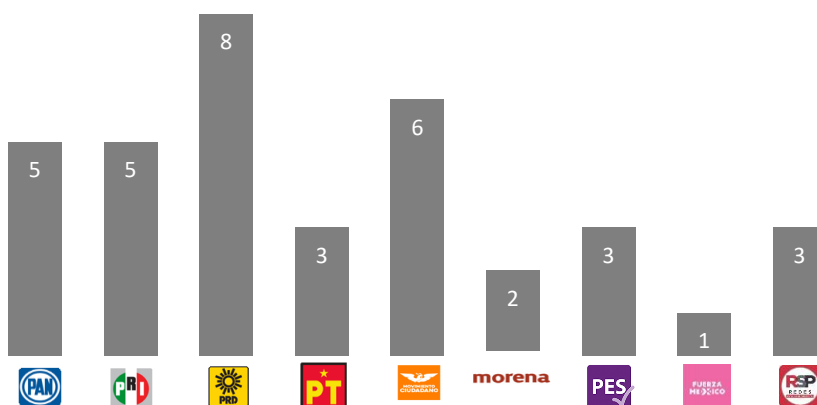
g) Promocionales excedentes

Durante el periodo reportado se detectaron **80** promocionales excedentes. Del total, **36** corresponden a promocionales de partidos políticos y **44** de autoridades electorales. La siguiente tabla detalla los datos por emisora.

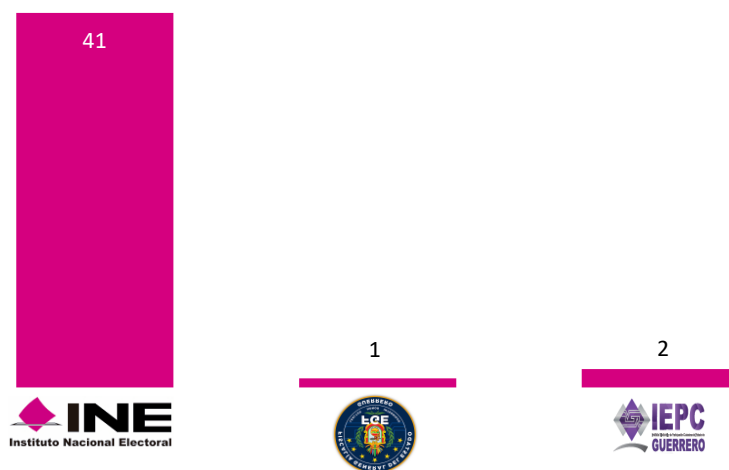
Tabla 8. Excedentes por emisora y actor político.

EMISORA	PAN	PRI	PRD	PT	MC	MORENA	PES	FXM	RSP	INE	FEPADE	IEPC	TOTAL
XHACA-FM-96.1	0	0	0	0	0	0	0	0	0	0	0	1	1
XHACZ-TDT-CANAL22	0	0	0	0	0	0	0	0	0	1	0	0	1
XHCER-TDT-CANAL24	0	0	1	0	0	0	0	0	0	1	0	0	2
XHCHL-TDT-CANAL28	1	0	0	0	0	0	0	0	0	0	0	0	1
XHCI-FM-104.7	0	0	0	0	0	0	0	0	0	3	0	0	3
XHDU-TDT-CANAL22	0	0	0	1	0	0	0	0	0	0	0	0	1
XHEZUM-FM-105.1	0	0	0	0	0	0	0	0	0	6	1	0	7
XHGRC-FM-97.7	2	0	3	1	3	1	1	0	1	16	0	1	29
XHIE-TDT-CANAL14	0	1	0	1	0	0	0	0	0	0	0	0	2
XHIG-FM-106.5	1	1	0	0	0	0	0	0	1	0	0	0	3
XHIR-TDT-CANAL30	0	0	0	0	0	0	0	0	0	1	0	0	1
XHIXZ-TDT-CANAL25	1	1	1	0	1	0	0	0	0	2	0	0	6
XHKOK-FM-88.9	0	0	0	0	0	0	0	0	0	1	0	0	1
XHPCPG-FM-98.1	0	2	0	0	0	1	0	0	0	1	0	0	4
XHPO-FM-103.9	0	0	0	0	0	0	0	0	0	1	0	0	1
XHTUX-TDT-CANAL29	0	0	0	0	0	0	0	0	0	1	0	0	1
XHZTA-FM-92.1	0	0	3	0	2	0	2	1	1	7	0	0	16
TOTAL	5	5	8	3	6	2	3	1	3	41	1	2	80

Gráfica 8. Promocionales excedentes, según partido político



Gráfica 9. Promocionales excedentes por autoridad electoral



h) Oficios de reprogramación.

Durante el periodo reportado se registraron en el Sistema Integral de Verificación y Monitoreo (SIVeM), oficios de reprogramación que subsanan **nueve** omisiones presentadas en dicho periodo, todos se presentaron de manera voluntaria.

Tabla 9. Oficios de reprogramación presentados, según tipo.

Tipo	Promocionales
Requerimiento	0
Voluntaria	9
Total	9

Tabla 10. Oficios de reprogramación, según emisora

Emisora	Requerimiento	Voluntaria
XHDOM-FM	0	2
XHEPI-FM	0	2
XHEVP-FM	0	1
XHGRC-FM	0	1
XHZTA-FM	0	3
Total	0	9

Cabe señalar que, de acuerdo con los plazos establecidos en los artículos 53 y 58 del Reglamento antes señalado, aún no se han recibido y registrado la totalidad de oficios de reprogramación de las omisiones presentadas en el periodo.

i) Consideraciones del periodo
a. Fallas técnicas en las instalaciones de los CEVEM o factores externos, que impidieron verificar la transmisión de promocionales.

Durante el periodo no fue posible verificar **3,175** promocionales debido a fallas técnicas en algún Centro de Verificación y Monitoreo o bien por factores externos. La tabla 11 presenta el desglose por emisora.

Tabla 11. Promocionales no verificados, según emisora

Emisora	Promocionales pautados	Promocionales transmitidos	Promocionales afectados
XHMAR-FM	180	43	137
XHNQ-FM	180	45	135
XEBB-AM	180	45	135
XHNU-FM	180	45	135
XHAGS-FM	180	45	135
XHAGE-FM	180	43	135
XHKJ-FM	180	45	135
XHBB-FM	180	45	135
XHNS-FM	180	44	135
XHSE-FM	180	45	135
XHPA-FM	180	44	135
XHEVP-FM	180	44	135
XHCI-FM	180	45	135
XHACD-FM	180	46	134
XHAGR-FM	180	46	134
XHACA-FM	180	46	134
XHPO-FM	180	46	134
XHKOK-FM	180	46	134
XHACC-TDT	135	27	108
XHIE-TDT	135	25	105
XHAL-TDT	135	30	105
XHACZ-TDT	135	33	102
XHAP-TDT	135	33	102
XHIE-TDT2	135	34	101
XHGRC-FM	105	26	77
XHTUX-TDT	135	110	24
XHCHL-TDT	135	125	9
XHCER-TDT	135	124	7
XHIGG-TDT	135	131	4
XHIXZ-TDT	135	129	2
XHIR-TDT	135	133	1
XHDU-TDT	135	133	1
Total	5,100	1,901	3,175

b. Emisoras que presentaron fallas técnicas en sus instalaciones, mismas que cuentan con oficio de reprogramación.

Tabla 12. Promocionales no transmitidos con oficio de reprogramación, según emisora

Emisora	Promocionales pautados	Promocionales transmitidos	Promocionales afectados
XHDOM-FM	105	60	2
XHEPI-FM	180	178	2
XHEVP-FM	180	44	1
XHGRC-FM	105	26	1
XHZTA-FM	105	99	3
Total	675	407	9

Durante el periodo se verificaron 4,850 promocionales. Del total, se detectó la transmisión de 4,745 información que se encuentra respaldada por el SIVeM.

Tabla 13. Promocionales verificados, según status

Descripción	Número de promocionales	Porcentaje
Promocionales transmitidos	4,745	97.84%
Promocionales no transmitidos	105	2.16%
Promocionales verificados	4,850	100%

III. Cumplimiento de reprogramaciones del periodo del 16 al 31 de agosto de 2021.

De conformidad con los artículos 53 y 58 del Reglamento de Radio y Televisión en Materia Electoral, el cumplimiento de las reprogramaciones puede reportarse una vez cumplido el plazo establecido en dichos artículos. Por lo anterior, el presente informe da cuenta del cumplimiento de las reprogramaciones correspondientes al periodo del **16 al 31 de agosto de 2021**.

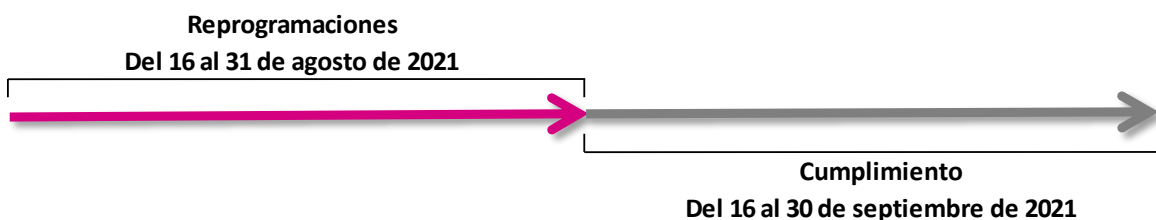


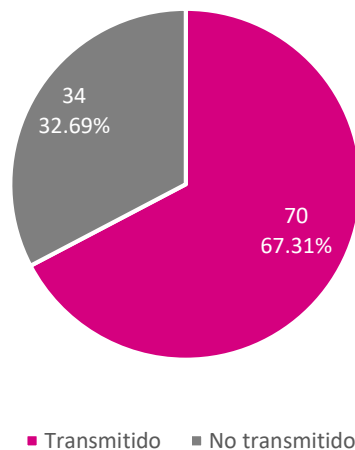
Tabla 14. Promocionales reprogramados, según emisora

Emisora	Promocional no transmitido	Promocional transmitido conforme a la pauta	Promocional transmitido fuera de horario	Promocional transmitido fuera de orden	Total
XEZV-AM-800	0	3	0	0	3
XHAP-TDT-CANAL32	0	1	2	0	3
XHCER-TDT-CANAL24	0	2	0	0	2
XHCER-TDT-CANAL24.2	0	6	0	2	8
XHEPI-FM-99.7	1	0	0	0	1
XHGRC-FM-97.7	1	4	1	0	6
XHIE-TDT-CANAL14	1	1	0	0	2
XHIE-TDT-CANAL14.2	0	7	0	2	9
XHIG-FM-106.5	0	8	0	0	8
XHJR-FM-95.3	0	2	0	0	2
XHPCPG-FM-98.1	13	19	1	0	33
XHPO-FM-103.9	0	1	0	0	1
XHUQ-FM-101.9	17	3	0	0	20
XHZTA-FM-92.1	1	4	1	0	6
Total	34	61	5	4	104

Tabla 15. Promocionales reprogramado, según actor

Actor	Promocional no transmitido	Promocional transmitido conforme a la pauta	Promocional transmitido fuera de horario	Promocional transmitido fuera de orden	Total
PAN	1	5	1	0	7
PRI	3	6	0	0	9
PRD	2	4	0	0	6
PT	2	5	0	0	7
PVEM	3	3	0	0	6
MC	4	6	0	0	10
MORENA	2	4	0	0	6
PES	2	4	1	0	7
FXM	1	3	0	0	4
RSP	1	4	0	0	5
INE	8	12	3	4	27
FEPADE	0	1	0	0	1
IEPC	1	1	0	0	2
TEE	4	3	0	0	7
Total	34	61	5	4	104

Gráfica 10. Oficios de reprogramación, según status



A través del SIVeM (<http://monitoreortv.ine.mx/>) se tiene acceso permanente, a través de la red INE, para consultar los testigos de grabación que acreditan y sustentan la información contenida en este informe.