

# **INFORME CUANTITATIVO Y CUALITATIVO DE RADIO Y TELEVISIÓN DEL ESTADO DE GUERRERO DEL 22 DE OCTUBRE AL 02 NOVIEMBRE**

**ELECCIONES EXTRAORDINARIAS DE ILIATENCO**

# INTRODUCCIÓN

La Facultad de Comunicación y Mercadotecnia de la Universidad Autónoma de Guerrero, mediante convenio de colaboración con el Instituto Electoral y de Participación Ciudadana (IEPC) en la entidad, presenta los resultados cuantitativos del monitoreo de radio y televisión a nivel estatal, llevado a cabo del 22 de octubre al 02 de noviembre de 2021 durante el periodo de Elecciones Extraordinarias en el Municipio de Iliatenco.

El objetivo es examinar y medir la calidad de la cobertura informativa de los partidos y actores políticos en el estado de Guerrero durante el periodo comprendido del 22 de octubre al 02 de noviembre mediante una metodología de corte cuantitativo, utilizando la técnica de análisis de contenido y con base en las variables aprobadas por el Instituto Nacional Electoral (INE).

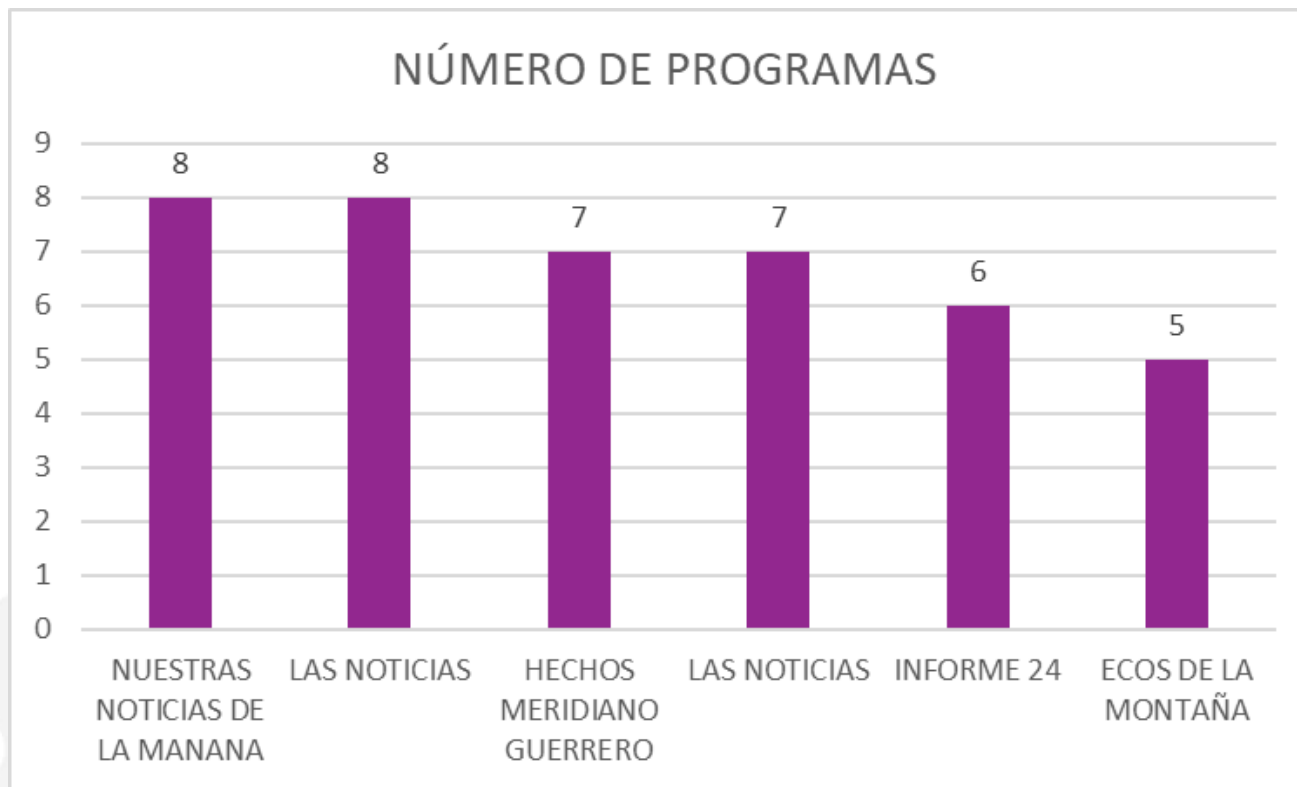
La muestra se eligió a partir de las plazas más importantes en el estado de Guerrero: Acapulco y Tlapa de Comonfort, en cada uno se contó con los testigos de audio y video de los programas transmitidos en todo el estado, consideradas en el catálogo de medios que aprobó el IEPC. Este reporte se basa en el monitoreo de 6 programas de transmisión diaria en todo el estado de Guerrero, con un total de 41 programas analizados.

Como resultado del concentrado quincenal de monitoreo, se presentan las siguientes gráficas que muestran la distribución en tiempo, menciones por partido, actores políticos, género y valoración. Bajo el formato de entrevista, nota informativa, reportaje, opinión, entre otros.

# Testigos de Radio y Televisión

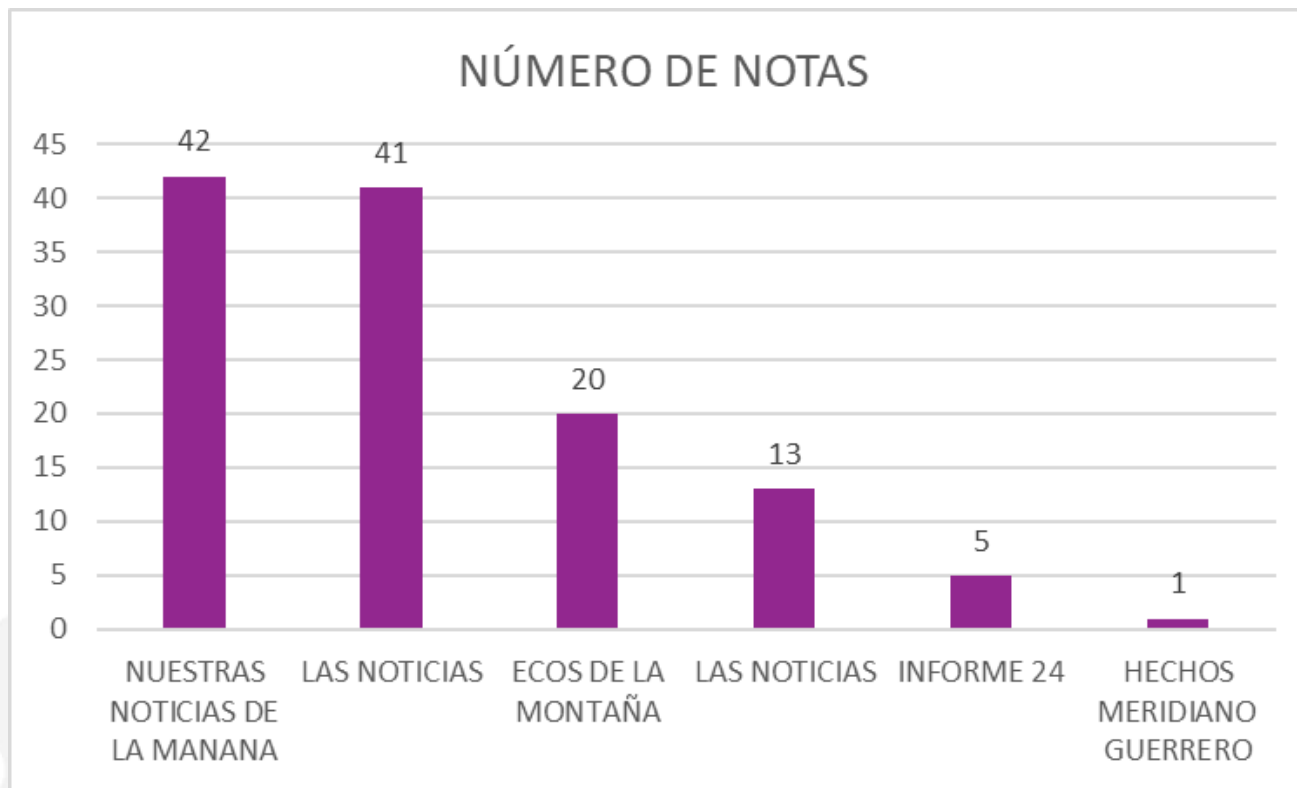
| ID | PLAZA (CEVEM)      | EMISORA | NOMBRE COMERCIAL     | FRECUENCIA | NOMBRE DEL NOTICARIO           | CONDUCTOR                      | PERIODICIDAD | INICIA | TERMINA | DURACIÓN      |
|----|--------------------|---------|----------------------|------------|--------------------------------|--------------------------------|--------------|--------|---------|---------------|
| 1  | TLAPA DE COMONFORT | XEZV-AM | LA VOZ DE LA MONTAÑA | 800 KHZ    | ECOS DE LA MONTAÑA             | FELIX DIRCIO MELGAREJO         | LUN-VIER     | 13:00  | 14:00   | 1 HORA        |
| 2  | ACAPULCO           | XHPA-FM | FIESTA MEXICANA      | 93.7       | NUESTRAS NOTICIAS DE LA MANANA | CIRO SUÁSTEGUI Y LAURA SÁNCHEZ | LUN-VIER     | 08:00  | 09:00   | 1 HORA        |
| 3  | ACAPULCO           | XHIE    | AZTECA UNO           | 1.1        | HECHOS MERIDIANO GUERRERO      | MAURICIO NOTABILE              | LUN-VIER     | 14:30  | 15:00   | 30 MIN        |
| 4  | ACAPULCO           | XHACZ   | CANAL 9              | CANAL 9    | LAS NOTICIAS                   | MARTIN CASTILLO                | LUN-VIER     | 06:50  | 08:00   | 1 HORA 10 MIN |
| 5  | ACAPULCO           | XHACZ   | CANAL 9              | CANAL 9    | LAS NOTICIAS                   | MANUEL ZAMUDIO                 | LUN-VIER     | 20:00  | 21:00   | 1 HORA        |
| 6  | ACAPULCO           | XHKJ-FM | VIDA                 | 89.7       | INFORME 24                     | ENRIQUE SILVA Y EDUARDO GUZMÁN | LUN-VIER     | 13:00  | 14:00   | 1HORA         |

En este informe se muestran las gráficas y tablas de análisis de 6 noticieros distribuidos en todo el estado de Guerrero del 22 de octubre al 02 e noviembre de 2021, a través de dos plazas representativas: Tlapa de Comonfort y Acapulco. Cubriendo un total de 41 programas que son considerados para este reporte como parte del seguimiento de Elecciones Extraordinarias en el Municipio de Iliatenco.



Del 22 de octubre al 02 de noviembre de 2021 se analizaron un total de 41 programas con periodicidad de lunes a viernes. Los programas con mayor número de transmisiones durante los días analizados con 8 emisiones cada uno son “Nuestras Noticias de la Mañana” y “Las Noticias” con Martin Castillo, ambos de la plaza Acapulco.

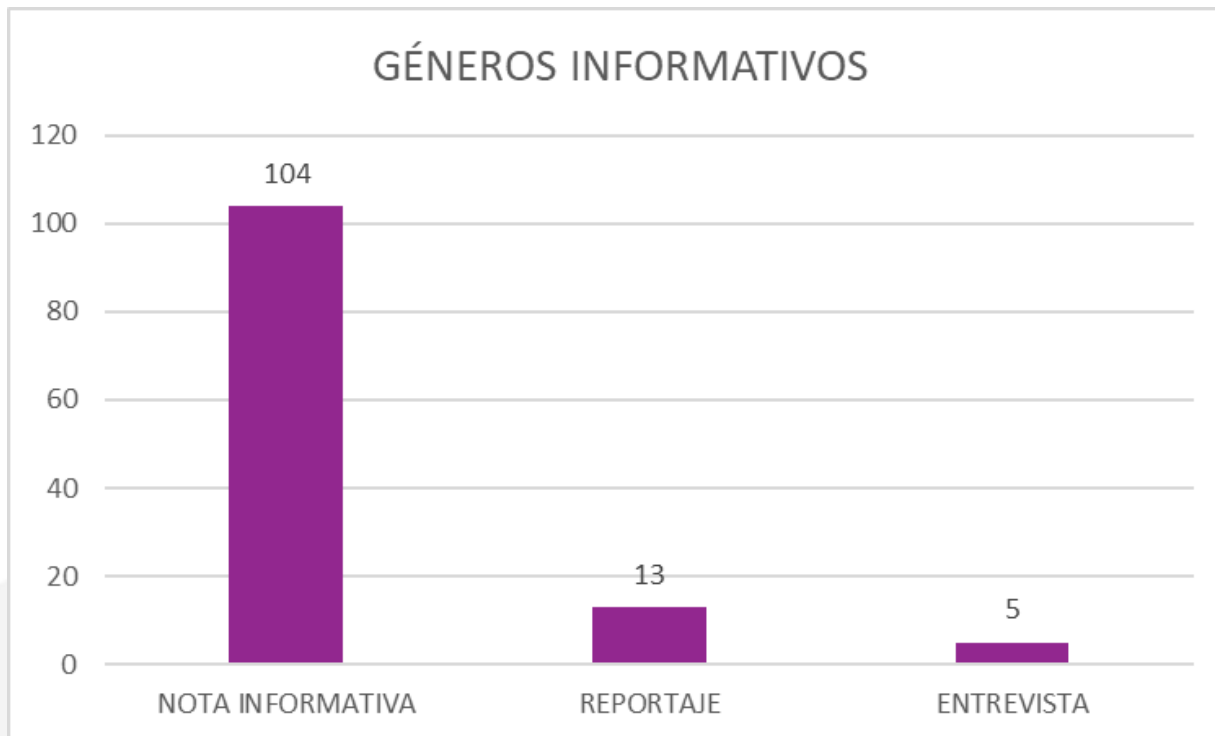
| ID | PLAZA (CEVEM)      | NOMBRE COMERCIAL     | NOMBRE NOTICIARIO              | NO. DE PROGRAMAS |
|----|--------------------|----------------------|--------------------------------|------------------|
| 9  | ACAPULCO           | FIESTA MEXICANA      | NUESTRAS NOTICIAS DE LA MANANA | 8                |
| 15 | ACAPULCO           | CANAL 9              | LAS NOTICIAS                   | 8                |
| 13 | ACAPULCO           | AZTECA UNO           | HECHOS MERIDIANO GUERRERO      | 7                |
| 17 | ACAPULCO           | CANAL 9              | LAS NOTICIAS                   | 7                |
| 21 | ACAPULCO           | VIDA                 | INFORME 24                     | 6                |
| 27 | TLAPA DE COMONFORT | LA VOZ DE LA MONTAÑA | ECOS DE LA MONTAÑA             | 5                |
|    |                    |                      | <b>TOTAL</b>                   | <b>41</b>        |



En total fueron 122 las notas de radio y televisión codificadas del 22 de octubre al 02 de noviembre, concentrándose el mayor número de registros en el programa “Nuestras Noticias de la Mañana” con 42 codificaciones, seguido de “Las Noticias”, con 41 menciones. El programa con menor número de notas donde se hizo mención de algún partido y actor político fue “Hechos Meridiano Guerrero” de la plaza Acapulco, con 1 codificación.



| ID | PLAZA (CEVEM)      | NOMBRE COMERCIAL     | NOMBRE NOTICARIO               | NO. DE NOTAS |
|----|--------------------|----------------------|--------------------------------|--------------|
| 9  | ACAPULCO           | FIESTA MEXICANA      | NUESTRAS NOTICIAS DE LA MANANA | 42           |
| 15 | ACAPULCO           | CANAL 9              | LAS NOTICIAS                   | 41           |
| 27 | TLAPA DE COMONFORT | LA VOZ DE LA MONTAÑA | ECOS DE LA MONTAÑA             | 20           |
| 17 | ACAPULCO           | CANAL 9              | LAS NOTICIAS                   | 13           |
| 21 | ACAPULCO           | VIDA                 | INFORME 24                     | 5            |
| 13 | ACAPULCO           | AZTECA UNO           | HECHOS MERIDIANO GUERRERO      | 1            |
|    |                    |                      | <b>TOTAL</b>                   | <b>122</b>   |

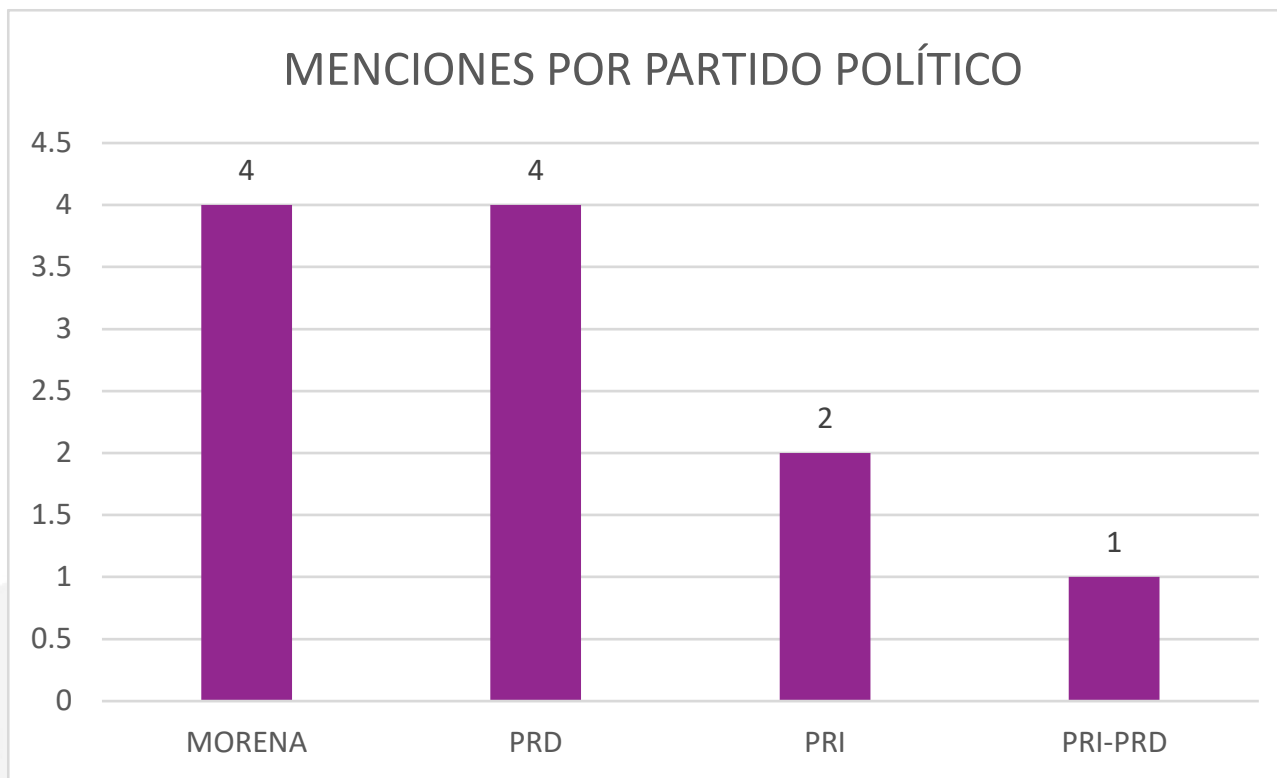


MEDIOS

| GÉNERO INFORMATIVO | FRECUENCIA |
|--------------------|------------|
| NOTA INFORMATIVA   | 104        |
| REPORTAJE          | 13         |
| ENTREVISTA         | 5          |
| <b>Total</b>       | <b>122</b> |

De las 122 notas codificadas en radio y televisión, el género periodístico que más destacó fue la nota informativa, la cual tuvo una frecuencia de difusión de 104 elementos, seguida por el reportaje con 13. Por otra parte, solo se detectaron 5 entrevistas.



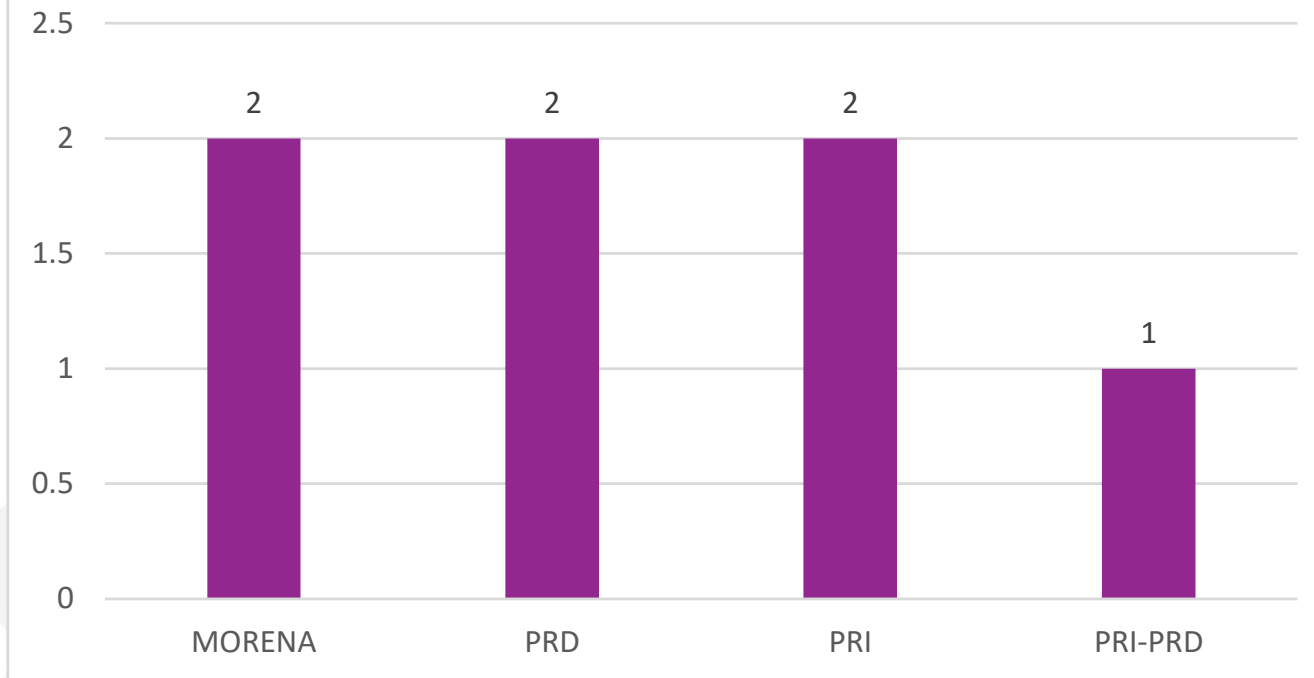


En el registro sobre menciones de los partidos políticos en los programas de radio y televisión, correspondiente a un total de 11 menciones, de las cuales predominan en número 4 para el partido Morena, seguido por el Partido de la Revolución Democrática (PRD) con 4 menciones. Mientras que, 2 fueron para el Partido Revolucionario Institucional (PRI).

| <b>PARTIDO POLÍTICO</b> | <b>MENCIONES</b> |
|-------------------------|------------------|
| MORENA                  | 4                |
| PRD                     | 4                |
| PRI                     | 2                |
| PRI-PRD                 | 1                |
| <b>Total</b>            | <b>11</b>        |



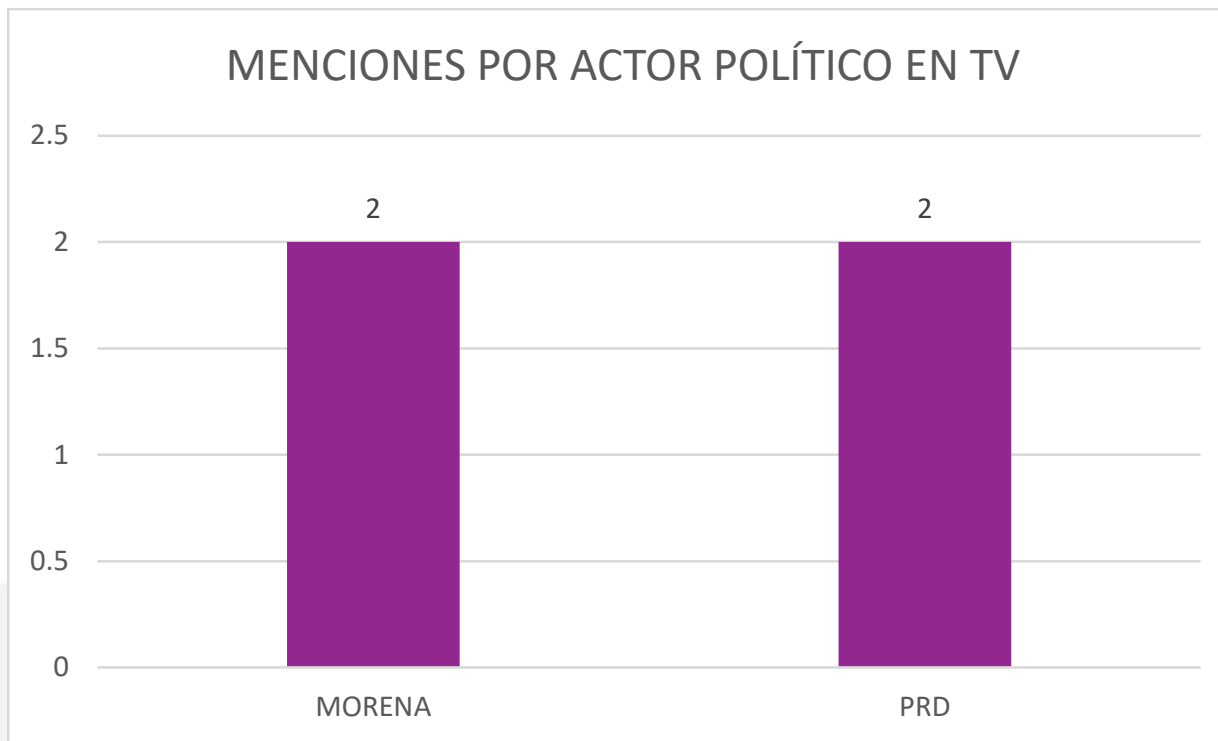
## MENCIONES POR PARTIDO POLÍTICO EN RADIO



De las 11 menciones codificadas sobre partidos políticos en radio y televisión, 7 corresponden a las detectadas en los programas de radio en el periodo del 22 de octubre al 02 de noviembre de 2021. Siendo 2 de ellas sobre el partido Morena, 2 sobre el Partido de la Revolución Democrática (PRD) y otras 2 sobre el Partido Revolucionario Institucional (PRI).

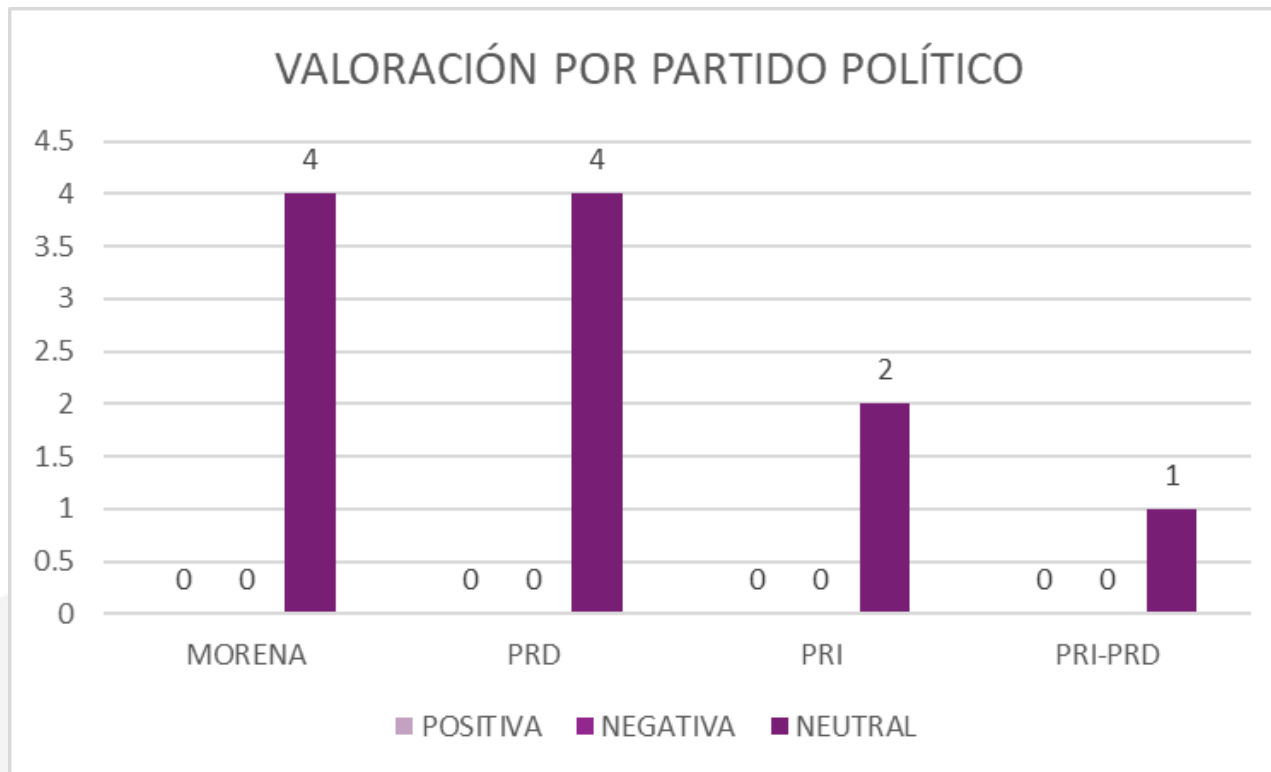
| <b>PARTIDO POLÍTICO</b> | <b>MENCIONES</b> |
|-------------------------|------------------|
| MORENA                  | 2                |
| PRD                     | 2                |
| PRI                     | 2                |
| PRI-PRD                 | 1                |
| <b>Total</b>            | <b>7</b>         |

## MENCIONES POR ACTOR POLÍTICO EN TV



| PARTIDO POLÍTICO | MENCIONES |
|------------------|-----------|
| MORENA           | 2         |
| PRD              | 2         |
| <b>Total</b>     | <b>4</b>  |

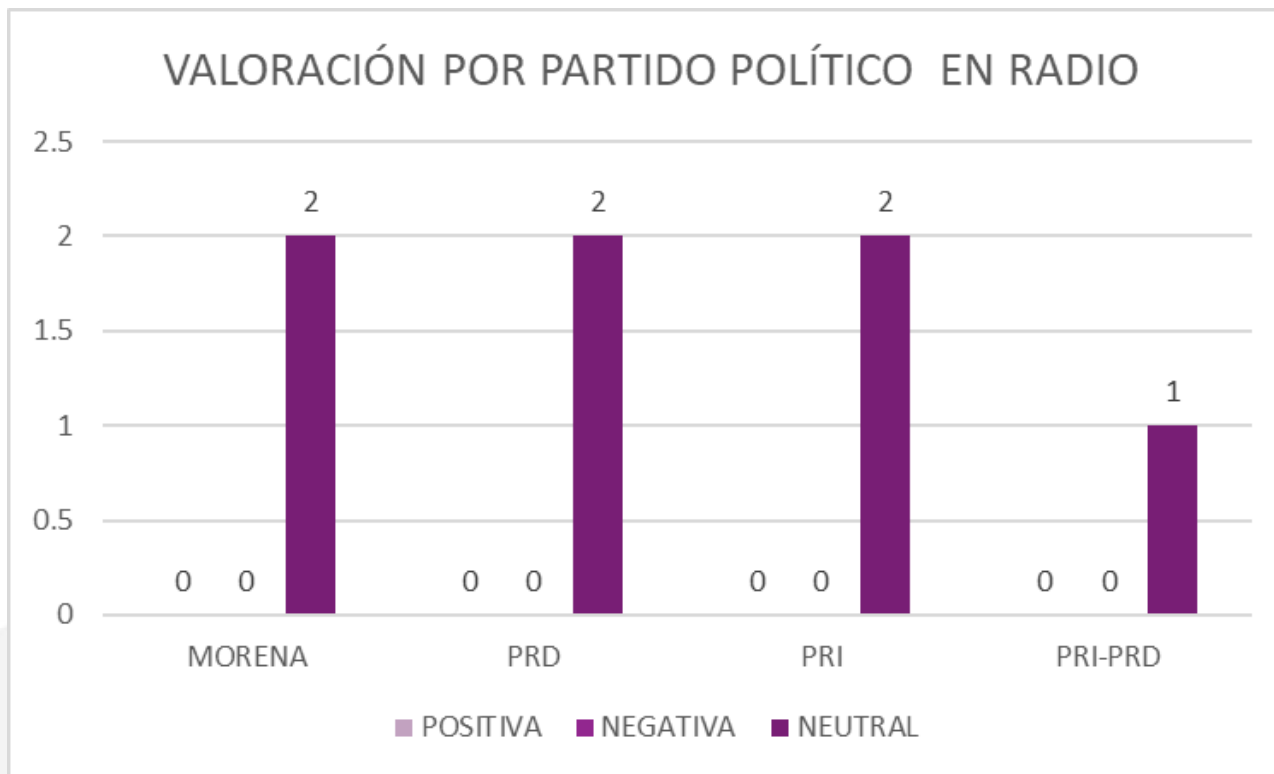
Respecto a las 4 menciones detectadas en televisión: 2 corresponden al partido Morena y 2 al Partido de la Revolución Democrática (PRD).



En la valoración de las menciones por partido político: positiva, negativa y neutra.  
 El partido Morena registró 4 notas valoradas como neutras.  
 El Partido de la Revolución Democrática (PRD) tuvo 4 notas sin tendencia, es decir, neutras.  
 El Partido Revolucionario Institucional (PRI) registró 2 notas evaluadas como neutras.

| <b>PARTIDO POLÍTICO</b> | <b>POSITIVA</b> | <b>NEGATIVA</b> | <b>NEUTRAL</b> |
|-------------------------|-----------------|-----------------|----------------|
| MORENA                  | 0               | 0               | 4              |
| PRD                     | 0               | 0               | 4              |
| PRI                     | 0               | 0               | 2              |
| PRI-PRD                 | 0               | 0               | 1              |
| <b>Total</b>            | <b>0</b>        | <b>0</b>        | <b>11</b>      |





De las 7 menciones detectadas en radio, los partidos que tuvieron mayor número de codificaciones quedaron de la siguiente manera:

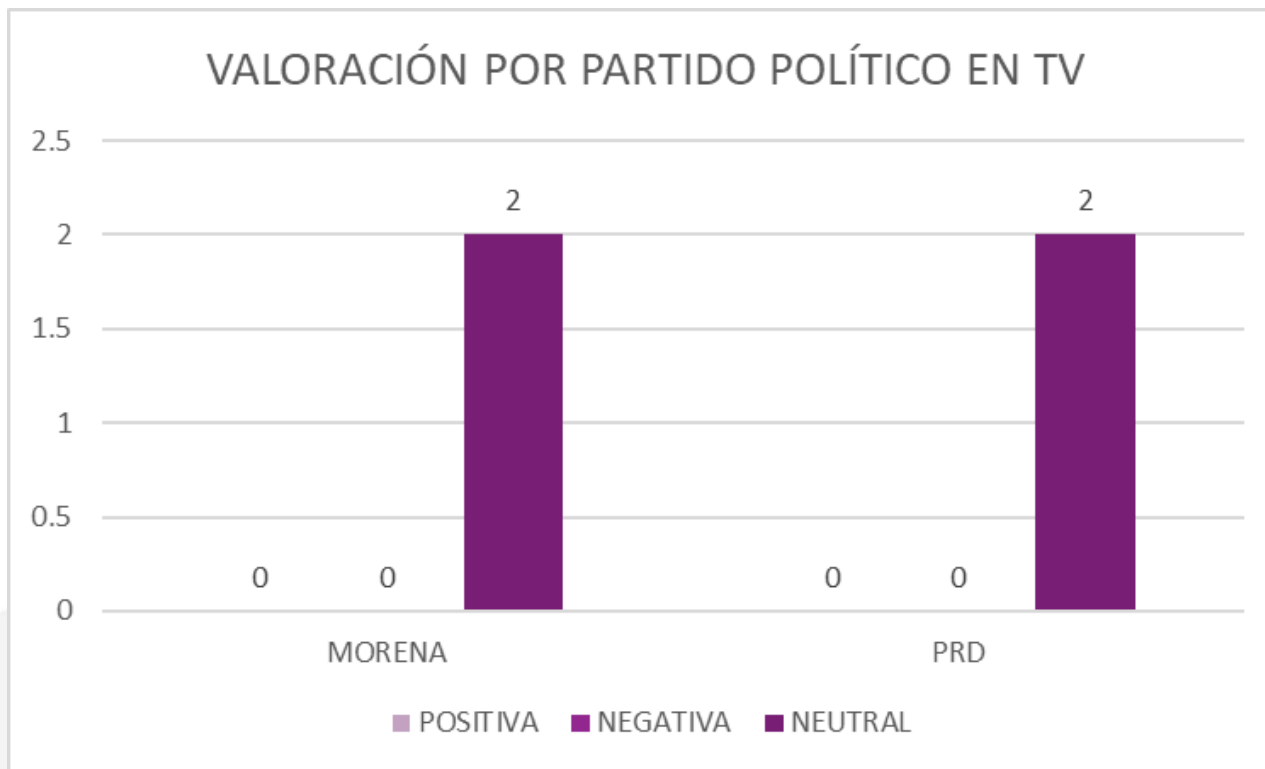
El partido Morena registró 2 notas sin tendencia, es decir, neutras.

El Partido de la Revolución Democrática (PRD) tuvo 2 notas evaluadas como neutras.

El Partido Revolucionario Institucional (PRI) tuvo 2 notas calificadas como neutras.

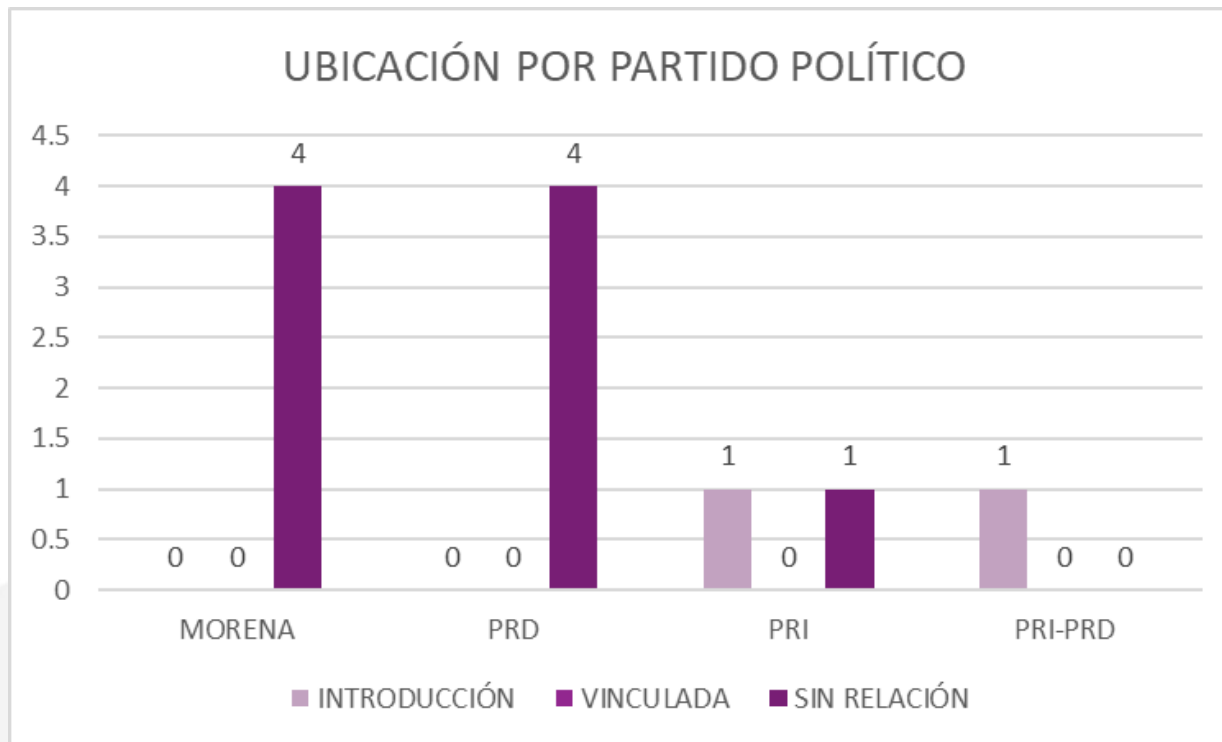
| <b>PARTIDO POLÍTICO</b> | <b>POSITIVA</b> | <b>NEGATIVA</b> | <b>NEUTRAL</b> |
|-------------------------|-----------------|-----------------|----------------|
| MORENA                  | 0               | 0               | 2              |
| PRD                     | 0               | 0               | 2              |
| PRI                     | 0               | 0               | 2              |
| PRI-PRD                 | 0               | 0               | 1              |
| <b>Total</b>            | <b>0</b>        | <b>0</b>        | <b>7</b>       |

## VALORACIÓN POR PARTIDO POLÍTICO EN TV



| PARTIDO POLÍTICO | POSITIVA | NEGATIVA | NEUTRAL  |
|------------------|----------|----------|----------|
| MORENA           | 0        | 0        | 2        |
| PRD              | 0        | 0        | 2        |
| <b>Total</b>     | <b>0</b> | <b>0</b> | <b>4</b> |

De las 4 menciones codificadas sobre los partidos políticos en televisión tanto el partido Morena como el Partido de la Revolución Democrática (PRD) tuvieron 2 notas neutras, cada uno.



MEDIOS

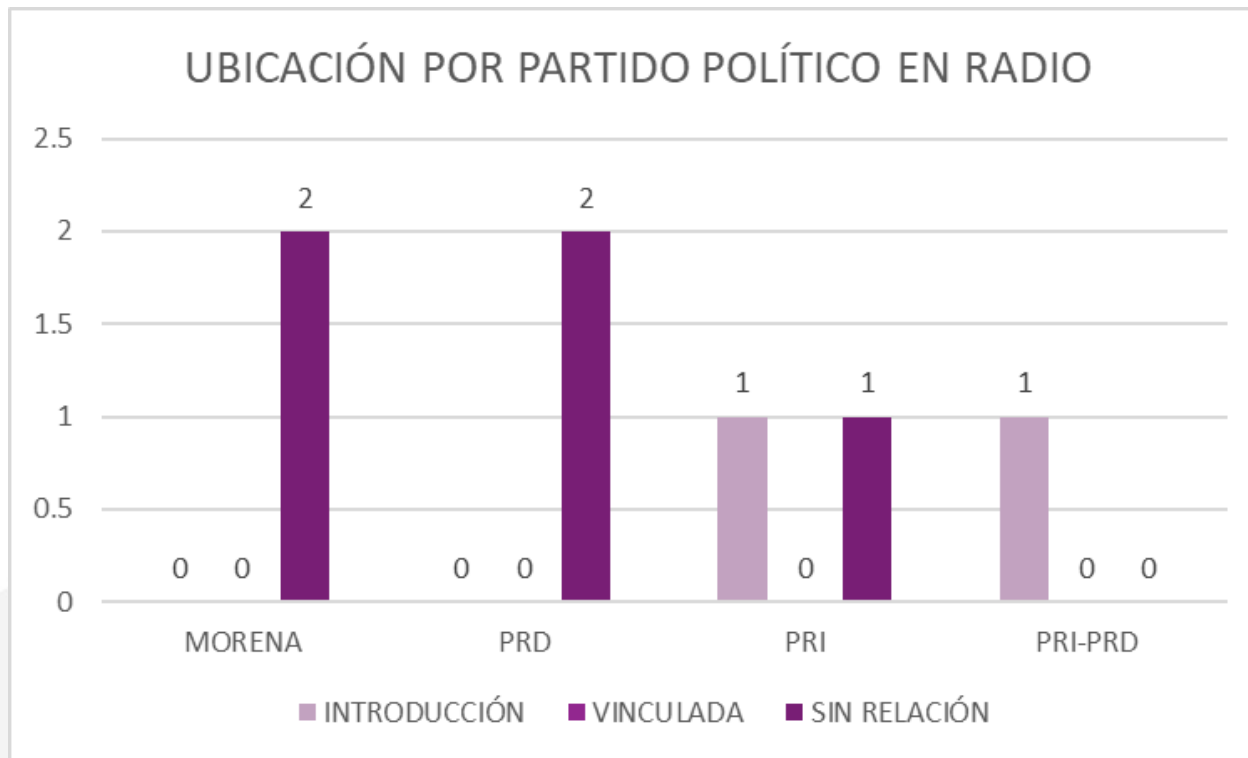
En el registro de monitoreo, respecto a la ubicación e las menciones de los partidos políticos que se determinaron en: Introducción, Vinculada y Sin relación, se observó lo siguiente:

El partido Morena tuvo 4 menciones Sin relación.

El Partido de la Revolución Democrática (PRD) tuvo 4 alusiones en Sin relación.

Mientras que, el Partido Revolucionario Institucional (PRI) tuvo 1 mención en Introducción y 1 Sin relación.

| <b>PARTIDO POLÍTICO</b> | <b>INTRODUCCIÓN</b> | <b>VINCULADA</b> | <b>SIN RELACIÓN</b> |
|-------------------------|---------------------|------------------|---------------------|
| MORENA                  | 0                   | 0                | 4                   |
| PRD                     | 0                   | 0                | 4                   |
| PRI                     | 1                   | 0                | 1                   |
| PRI-PRD                 | 1                   | 0                | 0                   |
| <b>Total</b>            | <b>2</b>            | <b>0</b>         | <b>9</b>            |



Las observaciones registradas en el monitoreo de radio sobre las 7 menciones de los partidos políticos respecto a su ubicación, fueron valoradas de la siguiente manera:

El partido Morena tuvo 2 menciones Sin relación.

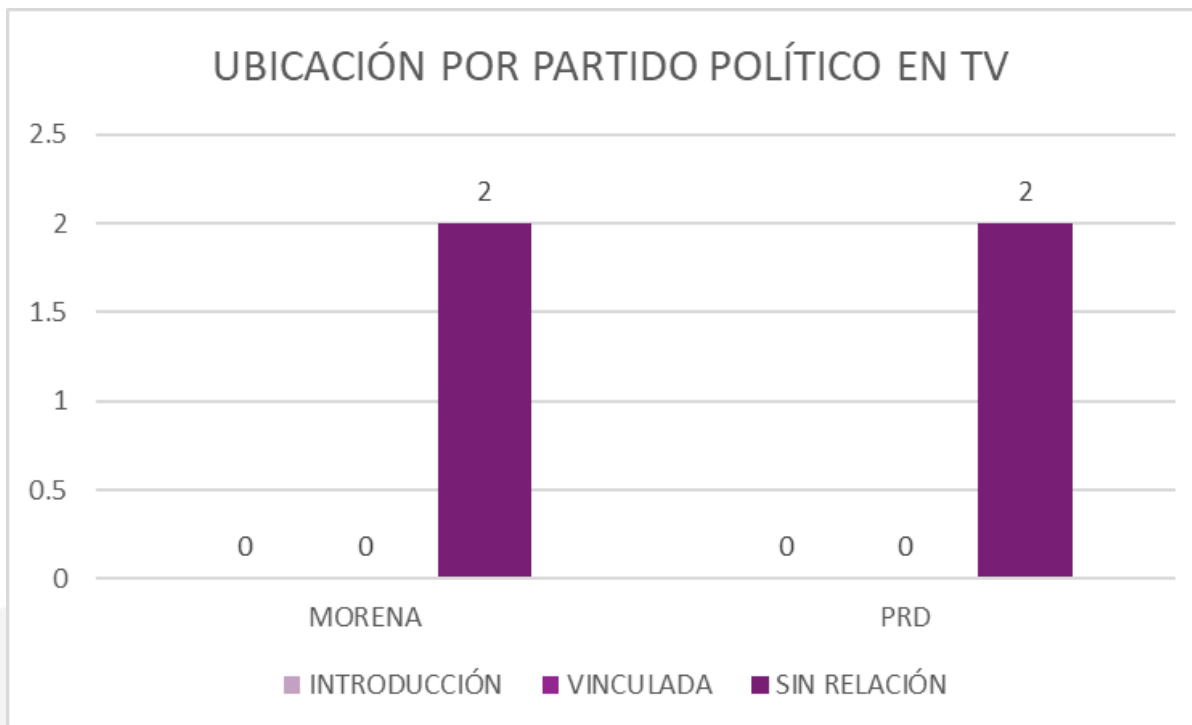
El Partido de la Revolución Democrática (PRD) registró 2 alusiones Sin relación.

El Partido Revolucionario Institucional (PRI) contó con 1 mención en Introducción y 1 en Sin relación.

| <b>PARTIDO POLÍTICO</b> | <b>INTRODUCCIÓN</b> | <b>VINCULADA</b> | <b>SIN RELACIÓN</b> |
|-------------------------|---------------------|------------------|---------------------|
| MORENA                  | 0                   | 0                | 2                   |
| PRD                     | 0                   | 0                | 2                   |
| PRI                     | 1                   | 0                | 1                   |
| PRI-PRD                 | 1                   | 0                | 0                   |
| Total                   | 2                   | 0                | 5                   |



### UBICACIÓN POR PARTIDO POLÍTICO EN TV

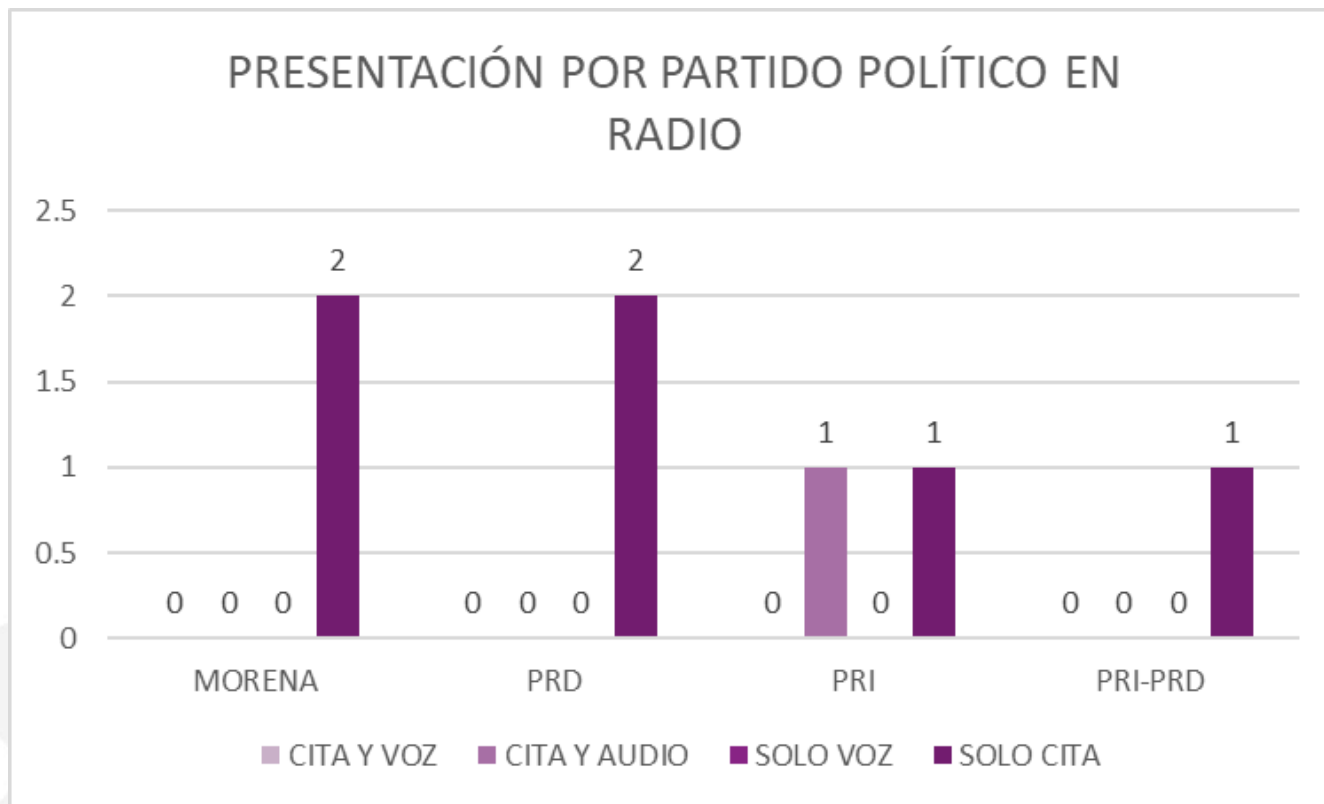


| PARTIDO POLÍTICO | INTRODUCCIÓN | VINCULADA | SIN RELACIÓN |
|------------------|--------------|-----------|--------------|
| MORENA           | 0            | 0         | 2            |
| PRD              | 0            | 0         | 2            |
| <b>Total</b>     | <b>0</b>     | <b>0</b>  | <b>4</b>     |

Las observaciones registradas en el monitoreo de televisión sobre las 4 menciones encontradas, quedaron de la siguiente manera:

El partido Morena tuvo 2 menciones en Sin relación.

El Partido de la Revolución Democrática (PRD) tuvo 2 menciones en Sin relación.



La presentación en cada una de las menciones de los partidos políticos en radio fue la siguiente:

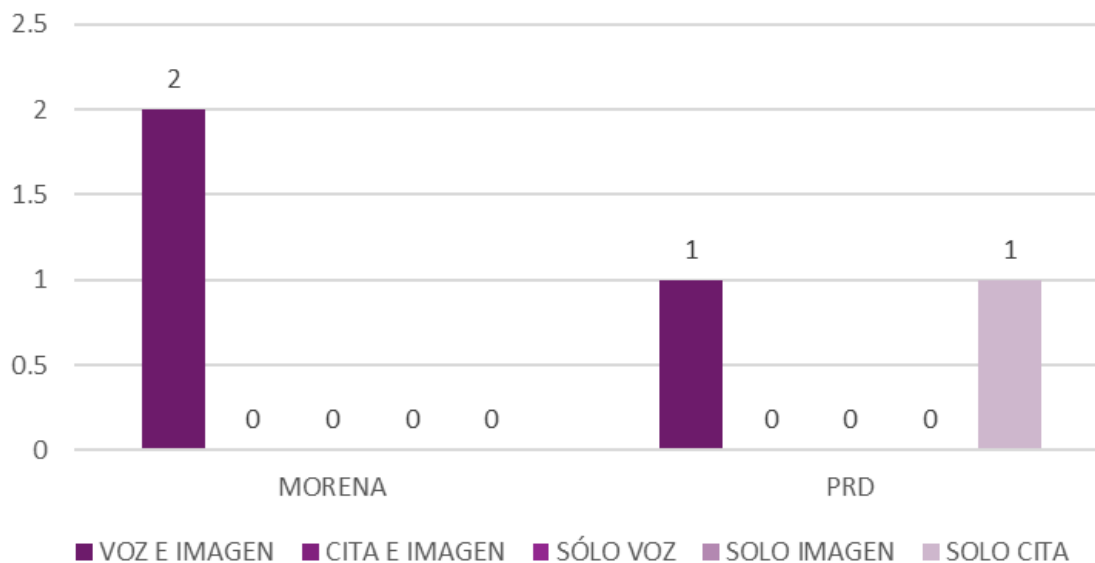
El partido Morena registró un total de 2 menciones con Solo cita.

El Partido de la Revolución Democrática (PRD) tuvo 2 alusiones con solo cita.

El Partido Revolucionario Institucional (PRI) tuvo 1 registro con cita y audio y 1 con solo cita.

| <b>PARTIDO POLÍTICO</b> | <b>CITA Y VOZ</b> | <b>CITA Y AUDIO</b> | <b>SOLO VOZ</b> | <b>SOLO CITA</b> |
|-------------------------|-------------------|---------------------|-----------------|------------------|
| MORENA                  | 0                 | 0                   | 0               | 2                |
| PRD                     | 0                 | 0                   | 0               | 2                |
| PRI                     | 0                 | 1                   | 0               | 1                |
| PRI-PRD                 | 0                 | 0                   | 0               | 1                |
| <b>Total</b>            | <b>0</b>          | <b>1</b>            | <b>0</b>        | <b>6</b>         |

### PRESENTACIÓN POR PARTIDO POLÍTICO EN TV



MEDIOS

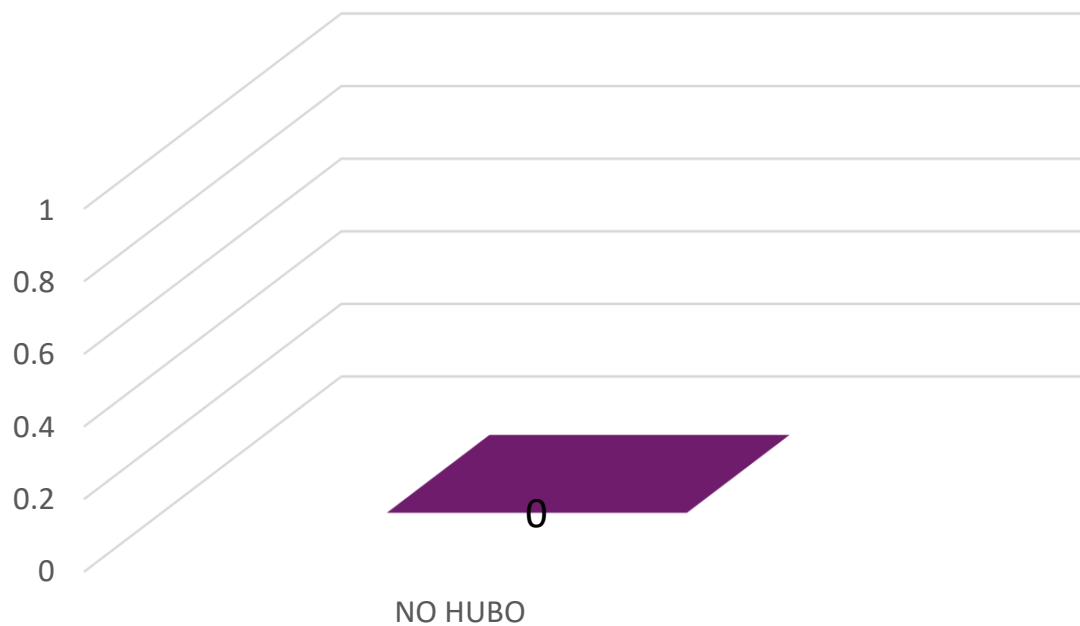
| PARTIDO POLÍTICO | VOZ E IMAGEN | CITA E IMAGEN | SÓLO VOZ | SOLO IMAGEN | SOLO CITA |
|------------------|--------------|---------------|----------|-------------|-----------|
| MORENA           | 2            | 0             | 0        | 0           | 0         |
| PRD              | 1            | 0             | 0        | 0           | 1         |
| <b>Total</b>     | <b>3</b>     | <b>0</b>      | <b>0</b> | <b>0</b>    | <b>1</b>  |

La presentación de las menciones de los partidos políticos en televisión fue la siguiente:

El partido Morena tuvo 2 menciones con voz e imagen.

El Partido de la Revolución Democrática (PRD) tuvo 1 mención con voz e imagen y 1 con solo cita.

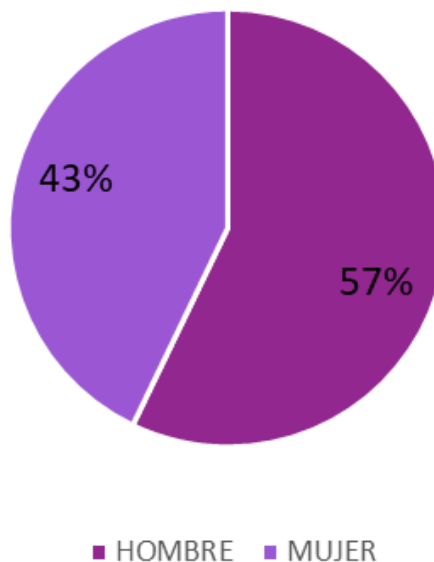
## INSERCIONES PAGADAS POR PARTIDO POLÍTICO



| PARTIDO POLÍTICO | MENCIÓN PAGADA |
|------------------|----------------|
| NO HUBO          | 0              |

No se detectaron inserciones pagadas por partidos políticos durante el periodo analizado.

## GÉNERO POR ACTOR POLÍTICO

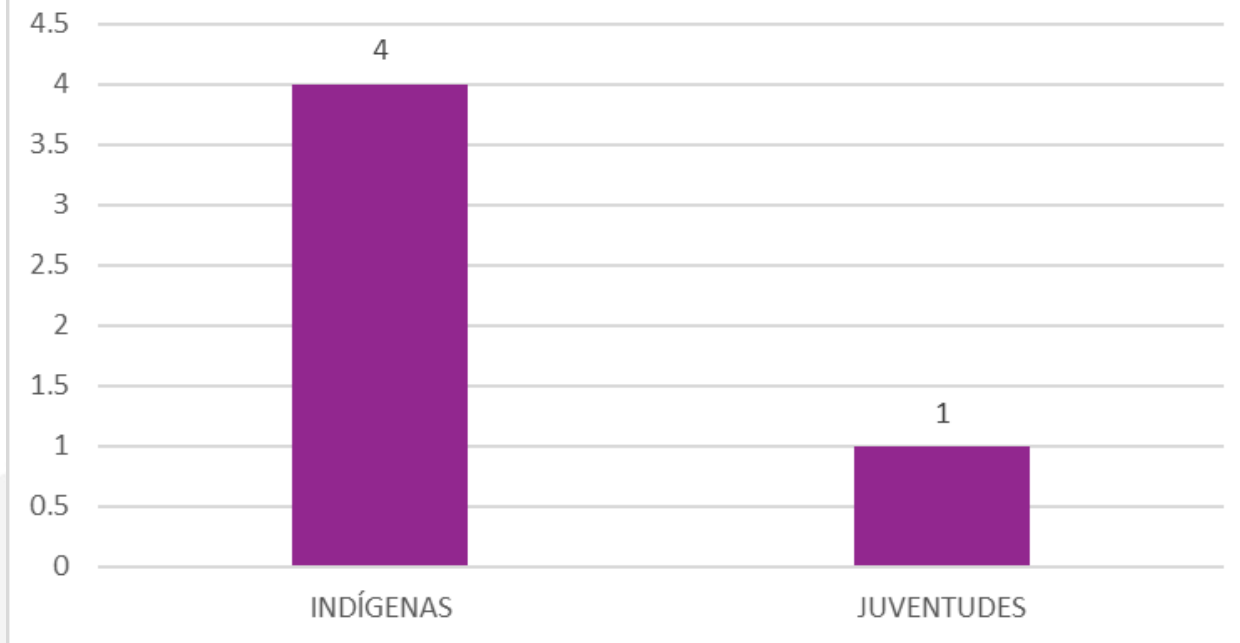


EDIOS

| SEXO         | FRECUENCIA |
|--------------|------------|
| HOMBRE       | 4          |
| MUJER        | 3          |
| <b>Total</b> | <b>7</b>   |

Durante el periodo que comprende del 22 de octubre al 02 de noviembre, los actores políticos más mencionados de radio y televisión a nivel estatal, fueron en total 7, de los cuales 4 son hombres y 3 son mujeres. Estos se reportan a partir de 10 menciones como mínimo. El total de menciones sobre actores políticos es de 95, el porcentaje de ello representa una cobertura de 57% para hombres y 43% para mujeres.

## GRUPOS EN SITUACIÓN DE VULNERABILIDAD

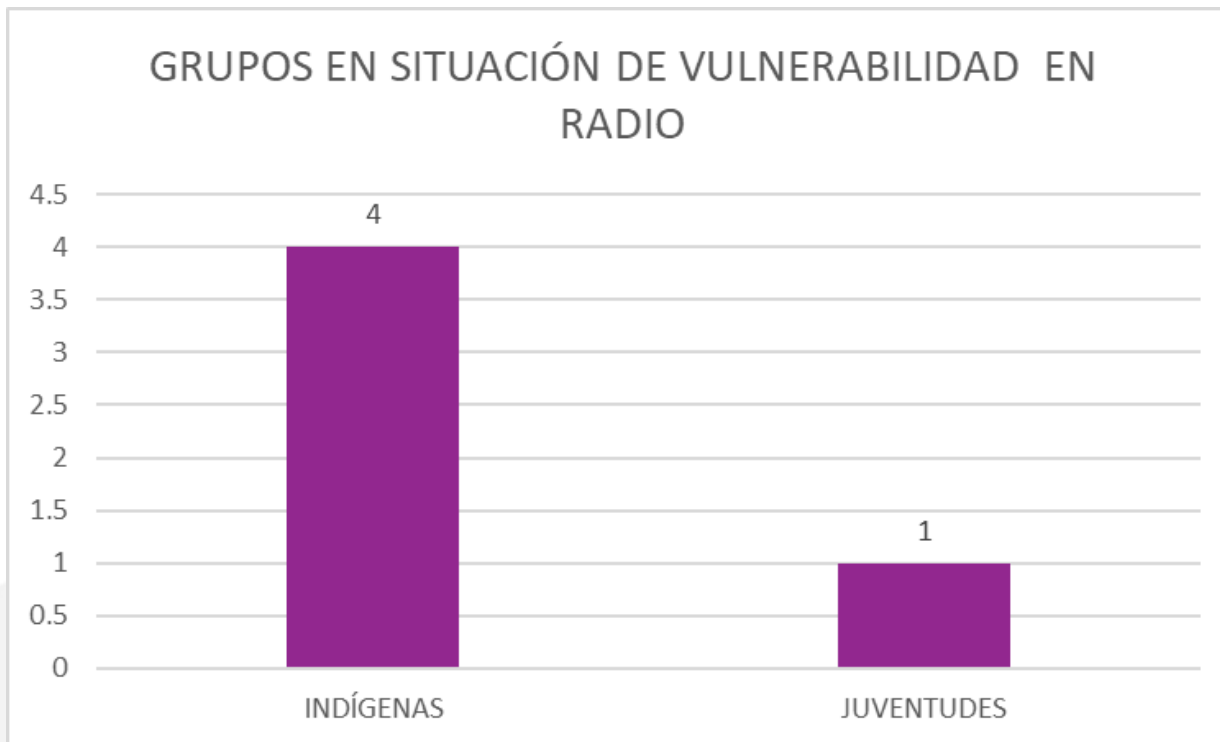


| GRUPO VULNERABLE | MENCION  |
|------------------|----------|
| INDÍGENAS        | 4        |
| JUVENTUDES       | 1        |
| <b>Total</b>     | <b>5</b> |

Tomando en cuenta algunos sectores de la inclusión social como temáticas en las piezas informativas, en radio y televisión del 22 de octubre al 02 de noviembre, hubo un registro de 4 menciones referentes a Indígenas y 1 sobre Juventudes.



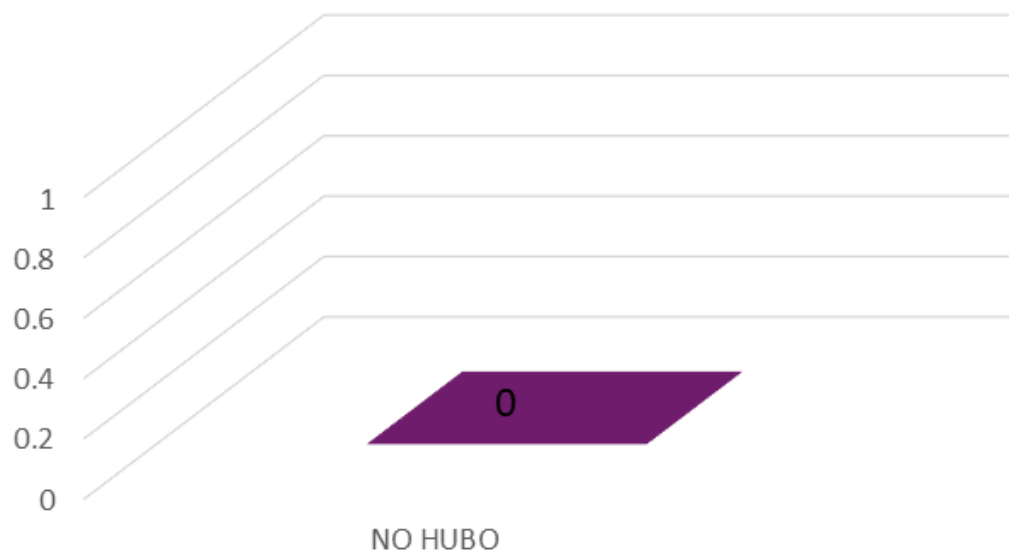
## GRUPOS EN SITUACIÓN DE VULNERABILIDAD EN RADIO



| GRUPO VULNERABLE | MENCIÓN  |
|------------------|----------|
| INDÍGENAS        | 4        |
| JUVENTUDES       | 1        |
| <b>Total</b>     | <b>5</b> |

Tomando en cuenta algunos sectores de inclusión social como temáticas en las piezas informativas en radio, en el periodo analizado se detectó lo siguiente: 4 abordaron información sobre Indígenas y 1 sobre Juventudes.

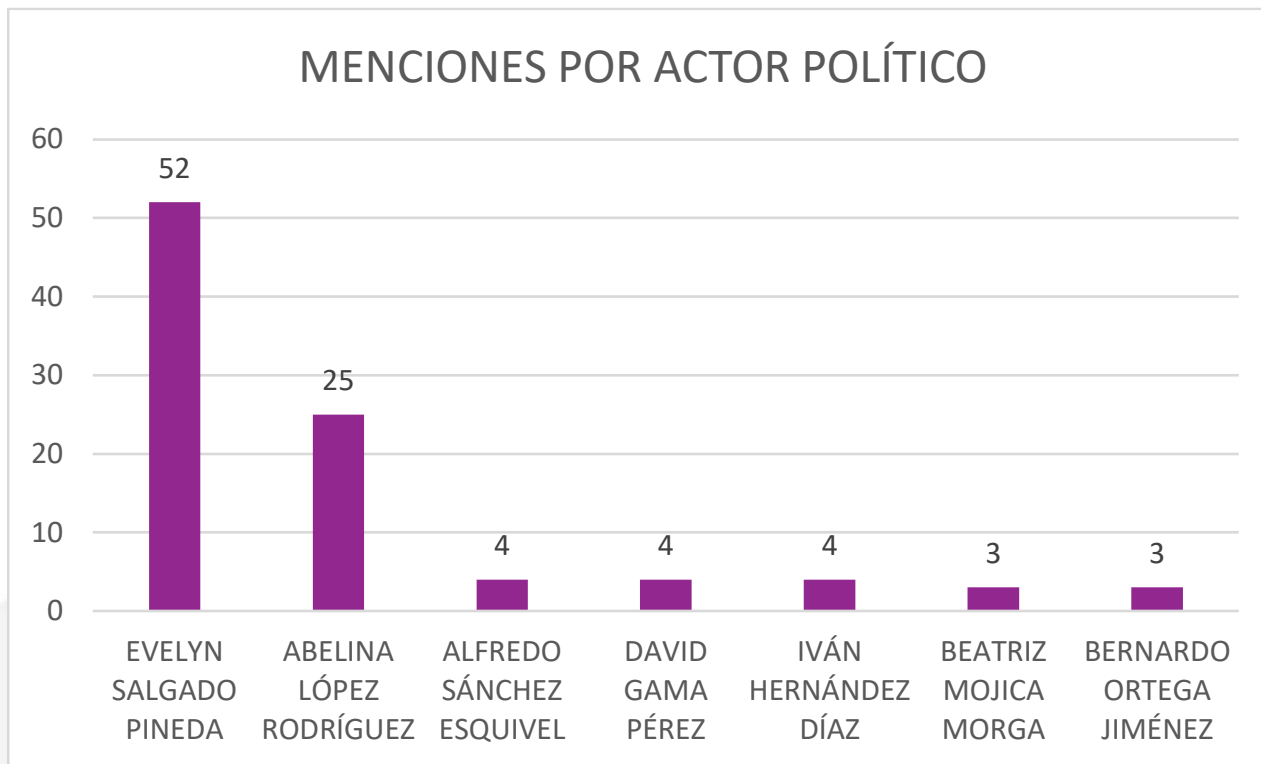
## GRUPOS EN SITUACIÓN DE VULNERABILIDAD EN TV



| GRUPO VULNERABLE | MENCIÓN  |
|------------------|----------|
| NO HUBO          | 0        |
| <b>Total</b>     | <b>0</b> |

Durante el periodo analizado no se encontraron menciones de grupos en situación de vulnerabilidad en televisión.

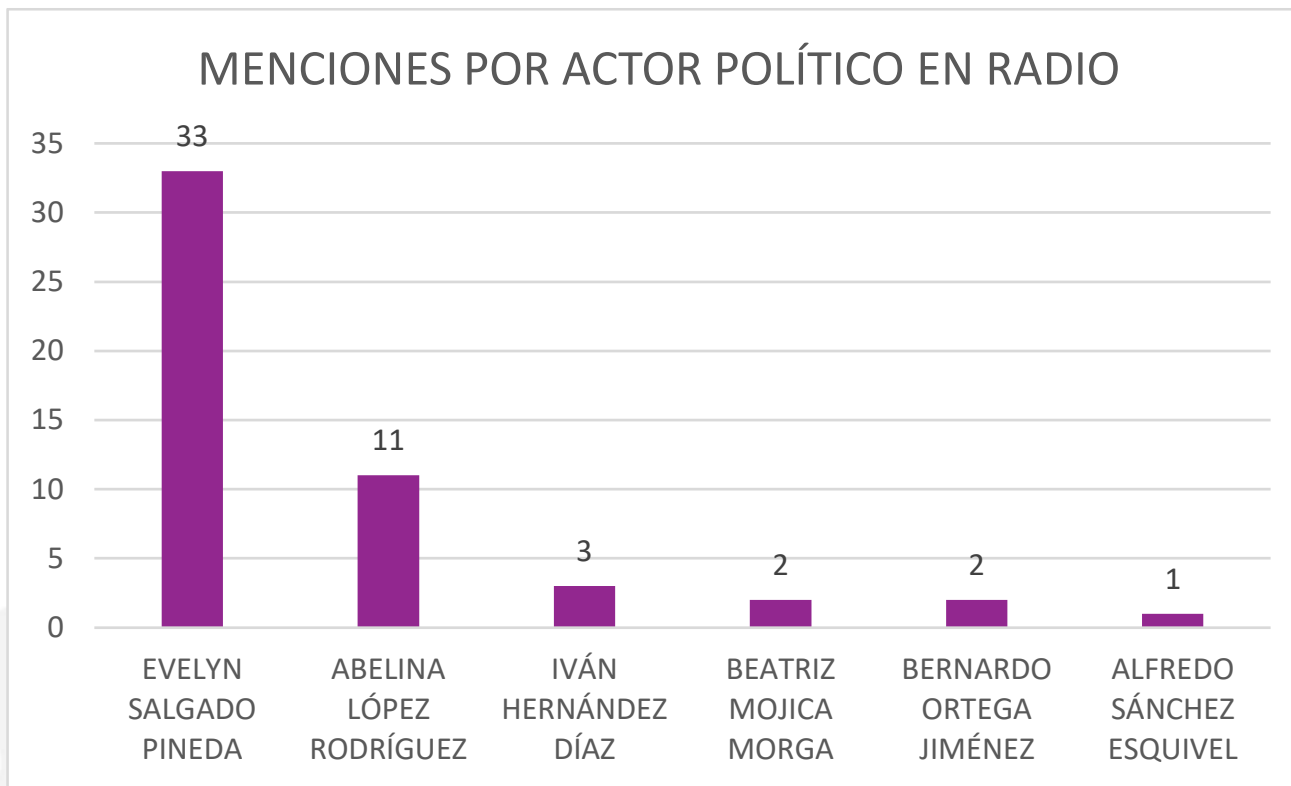
## MENCIONES POR ACTOR POLÍTICO



De las 122 notas analizadas, se detectaron 95 menciones de actores políticos. Como referente mínimo para considerarse en este reporte de monitoreo de radio y televisión estatal, se tomaron en cuenta solo a los actores que cumplían con un mínimo de 10 apariciones en el periodo del 22 de octubre al 02 de noviembre de 2021. Por lo tanto, el registro muestra a Evelyn Salgado Pineda como la figura política más mencionada en radio y televisión estatal con 52 alusiones, seguido de Abelina López Rodríguez con 25 menciones y en tercer lugar se encuentra Alfredo Sánchez Esquivel con 4 apariciones.

| <b>ACTOR POLITICO</b>    | <b>MENCIONES</b> |
|--------------------------|------------------|
| EVELYN SALGADO PINEDA    | 52               |
| ABELINA LÓPEZ RODRÍGUEZ  | 25               |
| ALFREDO SÁNCHEZ ESQUIVEL | 4                |
| DAVID GAMA PÉREZ         | 4                |
| IVÁN HERNÁNDEZ DÍAZ      | 4                |
| BEATRIZ MOJICA MORGÁ     | 3                |
| BERNARDO ORTEGA JIMÉNEZ  | 3                |
| <b>Total</b>             | <b>95</b>        |

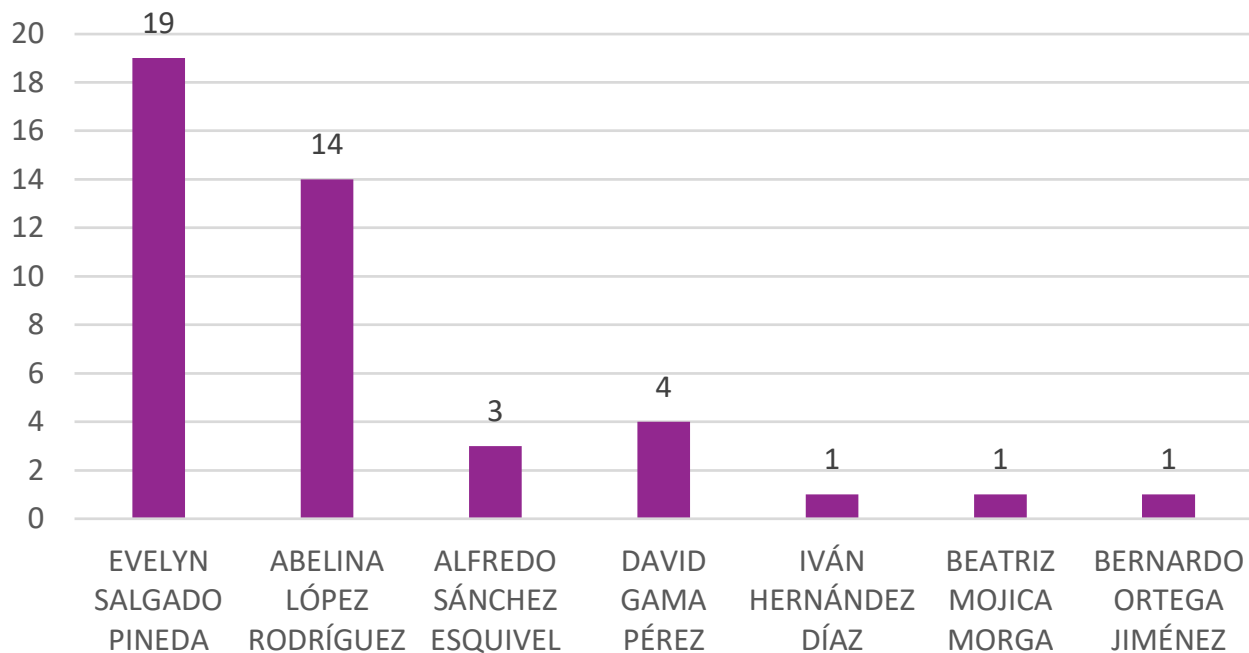




De las 52 menciones de los actores políticos con registro en radio a nivel estatal, quienes se destacaron en número en el periodo analizado son los siguientes: en primer lugar se ubicó a Evelyn Salgado Pineda con 33 menciones, seguido de Abelina López Rodríguez con 11 registros y posteriormente se observa a Iván Hernández Díaz con 3 alusiones.

| <b>ACTOR POLITICO</b>    | <b>MENCIONES</b> |
|--------------------------|------------------|
| EVELYN SALGADO PINEDA    | 33               |
| ABELINA LÓPEZ RODRÍGUEZ  | 11               |
| IVÁN HERNÁNDEZ DÍAZ      | 3                |
| BEATRIZ MOJICA MORGA     | 2                |
| BERNARDO ORTEGA JIMÉNEZ  | 2                |
| ALFREDO SÁNCHEZ ESQUIVEL | 1                |
| <b>Total</b>             | <b>52</b>        |

## MENCIONES POR ACTOR POLÍTICO EN TV

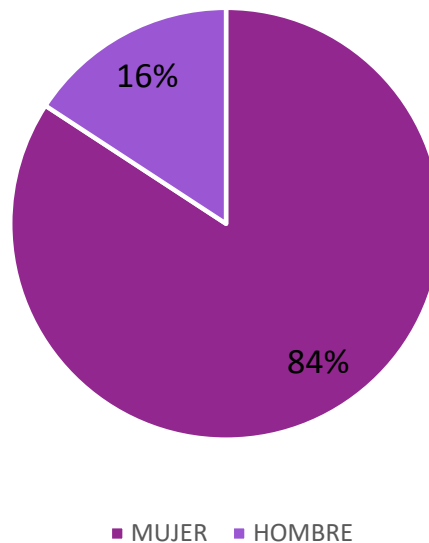


En el registro de menciones de los actores políticos en televisión a nivel estatal, de un total de 43, quienes más destacaron en número fueron: Evelyn Salgado Pineda con 19 menciones, Abelina López Rodríguez con 14 y Alfredo Sánchez Esquivel con 3 alusiones.



| <b>ACTOR POLITICO</b>    | <b>MENCIONES</b> |
|--------------------------|------------------|
| EVELYN SALGADO PINEDA    | 19               |
| ABELINA LÓPEZ RODRÍGUEZ  | 14               |
| DAVID GAMA PÉREZ         | 4                |
| ALFREDO SÁNCHEZ ESQUIVEL | 3                |
| IVÁN HERNÁNDEZ DÍAZ      | 1                |
| BEATRIZ MOJICA MORGÁ     | 1                |
| BERNARDO ORTEGA JIMÉNEZ  | 1                |
| <b>Total</b>             | <b>43</b>        |

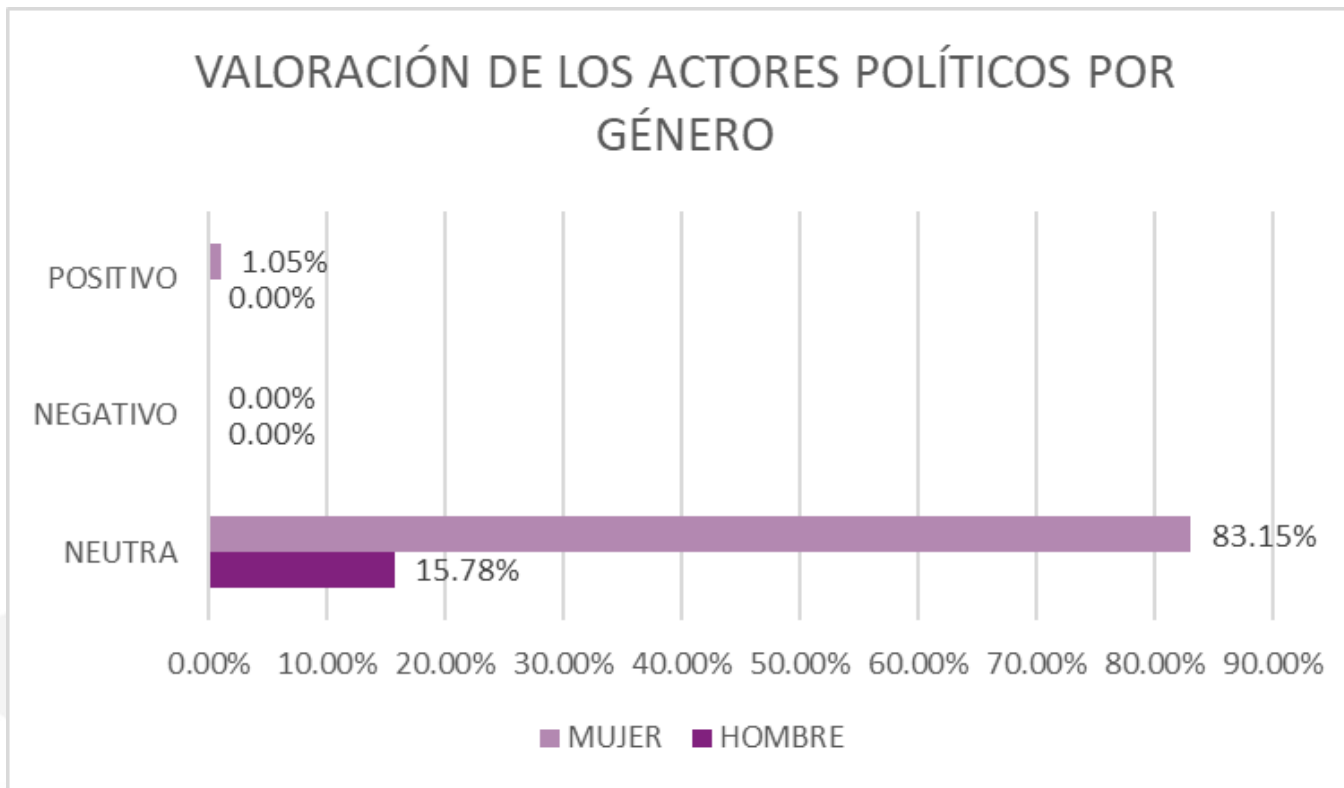
### MENCIONES DE LOS ACTORES POLÍTICOS POR GÉNERO



1  
MEDIOS

| ACTOR POLÍTICO | MENCIONES |
|----------------|-----------|
| MUJER          | 80        |
| HOMBRE         | 15        |
| <b>Total</b>   | <b>95</b> |

De un total de 95 menciones de los actores políticos en radio y televisión durante el periodo analizado, 80 fueron sobre mujeres, lo cual representa el 84% y 15 fueron sobre hombres, correspondiente al 16%.



En la valoración de los actores políticos por género, de las 95 menciones que se registraron en total, 1 fue valorada como positiva para mujeres (1.05%). Las 94 notas valoradas como neutrales, representan el 98.93% de las menciones, siendo de ello un 83.15% para mujeres y un 15.78% para hombres, 79 y 15 respectivamente.

| ACTOR POLÍTICO | POSITIVO | NEGATIVO | NEUTRA    |
|----------------|----------|----------|-----------|
| MUJER          | 1        | 0        | 79        |
| HOMBRE         | 0        | 0        | 15        |
| <b>Total</b>   | <b>1</b> | <b>0</b> | <b>94</b> |

| ACTOR POLÍTICO | POSITIVO | NEGATIVO | NEUTRA |
|----------------|----------|----------|--------|
| MUJER          | 1.05%    | 0.00%    | 83.15% |
| HOMBRE         | 0.00%    | 0.00%    | 15.78% |
| Total          | 1.05%    | 0.00%    | 98.93% |



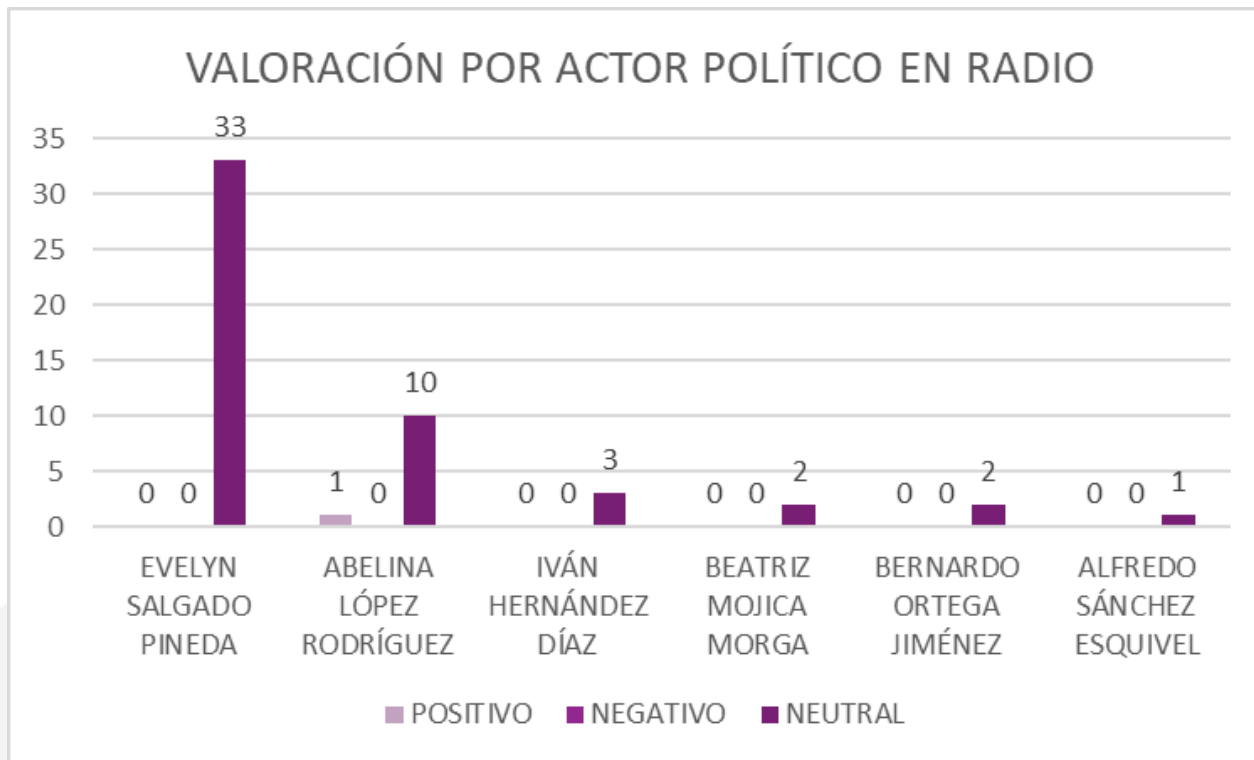
Considerando las variables positiva, negativa y neutra en el registro obtenido del monitoreo de radio y televisión a nivel estatal sobre los actores políticos con más menciones en el periodo del 22 de octubre al 02 de noviembre, se observó que quienes figuran en los primeros lugares, presentan las siguientes características:

Evelyn Salgado Pineda tuvo 52 menciones sin tendencia, es decir, neutras.

Abelina López Rodríguez presentó 1 mención positiva y 24 valoradas como neutras.

Alfredo Sánchez Esquivel tuvo 4 notas calificadas como neutras.

| ACTOR POLITICO           | POSITIVO | NEGATIVO | NEUTRAL   |
|--------------------------|----------|----------|-----------|
| EVELYN SALGADO PINEDA    | 0        | 0        | 52        |
| ABELINA LÓPEZ RODRÍGUEZ  | 1        | 0        | 24        |
| ALFREDO SÁNCHEZ ESQUIVEL | 0        | 0        | 4         |
| DAVID GAMA PÉREZ         | 0        | 0        | 4         |
| IVÁN HERNÁNDEZ DÍAZ      | 0        | 0        | 4         |
| BEATRIZ MOJICA MORGA     | 0        | 0        | 3         |
| BERNARDO ORTEGA JIMÉNEZ  | 0        | 0        | 3         |
| <b>Total</b>             | <b>1</b> | <b>0</b> | <b>94</b> |



La presente gráfica muestra las valoraciones asignadas a cada uno de los actores políticos con menciones en el monitoreo de radio a nivel estatal, determinando lo siguiente:

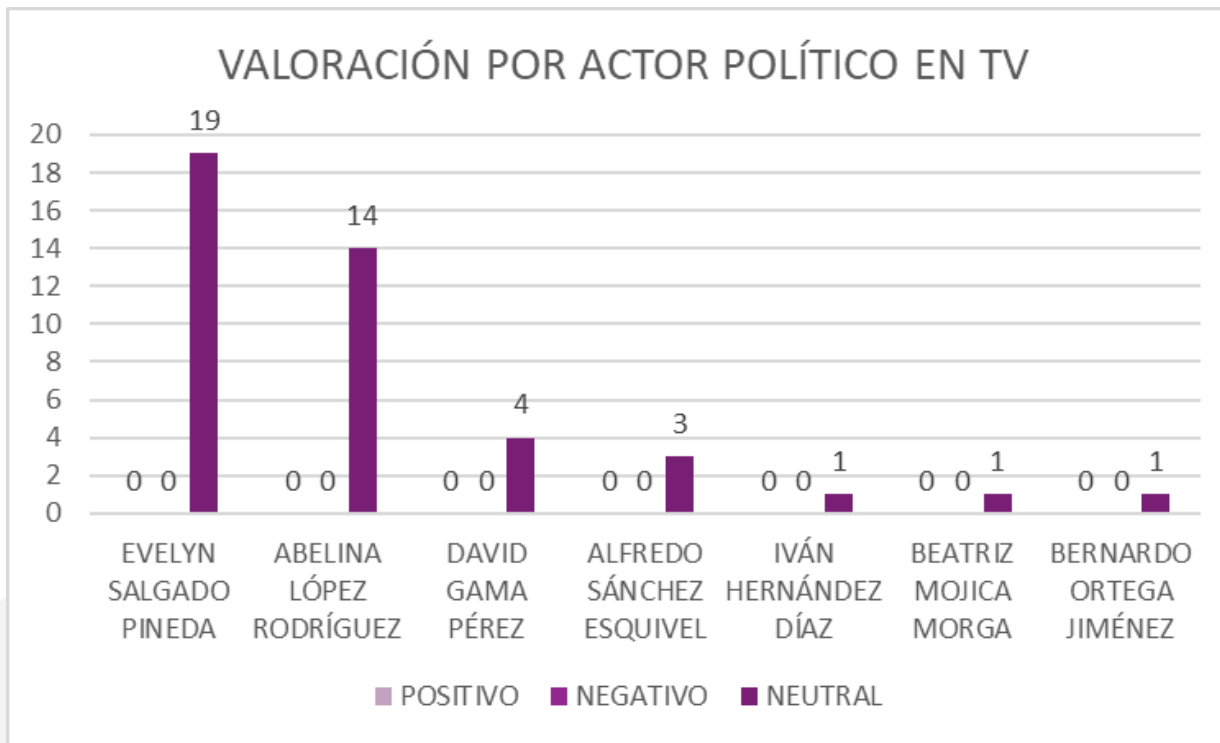
Evelyn Salgado Pineda fue mencionada en 33 ocasiones de manera neutra.

Abelina López Rodríguez tuvo 1 valoración positiva y 10 evaluadas como neutras.

Iván Hernández Díaz tuvo 3 alusiones sin tendencia, es decir, neutras.

| ACTOR POLITICO           | POSITIVO | NEGATIVO | NEUTRAL   |
|--------------------------|----------|----------|-----------|
| EVELYN SALGADO PINEDA    | 0        | 0        | 33        |
| ABELINA LÓPEZ RODRÍGUEZ  | 1        | 0        | 10        |
| IVÁN HERNÁNDEZ DÍAZ      | 0        | 0        | 3         |
| BEATRIZ MOJICA MORGÁ     | 0        | 0        | 2         |
| BERNARDO ORTEGA JIMÉNEZ  | 0        | 0        | 2         |
| ALFREDO SÁNCHEZ ESQUIVEL | 0        | 0        | 1         |
| <b>Total</b>             | <b>1</b> | <b>0</b> | <b>51</b> |





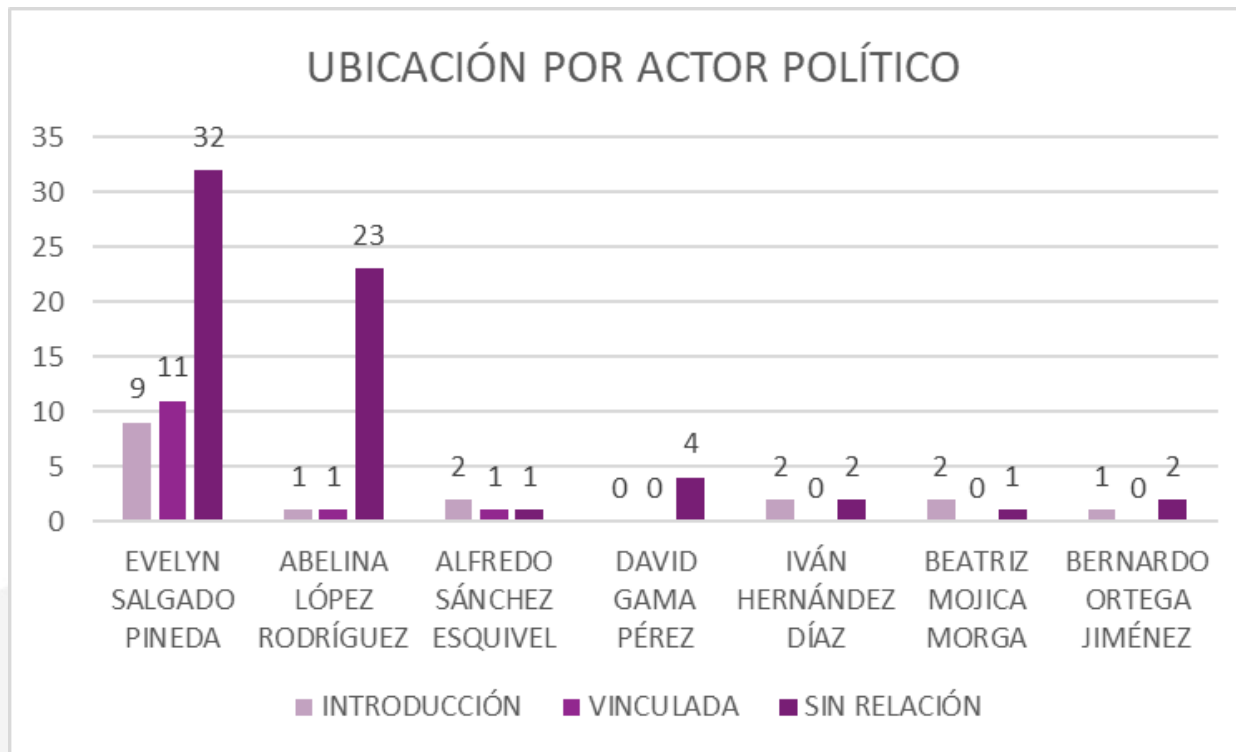
La presente gráfica muestra las valoraciones asignadas a cada uno de los actores políticos con menciones en el monitoreo de televisión a nivel estatal, determinando lo siguiente:

Evelyn Salgado Pineda tuvo 19 menciones sin tendencia, es decir, neutras.

Abelina López Rodríguez tuvo 14 registros evaluados como neutros

David Gama Pérez obtuvo 4 alusiones calificadas como neutras.

| <b>ACTOR POLITICO</b>    | <b>POSITIVO</b> | <b>NEGATIVO</b> | <b>NEUTRAL</b> |
|--------------------------|-----------------|-----------------|----------------|
| EVELYN SALGADO PINEDA    | 0               | 0               | 19             |
| ABELINA LÓPEZ RODRÍGUEZ  | 0               | 0               | 14             |
| DAVID GAMA PÉREZ         | 0               | 0               | 4              |
| ALFREDO SÁNCHEZ ESQUIVEL | 0               | 0               | 3              |
| IVÁN HERNÁNDEZ DÍAZ      | 0               | 0               | 1              |
| BEATRIZ MOJICA MORGÁ     | 0               | 0               | 1              |
| BERNARDO ORTEGA JIMÉNEZ  | 0               | 0               | 1              |
| <b>Total</b>             | <b>0</b>        | <b>0</b>        | <b>43</b>      |



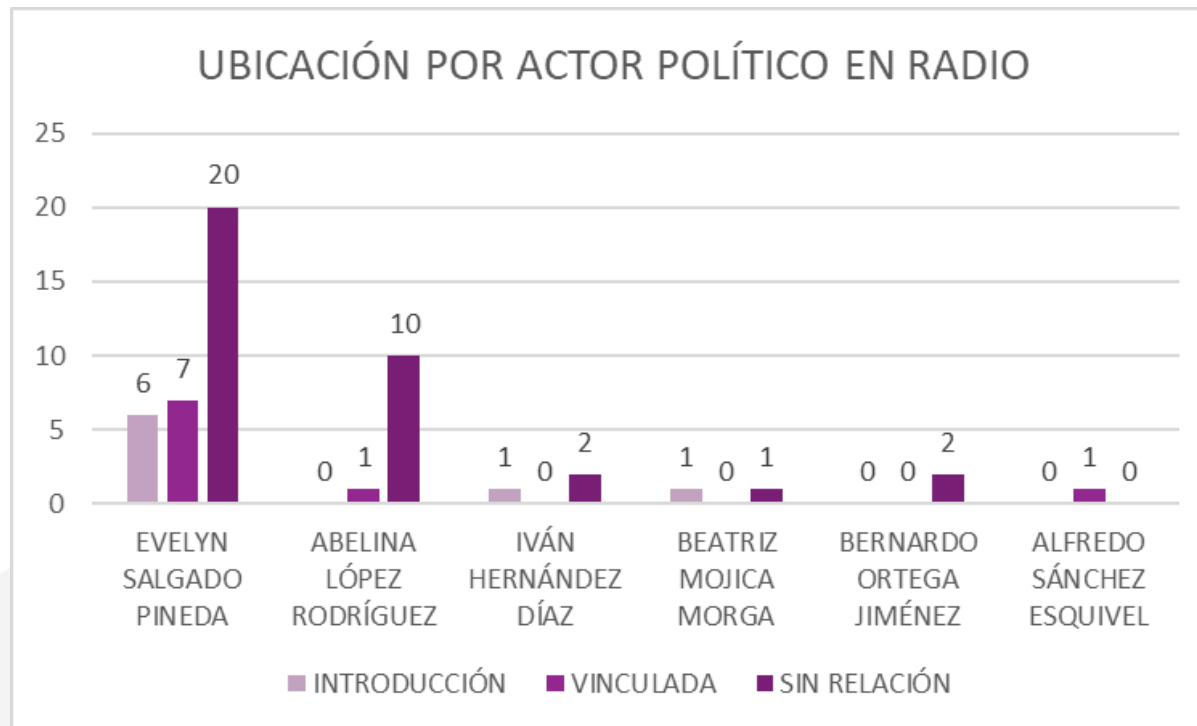
En la ubicación de las menciones de los actores políticos presentada en la Introducción, Vinculada y Sin relación, se aprecia lo siguiente:

Evelyn Salgado Pineda se menciona 9 veces en la Introducción, 11 en Vinculada y 32 en Sin relación.

Abelina López Rodríguez tuvo 1 mención en la Introducción, 1 en Vinculada y 23 en Sin relación.

Alfredo Sánchez Esquivel fue citado 2 ocasiones en la Introducción, 1 en Vinculada y 1 en Sin relación.

| <b>ACTOR POLITICO</b>    | <b>INTRODUCCIÓN</b> | <b>VINCULADA</b> | <b>SIN RELACIÓN</b> |
|--------------------------|---------------------|------------------|---------------------|
| EVELYN SALGADO PINEDA    | 9                   | 11               | 32                  |
| ABELINA LÓPEZ RODRÍGUEZ  | 1                   | 1                | 23                  |
| ALFREDO SÁNCHEZ ESQUIVEL | 2                   | 1                | 1                   |
| DAVID GAMA PÉREZ         | 0                   | 0                | 4                   |
| IVÁN HERNÁNDEZ DÍAZ      | 2                   | 0                | 2                   |
| BEATRIZ MOJICA MORGA     | 2                   | 0                | 1                   |
| BERNARDO ORTEGA JIMÉNEZ  | 1                   | 0                | 2                   |
| <b>Total</b>             | <b>17</b>           | <b>13</b>        | <b>65</b>           |



Respecto al registro de monitoreo den radio a nivel estatal, la ubicación de las menciones de los actores políticos quedó de la siguiente manera:

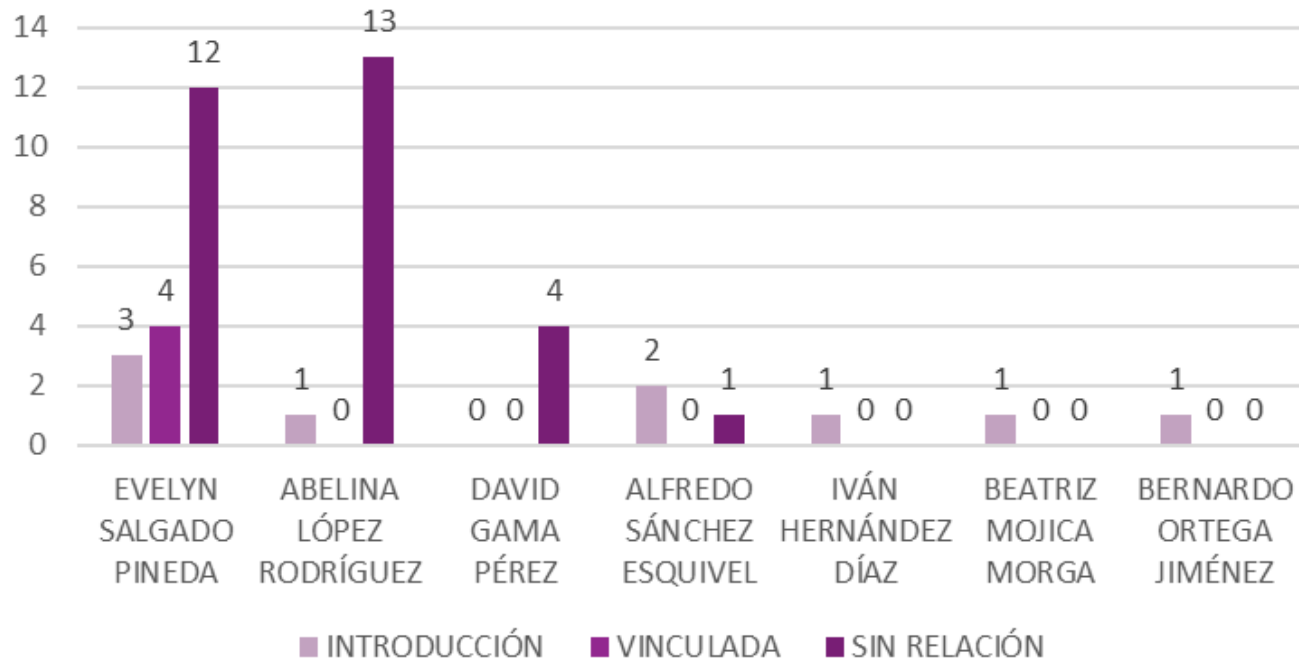
Evelyn Salgado Pineda fue presentada 6 veces en la Introducción, 7 en Vinculada y 20 en Sin relación.

Abelina López Rodríguez tuvo 1 mención en Vinculada y 10 en Sin relación.

Iván Hernández Díaz fue mencionado 1 ocasión en Introducción y 2 en Sin relación.

| <b>ACTOR POLITICO</b>    | <b>INTRODUCCIÓN</b> | <b>VINCULADA</b> | <b>SIN RELACIÓN</b> |
|--------------------------|---------------------|------------------|---------------------|
| EVELYN SALGADO PINEDA    | 6                   | 7                | 20                  |
| ABELINA LÓPEZ RODRÍGUEZ  | 0                   | 1                | 10                  |
| IVÁN HERNÁNDEZ DÍAZ      | 1                   | 0                | 2                   |
| BEATRIZ MOJICA MORGÁ     | 1                   | 0                | 1                   |
| BERNARDO ORTEGA JIMÉNEZ  | 0                   | 0                | 2                   |
| ALFREDO SÁNCHEZ ESQUIVEL | 0                   | 1                | 0                   |
| <b>Total</b>             | <b>8</b>            | <b>9</b>         | <b>35</b>           |

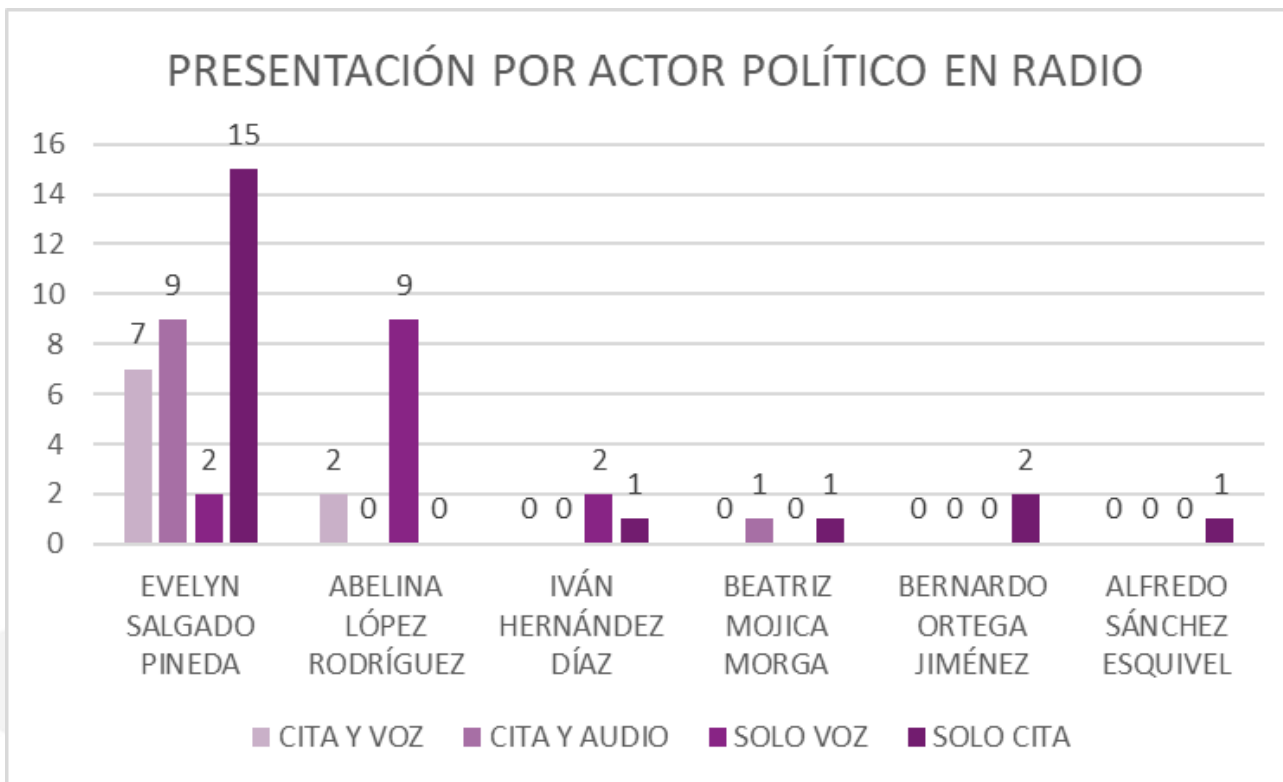
## UBICACIÓN POR ACTOR POLÍTICO EN TV



En las observaciones de monitoreo de televisión, la ubicación quedó de la siguiente manera:  
 Evelyn Salgado Pineda tuvo 3 menciones en la Introducción, 4 en Vinculada y 12 en Sin relación.  
 Abelina López Rodríguez obtuvo 1 mención en Introducción y 13 en Sin relación.  
 David Gama Pérez tuvo 4 alusiones en Sin relación.

| ACTOR POLITICO           | INTRODUCCIÓN | VINCULADA | SIN RELACIÓN |
|--------------------------|--------------|-----------|--------------|
| EVELYN SALGADO PINEDA    | 3            | 4         | 12           |
| ABELINA LÓPEZ RODRÍGUEZ  | 1            | 0         | 13           |
| DAVID GAMA PÉREZ         | 0            | 0         | 4            |
| ALFREDO SÁNCHEZ ESQUIVEL | 2            | 0         | 1            |
| IVÁN HERNÁNDEZ DÍAZ      | 1            | 0         | 0            |
| BEATRIZ MOJICA MORGA     | 1            | 0         | 0            |
| BERNARDO ORTEGA JIMÉNEZ  | 1            | 0         | 0            |
| <b>Total</b>             | <b>9</b>     | <b>4</b>  | <b>30</b>    |



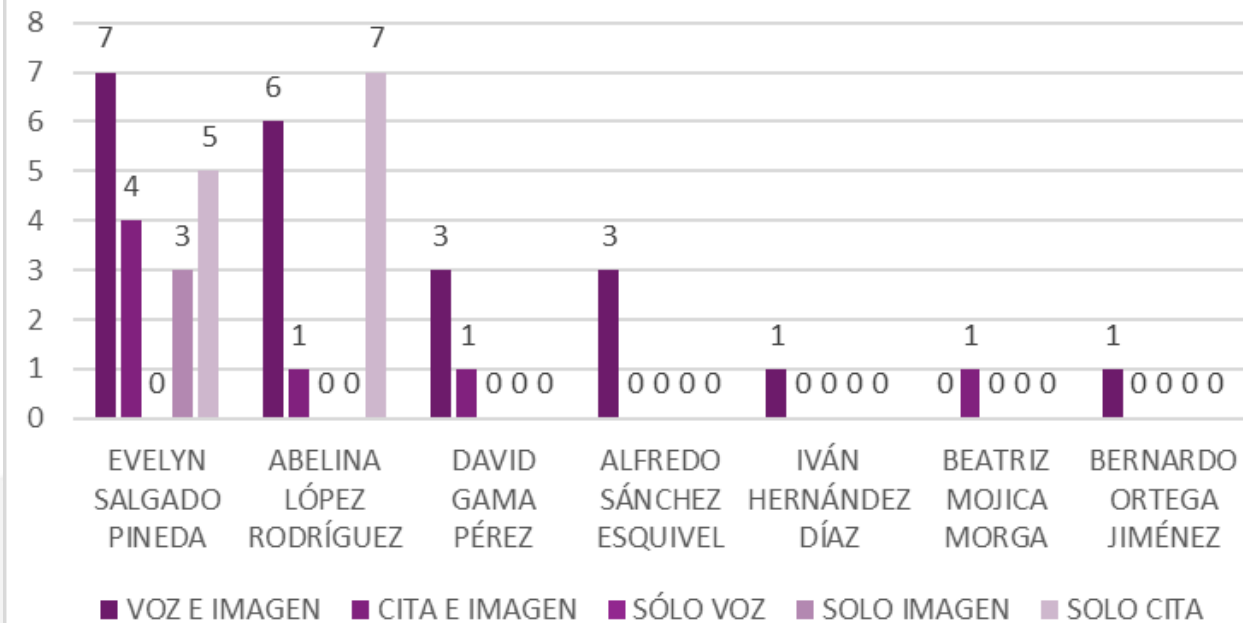


MEDIOS

La forma en que se mencionó a los actores políticos en radio fue de la siguiente manera:  
 Evelyn Salgado Pineda tuvo 33 menciones, de las cuales: 7 con cita y voz; 9 con cita y audio; 2 con solo voz y 15 con solo cita.  
 Abelina López Rodríguez obtuvo 11 menciones, de las cuales: 2 con cita y voz y 9 con solo voz.  
 Iván Hernández Díaz tuvo 3 registros: 2 con solo voz y 1 con solo cita.

| ACTOR POLITICO           | CITA Y VOZ | CITA Y AUDIO | SOLO VOZ  | SOLO CITA |
|--------------------------|------------|--------------|-----------|-----------|
| EVELYN SALGADO PINEDA    | 7          | 9            | 2         | 15        |
| ABELINA LÓPEZ RODRÍGUEZ  | 2          | 0            | 9         | 0         |
| IVÁN HERNÁNDEZ DÍAZ      | 0          | 0            | 2         | 1         |
| BEATRIZ MOJICA MORGÁ     | 0          | 1            | 0         | 1         |
| BERNARDO ORTEGA JIMÉNEZ  | 0          | 0            | 0         | 2         |
| ALFREDO SÁNCHEZ ESQUIVEL | 0          | 0            | 0         | 1         |
| <b>Total</b>             | <b>9</b>   | <b>10</b>    | <b>13</b> | <b>20</b> |

## PRESENTACIÓN POR ACTOR POLÍTICO EN TV



La forma en que se mencionó a los actores políticos en televisión a nivel estatal fue la siguiente:

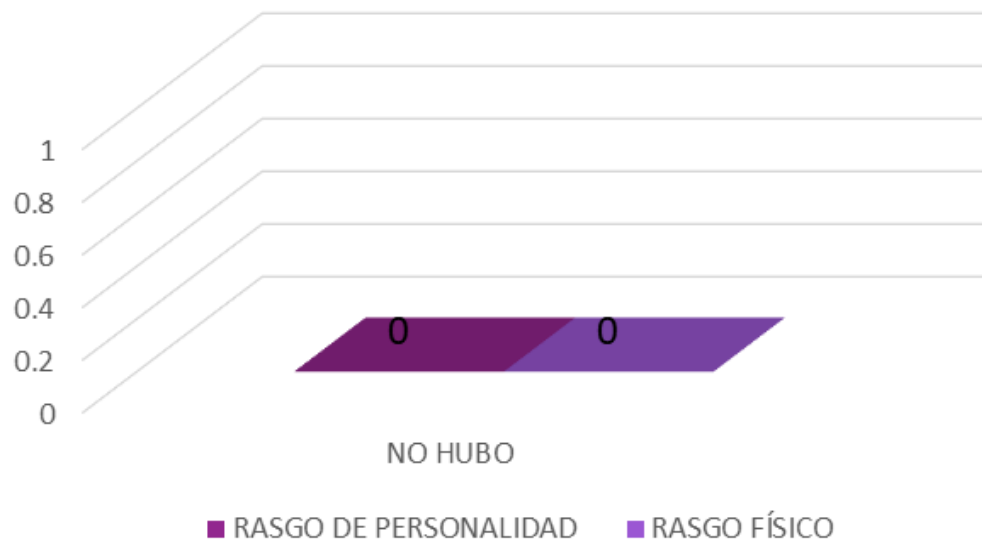
Evelyn Salgado Pineda tuvo 19 registros, de los cuales: 7 con voz e imagen; 4 con cita e imagen; 3 con solo imagen y 5 con solo cita.

Abelina López Rodríguez obtuvo 14 alusiones: 6 con voz e imagen; 1 con cita e imagen y 7 con solo cita.

David Gama Pérez tuvo 4 menciones: 3 con voz e imagen y 1 con cita e imagen.

| ACTOR POLITICO           | VOZ E IMAGEN | CITA E IMAGEN | SÓLO VOZ | SOLO IMAGEN | SOLO CITA |
|--------------------------|--------------|---------------|----------|-------------|-----------|
| EVELYN SALGADO PINEDA    | 7            | 4             | 0        | 3           | 5         |
| ABELINA LÓPEZ RODRÍGUEZ  | 6            | 1             | 0        | 0           | 7         |
| DAVID GAMA PÉREZ         | 3            | 1             | 0        | 0           | 0         |
| ALFREDO SÁNCHEZ ESQUIVEL | 3            | 0             | 0        | 0           | 0         |
| IVÁN HERNÁNDEZ DÍAZ      | 1            | 0             | 0        | 0           | 0         |
| BEATRIZ MOJICA MORGÁ     | 0            | 1             | 0        | 0           | 0         |
| BERNARDO ORTEGA JIMÉNEZ  | 1            | 0             | 0        | 0           | 0         |
| <b>Total</b>             | <b>21</b>    | <b>7</b>      | <b>0</b> | <b>3</b>    | <b>12</b> |

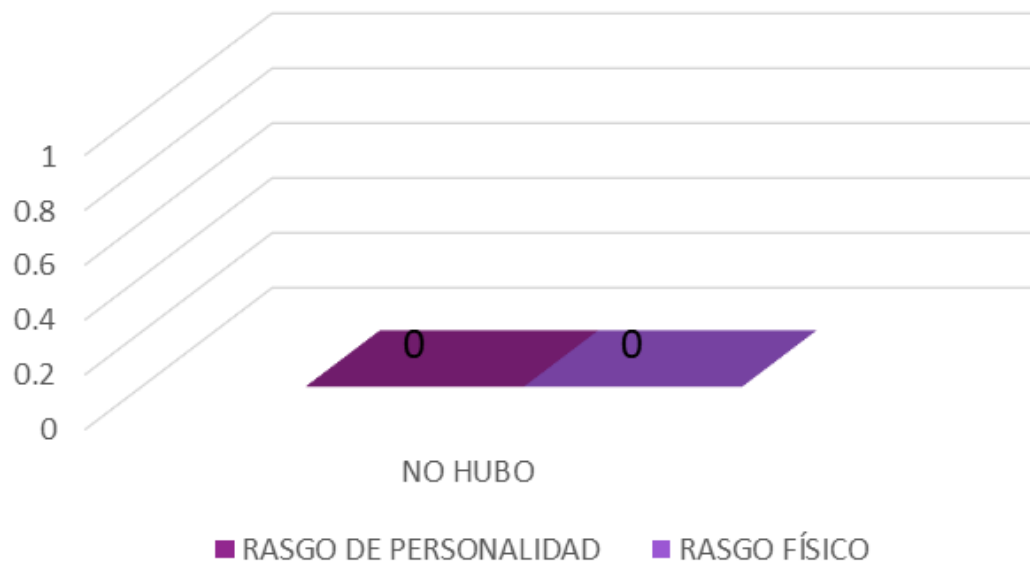
## MENCIÓN DE RASGOS DE LAS MUJERES EN LA INFORMACIÓN



| ACTOR POLÍTICO | RASGO DE PERSONALIDAD | RASGO FÍSICO |
|----------------|-----------------------|--------------|
| NO HUBO        | 0                     | 0            |

En el periodo analizado, no hubo ninguna alusión respecto a rasgos físicos o de personalidad de las mujeres que participan en la política del estado de Guerrero.

## MENCIÓN DE RASGOS DE LOS HOMBRES EN LA INFORMACIÓN



| ACTOR POLÍTICO | RASGO DE PERSONALIDAD | RASGO FÍSICO |
|----------------|-----------------------|--------------|
| NO HUBO        | 0                     | 0            |

En el periodo analizado no hubo ninguna alusión respecto a los rasgos físicos o de personalidad de los hombres que participan en la política del estado de Guerrero.

## NOTA

Respecto al seguimiento de las Elecciones Extraordinarias en el Municipio de Iliatenco se encontraron 2 notas en el programa “La voz de la Montaña”, entre el 28 y el 29 de octubre, en las cuales solo se hace mención de las Elecciones Extraordinarias de dicho municipio.

# CONCLUSIÓN

En el periodo del 22 de octubre al 02 de noviembre de 2021, se analizaron 41 programas de radio y televisión con periodicidad de lunes a viernes.

En los resultados se observó que el partido que más se menciona es el Morena, mientras que la gobernadora Evelyn Salgado Pineda, fue la figura política más mencionada, y tales menciones son en su mayoría neutras. El género más utilizado para difundir la información de los partidos y actores políticos es la Nota Informativa. Respecto al porcentaje de las menciones de actores políticos por género, las mujeres representaron un 84% y los hombres un 16%. Cabe mencionar que en este periodo analizado, no se detectaron inserciones pagadas por algún partido político.