

Informe Estatal de Monitoreo



Guerrero

Del 16 al 31 de octubre de 2021

Contenido

Presentación.....	3
I. Resumen general	4
Señales monitoreadas en la entidad	4
Periodos reportados en el informe	4
II. Resultados del monitoreo del 16 al 31 de octubre de 2021.....	5
a) Cumplimiento general.....	5
b) Cumplimiento por emisora	6
c) Cumplimiento por partido político.....	8
d) Cumplimiento por autoridad electoral	9
e) Cumplimiento por medio de transmisión	10
f) Promocionales no verificados	11
g) Promocionales excedentes	13
h) Oficios de reprogramación.....	14
i) Consideraciones del periodo.....	15
III. Cumplimiento de reprogramaciones del periodo del 16 al 30 de septiembre de 2021.....	16

Presentación

En cumplimiento con lo establecido en el artículo 10, inciso r), del Reglamento de Sesiones del Comité de Radio y Televisión, se presenta el informe estatal de monitoreo del estado de Guerrero para el periodo del **16 al 31 de octubre de 2021**. Su objetivo es dar cuenta del cumplimiento por parte de los concesionarios de radio y televisión monitoreados en los Centros de Verificación y Monitoreo (CEVEM) de *Iguala de la Independencia, Zihuatanejo de Azueta, Acapulco de Juárez, Chilpancingo de los Bravo y Tlapa de Comonfort*, respecto de la transmisión de los promocionales pautados de partidos políticos y autoridades electorales, en el estado de Guerrero. Así mismo, presenta un análisis de los promocionales originalmente calificados como no transmitidos y sobre los cuales se presentó oficio de reprogramación durante dicho periodo. De igual manera, se muestra el cumplimiento de las reprogramaciones correspondientes al periodo del **16 al 30 de septiembre de 2021**, en términos de lo dispuesto en los artículos 53 y 58 del Reglamento de Radio y Televisión en Materia Electoral.

El informe se divide en tres apartados:

- I. Resumen general
- II. Resultados del monitoreo del **16 al 30 de octubre de 2021**
- III. Cumplimiento de reprogramaciones del **16 al 30 de septiembre de 2021**

I. Resumen general

Señales monitoreadas en la entidad

La verificación y monitoreo de la transmisión de las **50** señales, se realiza a través de cinco centros de verificación y monitoreo (CEVEM) ubicados en Iguala de la Independencia, Zihuatanejo de Azueta, Acapulco de Juárez, Chilpancingo de los Bravo y Tlapa de Comonfort, en el estado de Guerrero.

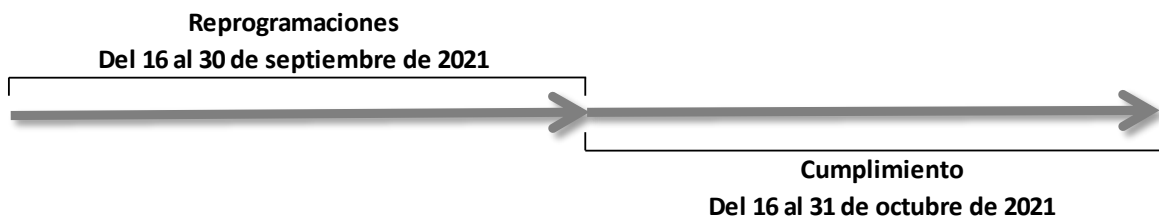
Tabla 1. Distribución de señales por CEVEM

CEVEM	AM	FM	TDT	Total
43-IGUALA DE LA INDEPENDENCIA	0	5	3	8
44-ZIHUATANEJO DE AZUETA	0	5	2	7
45-ACAPULCO DE JUAREZ	1	18	6	25
46-CHILPANCINGO DE LOS BRAVO	0	5	4	9
47-TLAPA DE COMONFORT	1	0	0	1
Total	2	33	15	50

Nota: Las 34 emisoras que se encuentran cubriendo el Proceso Local Extraordinario en el Municipio de Iliatenco, se reportan únicamente del 16 al 18, ya que a partir del día 19 inició dicho proceso.

Periodos reportados en el informe

De conformidad con lo que establece el Reglamento de Radio y Televisión en Materia Electoral en sus artículos 53 y 58, el presente informe da cuenta del cumplimiento de la pauta ordenada por el INE durante el periodo del **16 al 31 de octubre de 2021** y del cumplimiento de las reprogramaciones correspondientes al periodo del **16 al 30 de septiembre de 2021**.



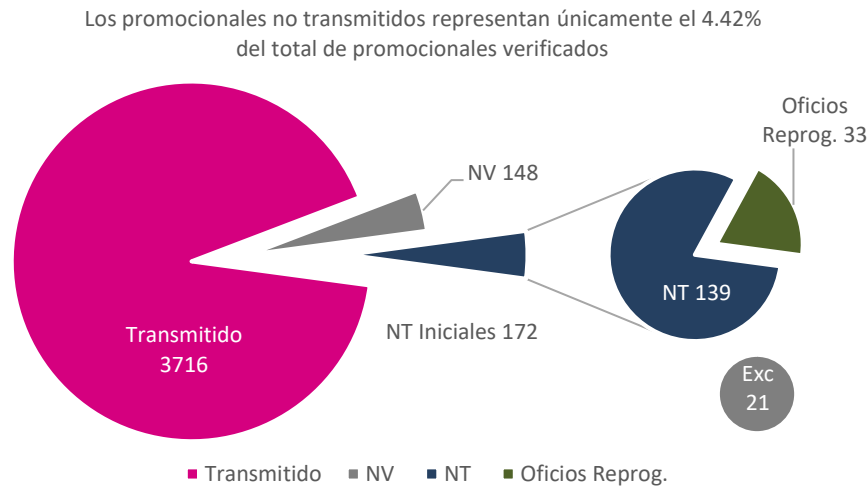
II. Resultados del monitoreo del 16 al 31 de octubre de 2021

a) Cumplimiento general

Promocionales pautados	Promocionales no verificados	Promocionales verificados	Promocionales transmitidos ¹	Promocionales no transmitidos ²	% Cumplimiento
4,036	148	3,888	3,716	172	95.58%

De acuerdo con la gráfica 1, durante el periodo reportado se **verificaron 3,888 promocionales**. Del total, se transmitieron **3,716**, mientras que 172 no se transmitieron inicialmente (NT iniciales). Es decir, se tiene **95.58% de cumplimiento**. De los 172 promocionales no transmitidos inicialmente, se recibieron 33 oficios de reprogramación y, por lo tanto, 139 se clasificaron como no transmitidos.

Gráfica 1. Seguimiento de promocionales verificados



Por último, se registraron 21 excedentes durante el periodo.

¹ El número de promocionales transmitidos contempla las detecciones calificadas como: conforme a pauta, diferente versión, fuera de orden y fuera de horario.

² El número de promocionales no transmitidos puede variar en función de la recepción de oficios de reprogramación por parte de las emisoras y de los requerimientos realizados a estas por parte de la autoridad electoral.

b) Cumplimiento por emisora

Durante el periodo del 16 al 31 de octubre de 2021, se registró un cumplimiento de **95.58%** de las emisoras del estado de Guerrero. En cuanto a las emisoras de bajo cumplimiento, tres se encuentra por debajo del 80%.

Gráfica 2. Cumplimiento en el periodo, según emisora monitoreada




Tabla 2. Emisoras monitoreadas, según porcentaje de cumplimiento

No.	Emisora	Nombre comercial	% Cumplimiento
1	XEZV-AM	La Voz de la Montaña	100%
2	XHACA-FM	Radio Felicidad	100%
3	XHACC-TDT	Azteca 7	100%
4	XHACD-FM	Fiesta Mexicana	100%
5	XHAGE-FM	Mix	100%
6	XHAGR-FM	S/D	100%
7	XHAGS-FM	S/D	100%
8	XHAL-TDT	Canal 5	100%
9	XHAP-TDT	Las Estrellas	100%
10	XHBB-FM	S/D	100%
11	XHCER-TDT	Azteca Uno	100%
12	XHCHG-FM	S/D	100%
13	XHCHH-FM	D 95	100%
14	XHCHL-TDT	Azteca 7	100%
15	XHCI-FM	Romántica 13-40	100%
16	XHCK-TDT	Las Estrellas	100%
17	XHDU-TDT	Azteca Uno	100%
18	XHEPI-FM	La Consentida	100%
19	XHEVP-FM	W Radio	100%
20	XHIE-TDT	Azteca Uno	100%

No.	Emisora	Nombre comercial	% Cumplimiento
21	XHIGA-FM	La Sabrosita	100%
22	XHIGG-TDT	Las Estrellas	100%
23	XHIR-TDT	Azteca Uno	100%
24	XHIXZ-TDT	Azteca 7	100%
25	XHKJ-FM	La Rancherita	100%
26	XHKOK-FM	Radio Fórmula	100%
27	XHMAR-FM	S/D	100%
28	XHNQ-FM	Exa	100%
29	XHNS-FM	Estéreo Vida	100%
30	XHNU-FM	Super 94.5	100%
31	XHPA-FM	Stereo Mexicana	100%
32	XHPCPG-FM	S/D	100%
33	XHPO-FM	Ke Buena	100%
34	XHSE-FM	La Mejor	100%
35	XHTUX-TDT	Azteca 7	100%
36	XHTXO-FM	Exa	100%
37	XHXC-FM	ABC Radio	100%
38	XHEZUM-FM	ABC Radio	99.48%
39	XHZHO-FM	Aquamarina Radio 1410	99.40%
40	XHIG-FM	La Grande de Iguala	97.92%
41	XEBB-AM	La Comadre	97.22%
42	XHACZ-TDT	NU9VE	96.30%
43	XHCER-TDT2	ADN 40	96.30%
44	XHIE-TDT2	ADN 40	96.30%
45	XHGRC-FM	Jaguar	95.24%
46	XHZTA-FM	S/D	95.24%
47	XHUQ-FM	Radio Variedades	94.64%
48	XHDOM-FM	S/D	78.57%
49	XHZIH-FM	Estéreo Vida	63.91%
50	XHJR-FM	Coral 630 AM	60.48%

Nota: Las emisoras XHZIH-FM y XHJR-FM se reportan con bajo cumplimiento debido a las afectaciones técnicas que sufrieron a causa del huracán "Rick".

c) Cumplimiento por partido político

Durante el periodo reportado se verificaron **1,936** promocionales de partidos políticos, de los cuales se comprobó la transmisión de **1,848**. Lo anterior representa **95.45%** de cumplimiento.

Tabla 3. Cumplimiento, según partido político

Calificación	PAN	PRI	PRD	PT	MC	MORENA	TOTAL
Pautados	315	352	311	344	334	352	2,008
No verificados	10	12	11	16	12	11	72
% No verificados	3.17%	3.41%	3.54%	4.65%	3.59%	3.13%	3.59%
Promocionales verificados	305	340	300	328	322	341	1,936
Promocionales Transmitidos	285	323	288	317	310	325	1,848
% Promocionales Transmitidos	93.44%	95.00%	96.00%	96.65%	96.27%	95.31%	95.45%
Transmitido conforme a pauta	275	309	278	306	302	312	1,782
% Transmitido conforme a pauta	90.16%	90.88%	92.67%	93.29%	93.79%	91.50%	92.05%
Diferente versión	0	0	0	0	0	0	0
% Diferente versión	0.00%	0.00%	0.00%	0.00%	0.00%	0.00%	0.00%
Fuera de horario	10	14	10	11	8	13	66
% Fuera de horario	3.28%	4.12%	3.33%	3.35%	2.48%	3.81%	3.41%
Fuera de orden	0	0	0	0	0	0	0
% Fuera de orden	0.00%	0.00%	0.00%	0.00%	0.00%	0.00%	0.00%
No transmitido	20	17	12	11	12	16	88
% No transmitido	6.56%	5.00%	4.00%	3.35%	3.73%	4.69%	4.55%

Gráfica 3. Cumplimiento, según partido político



d) Cumplimiento por autoridad electoral

Durante este periodo se verificaron **1,952** promocionales de autoridades electorales. Del total, se comprobó la transmisión de **1,868**, lo que representa un **95.70%** de cumplimiento.

Tabla 4. Cumplimiento, según autoridad electoral

Calificación	INE	IEPC	TEE	FEDE	TOTAL
Pautados	1,524	174	171	159	2,028
No verificados	57	9	5	5	76
% No verificados	3.74%	5.17%	2.92%	3.14%	3.75%
Promocionales verificados	1,467	165	166	154	1,952
Promocionales Transmitidos	1,407	158	160	143	1,868
% Promocionales Transmitidos	95.91%	95.76%	96.39%	92.86%	95.70%
Transmitido conforme a pauta	1,353	150	152	139	1,794
% Transmitido conforme a pauta	92.23%	90.91%	91.57%	90.26%	91.91%
Diferente versión	4	0	0	0	4
% Diferente versión	0.27%	0.00%	0.00%	0.00%	0.20%
Fuera de horario	50	8	8	4	70
% Fuera de horario	3.41%	4.85%	4.82%	2.60%	3.59%
Fuera de orden	0	0	0	0	0
% Fuera de orden	0.00%	0.00%	0.00%	0.00%	0.00%
No transmitido	60	7	6	11	84
% No transmitido	4.09%	4.24%	3.61%	7.14%	4.30%

Gráfica 4. Cumplimiento, según autoridad electoral



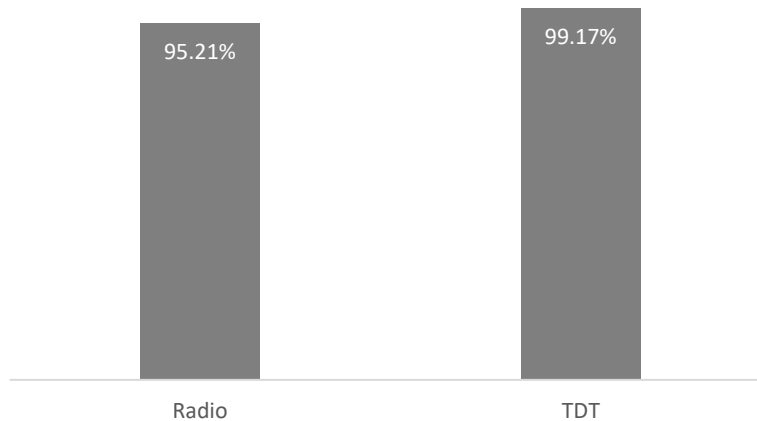
e) Cumplimiento por medio de transmisión

De acuerdo con la tabla 5, durante este periodo se verificaron **3,888** promocionales. Del total, 90.74% corresponde a radio y 9.26% a Televisión Digital Terrestre (TDT). Se transmitieron **3,716** y el nivel de cumplimiento registrado asciende a **95.58%**

Tabla 5. Cumplimiento, según medio

Medio	Verificados	Transmitidos	%Cumplimiento
Radio	3,528	3,359	95.21%
TDT	360	357	99.17%
Total	3,888	3,716	95.58%

Gráfica 5. Cumplimiento, según medio



f) Promocionales no verificados

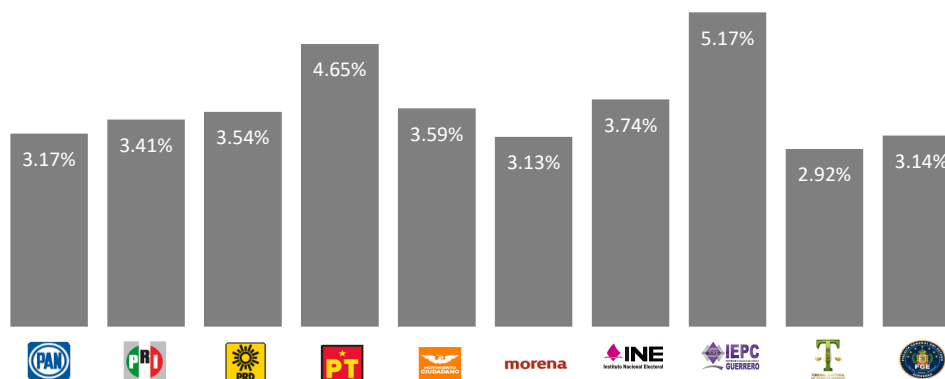
Durante el periodo reportado se presentaron **148** promocionales no verificados debido a fallas técnicas, esto representa **3.67%** de los promocionales pautados, sin que dicho porcentaje signifique incumplimiento por parte de las emisoras.

Tabla 6. Promocionales no verificados, según actor

Actor	Promocionales pautados	Promocionales no verificados por fallas del CEVEM	% de promocionales no verificados por fallas del CEVEM	Promocionales no verificados por factores externos ³	% de promocionales no verificados por factores externos	Total de promocionales no verificados	% de promocionales no verificados
PAN	315	9	2.86%	1	0.32%	10	3.17%
PRI	352	7	1.99%	5	1.42%	12	3.41%
PRD	311	8	2.57%	3	0.96%	11	3.54%
PT	344	8	2.33%	8	2.33%	16	4.65%
MC	334	8	2.40%	4	1.20%	12	3.59%
MORENA	352	8	2.27%	3	0.85%	11	3.13%
INE	1,524	38	2.49%	19	1.25%	57	3.74%
IEPC	174	4	2.30%	5	2.87%	9	5.17%
TEE	171	4	2.34%	1	0.58%	5	2.92%
FEDE	159	4	2.52%	1	0.63%	5	3.14%
Total	4,036	98	2.43%	50	1.24%	148	3.67%

Del total de promocionales no verificados el **66.22%** corresponden a fallas técnicas atribuibles al CEVEM y el **33.78%** a fallas externas al CEVEM.

Gráfica 6. Promocionales no verificados, según actor.

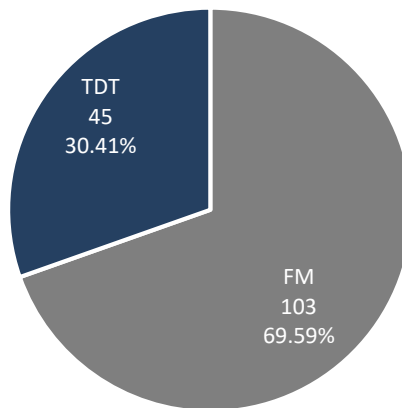


³ Factores externos al CEVEM: falla en el suministro de energía eléctrica, factores meteorológicos o desastre natural y transmisión de debates.

Tabla 7. Promocionales no verificados por emisora

Emisora	No verificados
XHZHO-FM	26
XHJR-FM	25
XHUQ-FM	24
XHZIH-FM	23
XHACC-TDT	18
XHIE-TDT	15
XHAL-TDT	12
XHTXO-FM	2
XHXC-FM	2
XHACA-FM	1
Total	148

Gráfica 7. Promocionales no verificados por tipo de medio



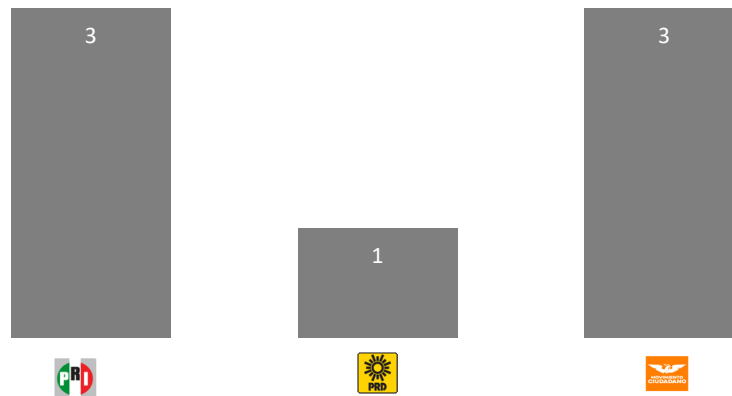
g) Promocionales excedentes

Durante el periodo reportado se detectaron **21** promocionales excedentes. Del total, **7** corresponden a promocionales de partidos políticos y **14** de autoridades electorales. La siguiente tabla detalla los datos por emisora.

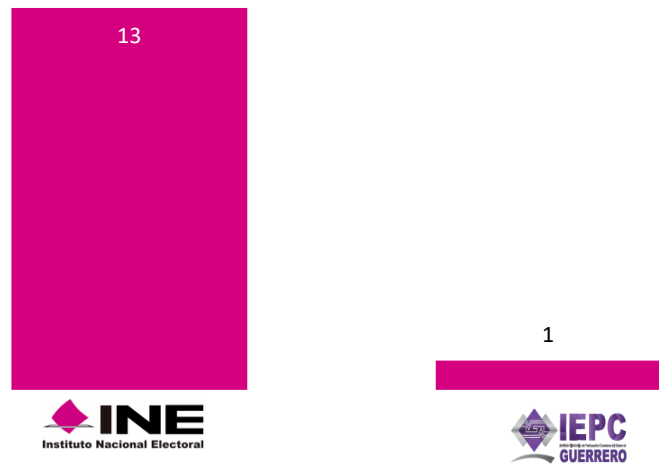
Tabla 8. Excedentes por emisora y actor político.

EMISORA	PRI	PRD	MC	INE	IEPC	TOTAL
XEBB-AM-600	0	0	0	1	0	1
XHACZ-TDT-CANAL22	1	0	0	0	0	1
XHDOM-FM-100.9	0	0	0	2	0	2
XHEZUM-FM-105.1	1	0	0	1	0	2
XHGRC-FM-97.7	0	1	1	2	0	4
XHIR-TDT-CANAL30	0	0	0	4	0	4
XHJR-FM-95.3	0	0	1	0	1	2
XHPA-FM-93.7	1	0	0	0	0	1
XHPCPG-FM-98.1	0	0	0	3	0	3
XHZTA-FM-92.1	0	0	1	0	0	1
TOTAL	3	1	3	13	1	21

Gráfica 8. Promocionales excedentes, según partido político



Gráfica 9. Promocionales excedentes por autoridad electoral



h) Oficinas de reprogramación.

Durante el periodo reportado se registraron en el Sistema Integral de Verificación y Monitoreo (SIVeM), oficinas de reprogramación que subsanan **33** omisiones presentadas en dicho periodo, todos se presentaron de manera voluntaria.

Tabla 9. Oficinas de reprogramación presentadas, según tipo.

Tipo	Promocionales
Requerimiento	0
Voluntaria	33
Total	33

Tabla 10. Oficinas de reprogramación, según emisora

Emisora	Requerimiento	Voluntaria
XHDOM-FM	0	3
XHJR-FM	0	17
XHZIH-FM	0	11
XHGRC-FM	0	1
XHZTA-FM	0	1
Total	0	33

Cabe señalar que, de acuerdo con los plazos establecidos en los artículos 53 y 58 del Reglamento antes señalado, aún no se han recibido y registrado la totalidad de oficinas de reprogramación de las omisiones presentadas en el periodo.

i) Consideraciones del periodo

a. Fallas técnicas en las instalaciones de los CEVEM o factores externos, que impidieron verificar la transmisión de promocionales.

Durante el periodo no fue posible verificar **148** promocionales debido a fallas técnicas en algún Centro de Verificación y Monitoreo o bien por factores externos. La tabla 11 presenta el desglose por emisora.

Tabla 11. Promocionales no verificados, según emisora

Emisora	Promocionales pautados	Promocionales transmitidos	Promocionales afectados
XHZHO-FM	192	165	26
XHJR-FM	192	101	25
XHUQ-FM	192	159	24
XHZIH-FM	192	108	23
XHACC-TDT	27	9	18
XHIE-TDT	27	12	15
XHAL-TDT	27	15	12
XHTXO-FM	192	190	2
XHXC-FM	192	190	2
XHACA-FM	192	191	1
Total	1,425	1,140	148

b. Emisoras que presentaron fallas técnicas en sus instalaciones, mismas que cuentan con oficio de reprogramación.

Tabla 12. Promocionales no transmitidos con oficio de reprogramación, según emisora

Emisora	Promocionales pautados	Promocionales transmitidos	Promocionales afectados
XHDOM-FM	112	88	3
XHJR-FM	192	101	17
XHZIH-FM	192	108	11
XHGRC-FM	21	20	1
XHZTA-FM	21	20	1
Total	538	337	33

Durante el periodo se verificaron 3,888 promocionales. Del total, se detectó la transmisión de 3,716 información que se encuentra respaldada por el SIVeM.

Tabla 13. Promocionales verificados, según status

Descripción	Número de promocionales	Porcentaje
Promocionales transmitidos	3,716	95.58%
Promocionales no transmitidos	172	4.42%
Promocionales verificados	3,888	100%

III. Cumplimiento de reprogramaciones del periodo del 16 al 30 de septiembre de 2021.

De conformidad con los artículos 53 y 58 del Reglamento de Radio y Televisión en Materia Electoral, el cumplimiento de las reprogramaciones puede reportarse una vez cumplido el plazo establecido en dichos artículos. Por lo anterior, el presente informe da cuenta del cumplimiento de las reprogramaciones correspondientes al periodo del **16 al 30 de septiembre de 2021**.

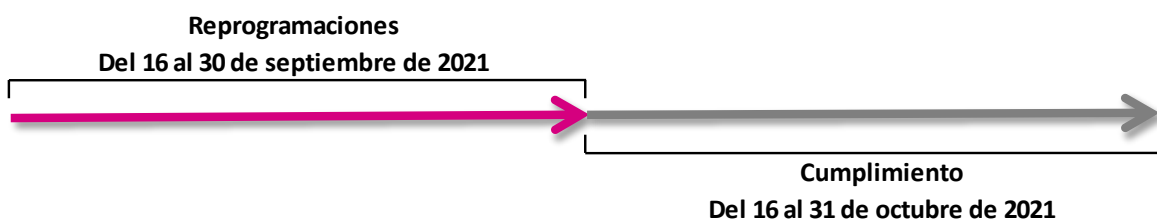


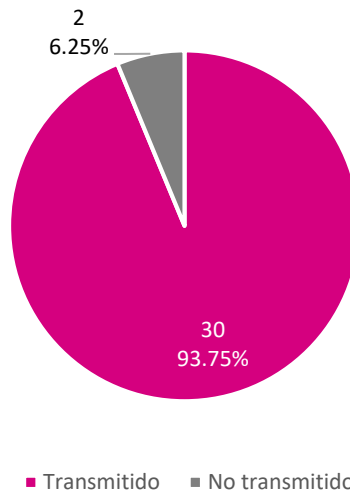
Tabla 14. Promocionales reprogramados, según emisora

Emisora	Promocional no transmitido	Promocional transmitido conforme a la pauta	Promocional transmitido fuera de orden	Total
XHDOM-FM-100.9	0	1	2	3
XHEPI-FM-99.7	1	0	0	1
XHIG-FM-106.5	0	20	0	20
XHJR-FM-95.3	1	0	0	1
XHPCPG-FM-98.1	0	7	0	7
Total	2	28	2	32

Tabla 15. Promocionales reprogramado, según actor

Actor	Promocional no transmitido	Promocional transmitido conforme a la pauta	Promocional transmitido fuera de orden	Total
PAN	0	1	0	1
PRI	0	1	0	1
PRD	0	2	0	2
PVEM	1	1	0	2
MC	0	2	0	2
MORENA	0	1	0	1
PES	0	2	0	2
FXM	0	2	1	3
RSP	0	2	0	2
INE	1	11	1	13
IEPC	0	2	0	2
FEDE	0	1	0	1
Total	2	28	2	32

Gráfica 10. Oficios de reprogramación, según status



A través del SIVeM (<http://monitoreortv.ine.mx/>) se tiene acceso permanente, a través de la red INE, para consultar los testigos de grabación que acreditan y sustentan la información contenida en este informe.