

INFORME CUANTITATIVO Y CUALITATIVO DE MEDIOS IMPRESOS DEL ESTADO DE GUERRERO DEL 25 DE NOVIEMBRE AL 9 DE DICIEMBRE DE 2020

INTRODUCCIÓN

La Universidad Autónoma de Guerrero mediante convenio de colaboración con el Instituto Electoral y de Participación Ciudadana (IEPC) en la entidad, presenta los resultados cuantitativos del monitoreo de prensa a nivel estatal, durante el periodo del 25 de noviembre al 9 de diciembre de 2020.

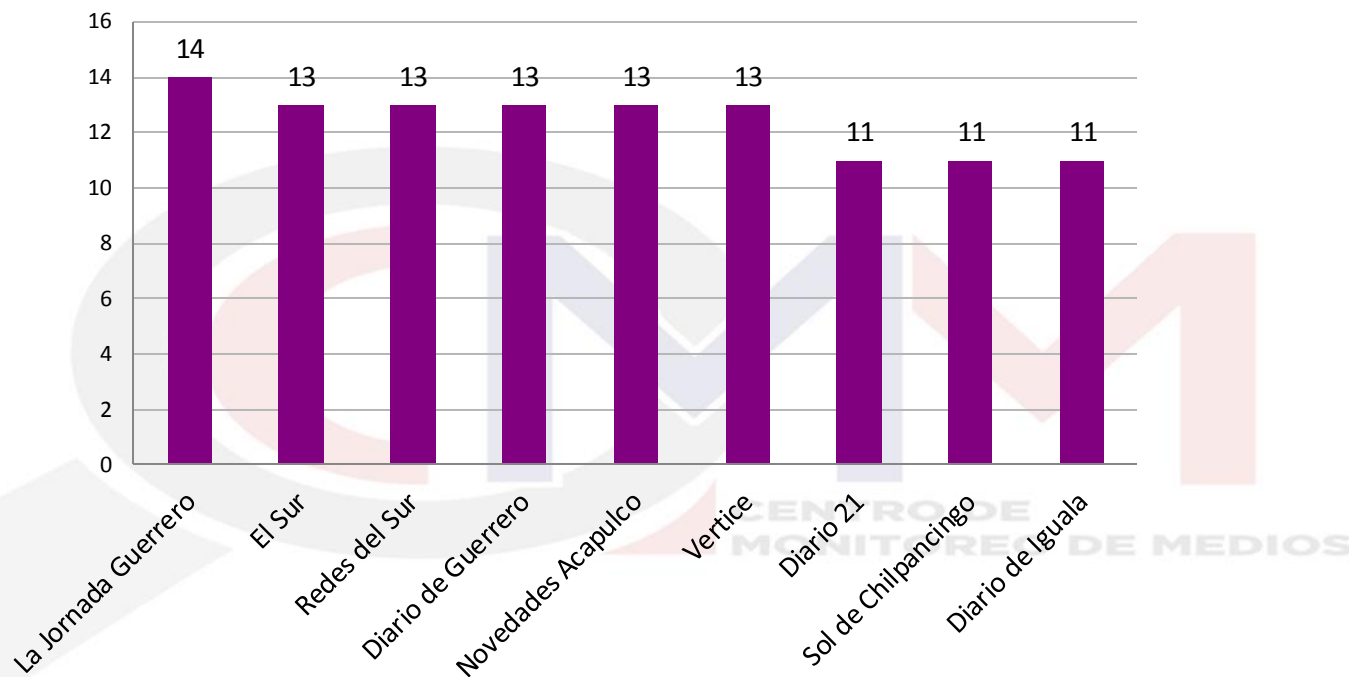
El objetivo es examinar y medir la calidad de la cobertura informativa de los partidos y actores políticos en el Estado de Guerrero. Mediante una metodología de corte cuantitativo, utilizando la técnica de análisis de contenido, con base en la metodología y variables aprobadas por el Instituto Nacional Electoral (INE).

La muestra se eligió de acuerdo con el tiraje de los periódicos de mayor circulación en el estado de Guerrero, los cuales incluyen periódicos de circulación estatal y local, consideradas en el catálogo de medios impresos que aprobó el IEPC.

Este reporte se basa en el monitoreo diario de 12 periódicos (dos de circulación estatal y diez de circulación local), con un total de 112 ejemplares codificados.

Como resultado del segundo informe quincenal de monitoreo, se presentan las siguientes gráficas que muestran la distribución en espacio, menciones por partido, actores políticos, género y valoración. Bajo el formato de entrevista, nota informativa, reportaje, opinión, entre otros.

A) Número de ejemplares



El total de periódicos codificados en el segundo informe quincenal del año fueron 112, de los cuales los periódicos con más ejemplares analizados fueron: La Jornada Guerrero con 14, El Sur, Redes del Sur, Diario de Guerrero, Novedades Acapulco y Vértice con 13 cada uno.

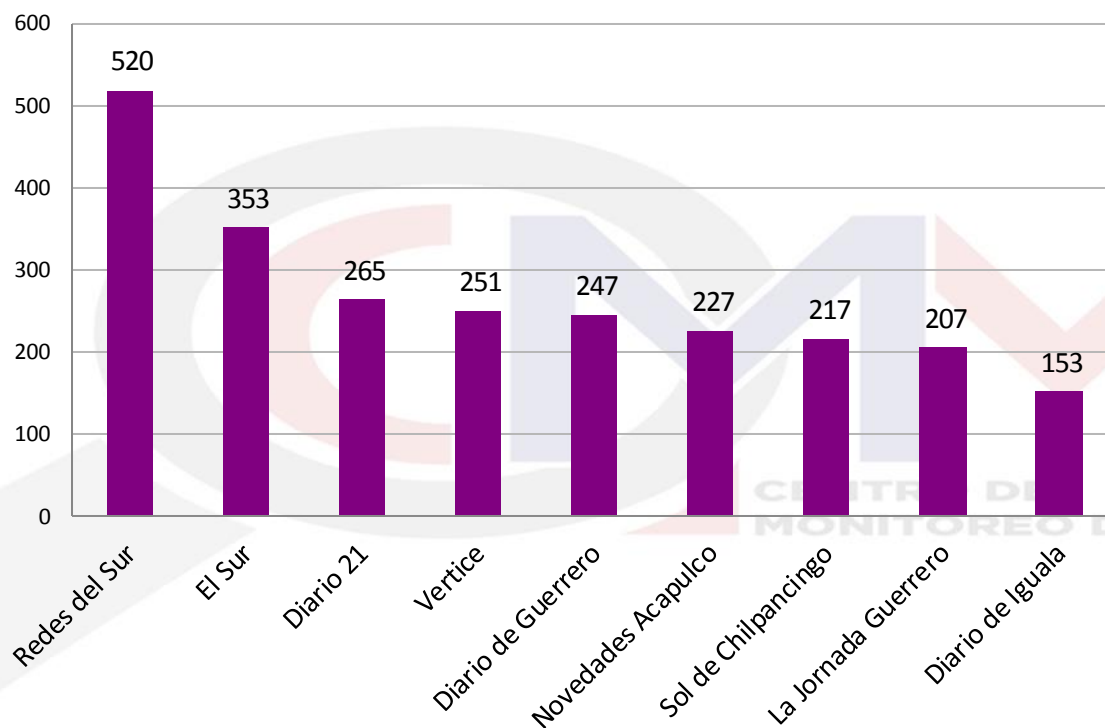
Periódicos	Número de ejemplares
La Jornada Guerrero	14
El Sur	13
Redes del Sur	13
Diario de Guerrero	13
Novedades Acapulco	13
Vertice	13
Diario 21	11
Sol de Chilpancingo	11
Diario de Iguala	11
Total	112

B)

Periódico	Periodicidad	Lugar de Circulación	Lugar de Emisión
El Sur	Diario	Acapulco, Centro, Norte, Tierra Caliente, Costa Chica. Costa Grande y la Montaña. Principales Plazas: Acapulco y Chilpancingo.	Acapulco
El Sol de Acapulco	Diario	Todo el Estado	
Diario 17	Diario	Acapulco, Ocotito, Tierra Caliente, Xaltianguis, Chilpancingo, Iguala, Taxco, San Marcos, Ayutla, Cruz Grande, Ometepec, Coyuca, Atoyac, Tecpan, Petatlan y Zihuatanejo	
La Jornada Guerrero	Diario	Acapulco, Atoyac, Ayutla, Altamirano, Chilapa, Chilpancingo, Coyuca de Benítez, Coyuca de Catalán, Cuajinicuilapa, Huitzucó, Iguala, Ometepec, Petatlan, San Marcos, Taxco, Tixtla, Tlapa, Zihuatanejo.	
Novedades Acapulco	Diario	Acapulco, Región Montaña de Tixtla a Tlapa; Región Centro de Chilpancingo a Xaltianguis; Región Norte Taxco e Iguala; Costa Chica de San Marcos a Cuajinicuilapa; Costa Grande de Coyuca de Benítez a Zihuatanejo.	
El Sol de Chilpancingo	Diario	Zona Centro	
Diario de Guerrero	Diario	Zona Centro	
Vértice	Diario	Zona Centro	
Pueblo		Zona Centro	
Despertar de la Costa	Diario	Costa Grande	Zihuatanejo
Despetar del Sur	Diario	Tierra Caliente	Ciudad Altamirano
Redes del Sur	Diario	Iguala, Huitzucó, Tepecoacuilco, Cocula, Buena vista de Cuellar, Taxco, Teloloapan.	Iguala

Número de notas

c)

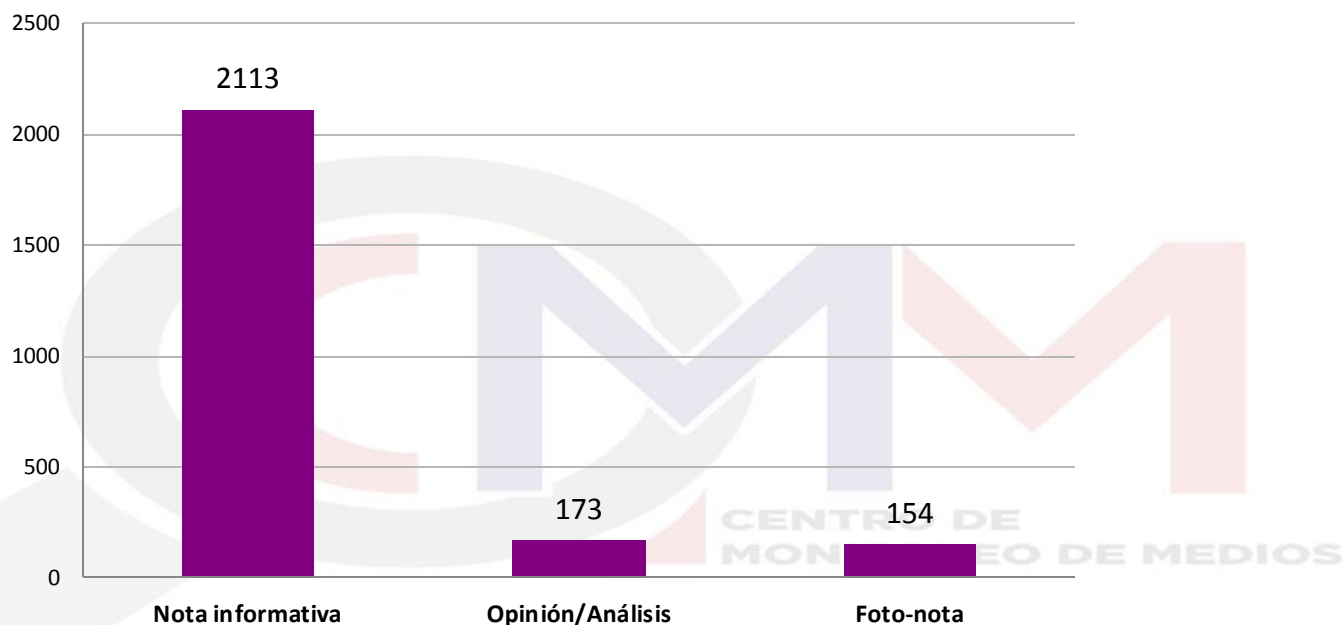


El total de notas analizadas durante el periodo que se informa fueron 2,440 encontrando el mayor número de elementos codificados en los periódicos: Redes del sur 520, El Sur con 353 y Diario 21 con 265 notas codificadas con información sobre algún partido y/o actor político.

Periódicos	Número de notas
Redes del Sur	520
El Sur	353
Diario 21	265
Vertice	251
Diario de Guerrero	247
Novedades Acapulco	227
Sol de Chilpancingo	217
La Jornada Guerrero	207
Diario de Iguala	153
Total	2440

D)

Géneros informativos

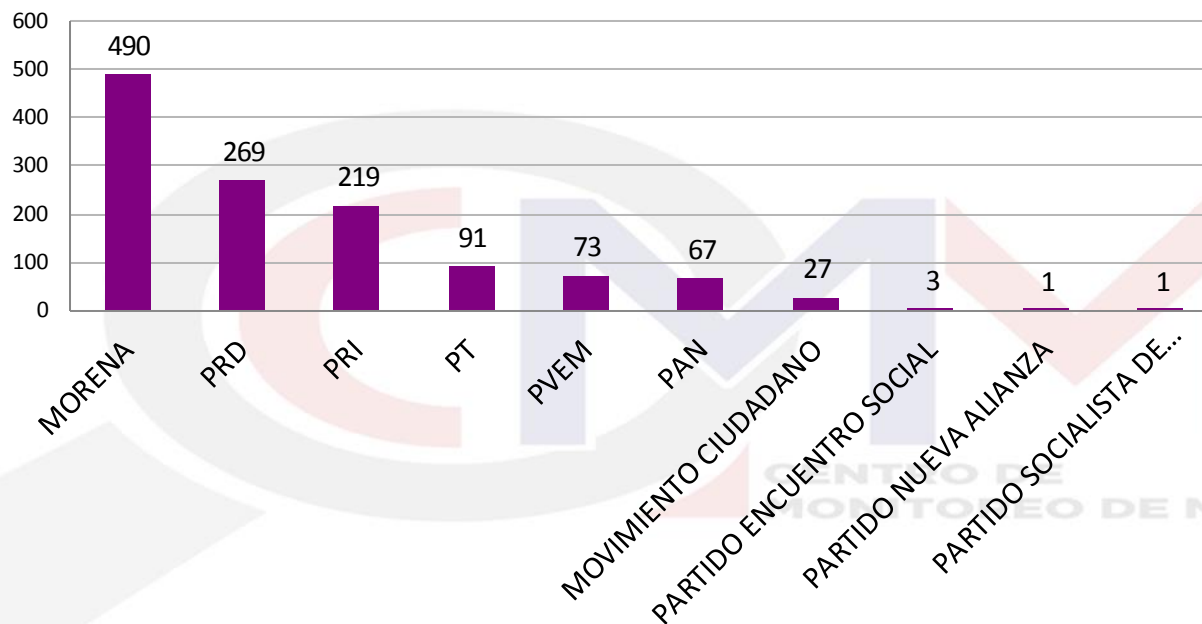


Tipo de información	Número de aparición
Nota informativa	2113
Opinión/Análisis	173
Foto-nota	154
Total	2440

Del total de notas analizadas (2,440), el género periodístico de mayor presencia en la prensa escrita fue la Nota Informativa con 2,113 elementos; 173 corresponden a Opinión y Análisis, y Foto-nota con 154.

E)

Menciones por partido político

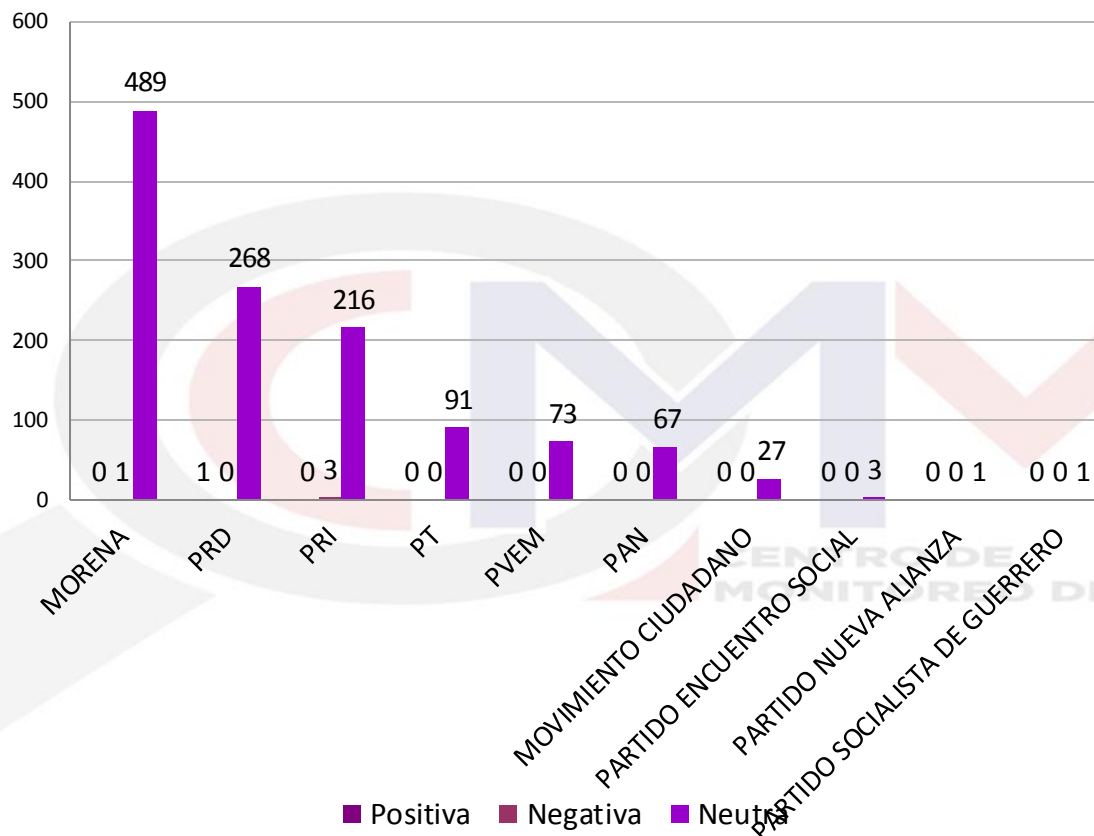


El número de menciones registradas sobre partidos políticos en la prensa escrita durante este periodo corresponden a un total de 1,241 notas, distribuidas entre Partido Morena, PRD, PRI, entre otros. De los cuales el Partido Morena obtuvo mayor número con 490 menciones, seguido del PRD con 269 elementos y en tercer lugar se ubicó el PRI con 219 registros.

Partido político	Menciones
MORENA	490
PRD	269
PRI	219
PT	91
PVEM	73
PAN	67
MOVIMIENTO CIUDADANO	27
PARTIDO ENCUENTRO SOCIAL	3
PARTIDO NUEVA ALIANZA	1
PARTIDO SOCIALISTA DE GUERRERO	1
Total	1241

Valoración por partido político

F)

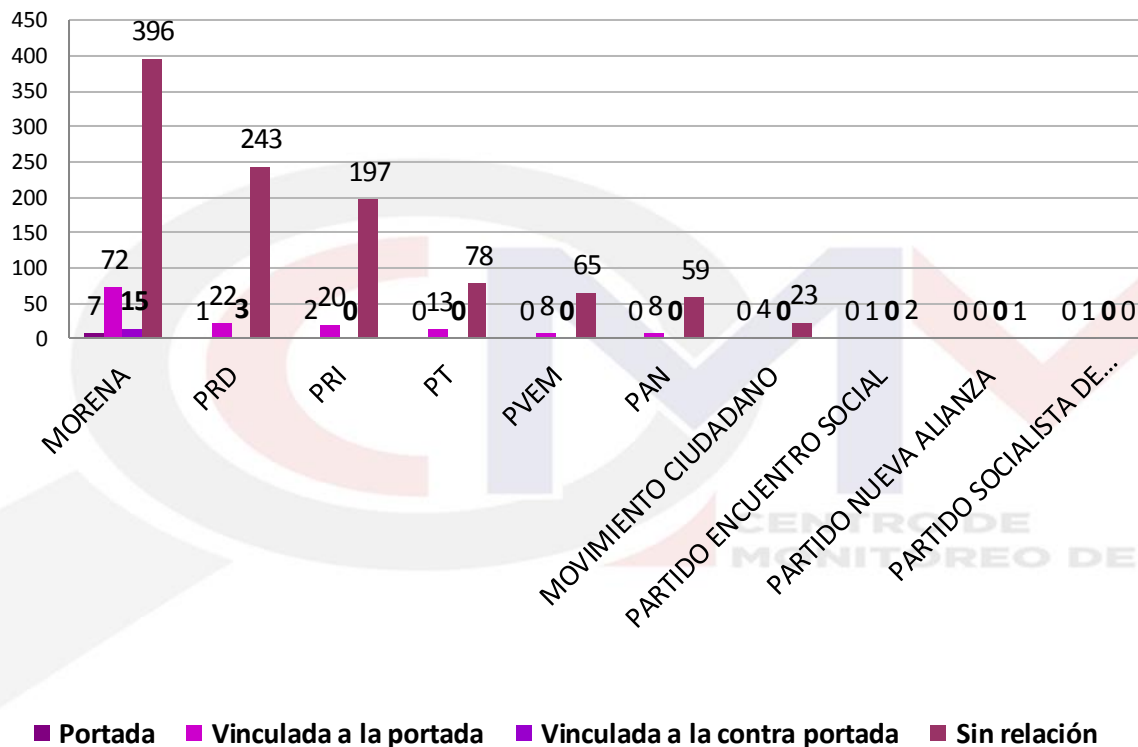


En la valoración por partido político: Positivo, Negativo y Neutro. El Partido Morena obtuvo 1 valoración negativa, y 489 notas Neutras. El Partido de la Revolución Democrática (PRD) obtuvo 1 elemento codificado como Positivo y 268 valoradas como neutras, y el Partido Revolucionario Institucional (PRI) registró 3 valoraciones Negativas y 216 Neutras.

Partido político	Positiva	Negativa	Neutra
MORENA	0	1	489
PRD	1	0	268
PRI	0	3	216
PT	0	0	91
PVEM	0	0	73
PAN	0	0	67
MOVIMIENTO CIUDADANO	0	0	27
PARTIDO ENCUENTRO SOCIAL	0	0	3
PARTIDO NUEVA ALIANZA	0	0	1
PARTIDO SOCIALISTA DE GUERRERO	0	0	1
Total	1	4	1236

Ubicación de las menciones de los partidos políticos

G)

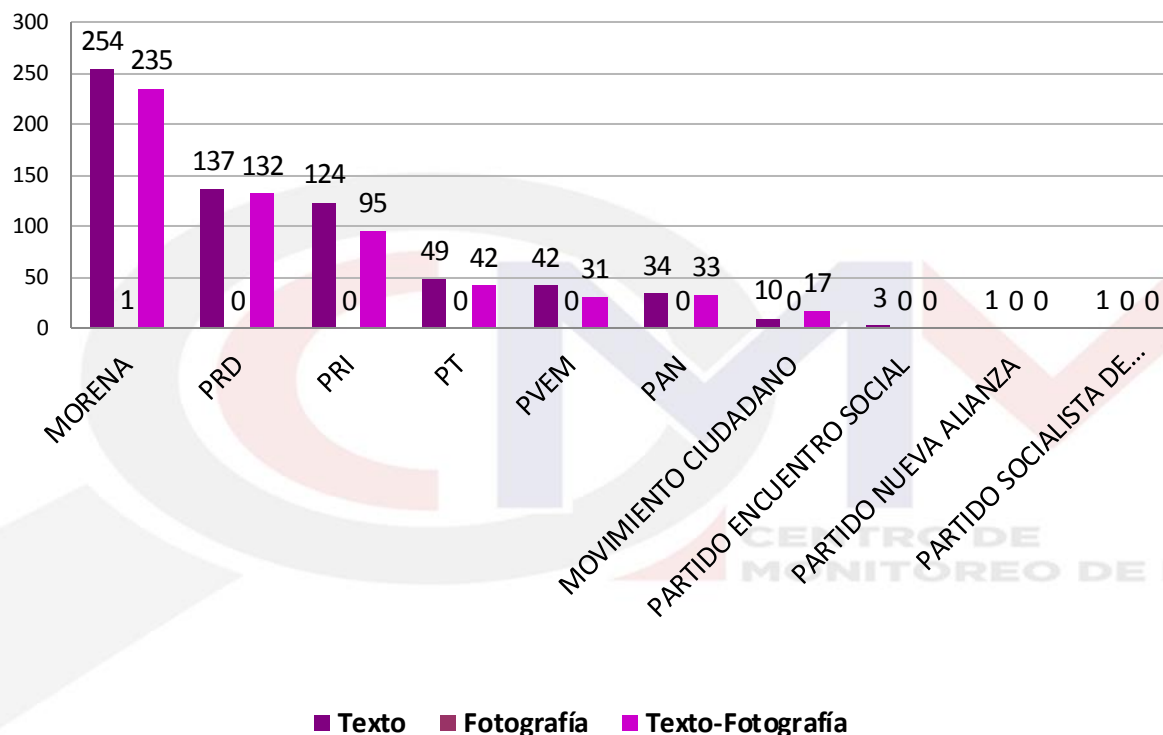


En el registro de monitoreo en medios impresos, la ubicación de las menciones de los partidos políticos determinadas en: Portada, Vinculada a la portada, Vinculada a la contraportada y Sin relación, se aprecia lo siguiente: Partido Morena obtuvo 7 menciones en Portada, 72 Vinculadas a portada, 15 Vinculadas a contraportada, y 396 Sin relación. El Partido de la Revolución Democrática (PRD) registró 1 mención en Portada, 22 Vinculadas a portada, 3 Vinculadas a contraportada, y 243 Sin relación. Partido Revolucionario Institucional (PRI) registró 2 en Portada, 20 Vinculadas a portada, 197 Sin Relación.

Partido político	Portada	Vinculada portada	Vinculada contraportada	Sin relación
MORENA	7	72	15	396
PRD	1	22	3	243
PRI	2	20	0	197
PT	0	13	0	78
PVEM	0	8	0	65
PAN	0	8	0	59
MOVIMIENTO CIUDADANO	0	4	0	23
PARTIDO ENCUENTRO SOCIAL	0	1	0	2
PARTIDO NUEVA ALIANZA	0	0	0	1
PARTIDO SOCIALISTA DE GUERRERO	0	1	0	0
Total	10	149	18	1064

H)

Presentación de las menciones de los partidos políticos



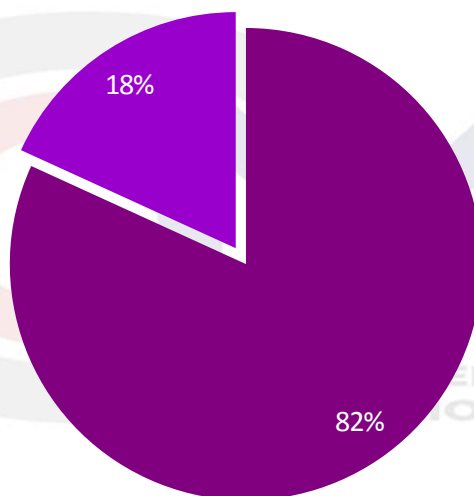
La forma en que se detectó la presentación en cada una de las menciones de los partidos políticos fue la siguiente: El Partido Morena registró 490 menciones: 254 con Texto, 1 con Fotografía y 235 con Texto-imagen. El Partido de la Revolución Democrática (PRD), de las 269 menciones que tuvo: 137 solo Texto y 132 con Texto-imagen. El Partido Revolucionario Institucional (PRI) registró 219 menciones en total, de las cuales 124 fueron con Texto y 95 con Texto-imagen.

Partido político	Texto	Fotografía	Texto-Fotografía
MORENA	254	1	235
PRD	137	0	132
PRI	124	0	95
PT	49	0	42
PVEM	42	0	31
PAN	34	0	33
MOVIMIENTO CIUDADANO	10	0	17
PARTIDO ENCUENTRO SOCIAL	3	0	0
PARTIDO NUEVA ALIANZA	1	0	0
PARTIDO SOCIALISTA DE GUERRERO	1	0	0
Total	655	1	585

I)

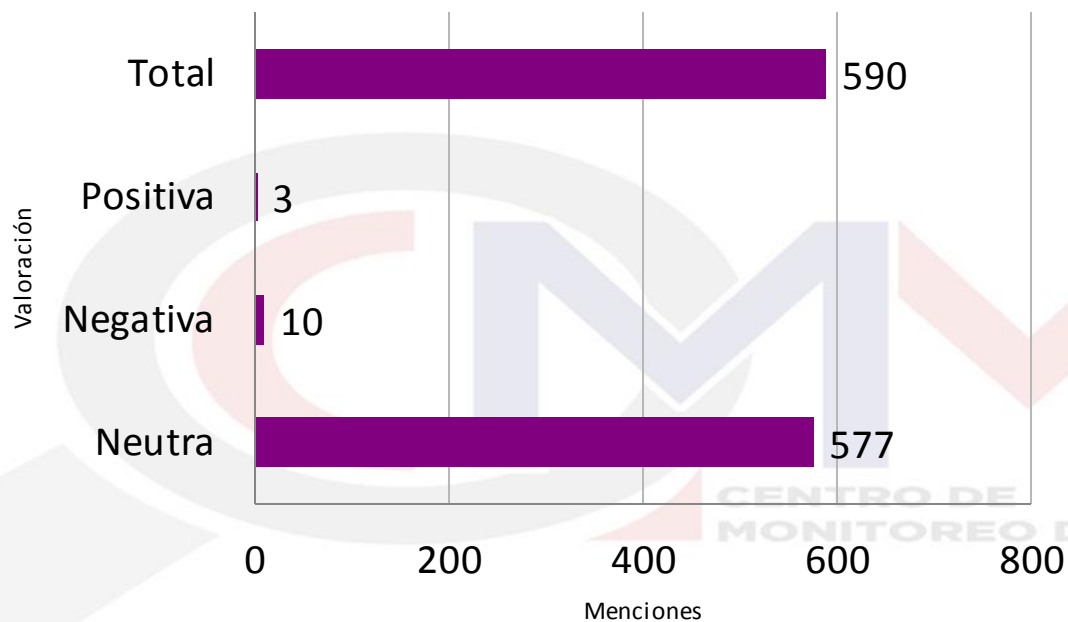
Actores políticos por género

■ Hombre ■ Mujer



Actor político por género	Frecuencia
Hombre	27
Mujer	6
Total	33

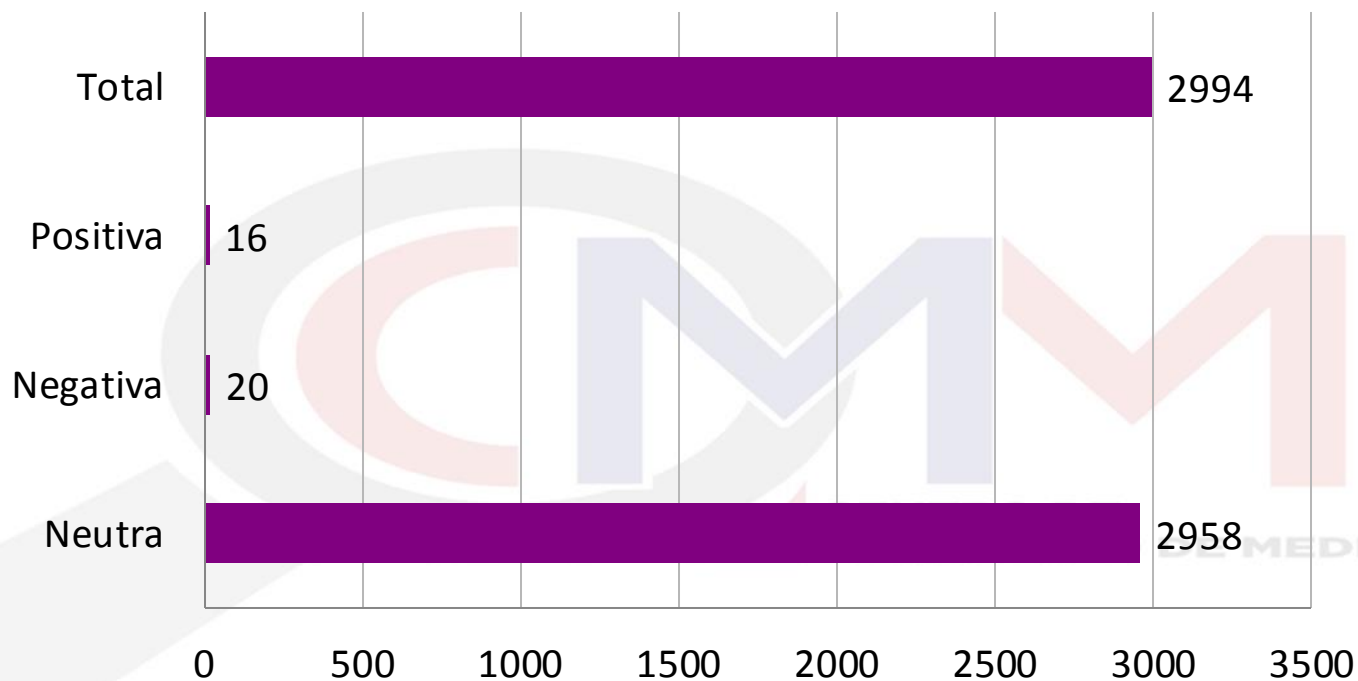
Durante el periodo del 25 de Noviembre al 9 de Diciembre del 2020, los actores políticos más mencionados a nivel estatal en medios impresos, fueron en total 33, de los cuales 27 son hombres y 6 son mujeres. Representando el 82% y 18% respectivamente.

J)
Valoración de información por género: Femenino


Género	Total	Positiva	Negativa	Neutra
Femenino	590	3	10	577

En la valoración de la información por género del total de menciones 590, 577 se codificaron como Neutras, 3 menciones Positivas y 10 se registraron Negativas.

Valoración de información por género: Masculino

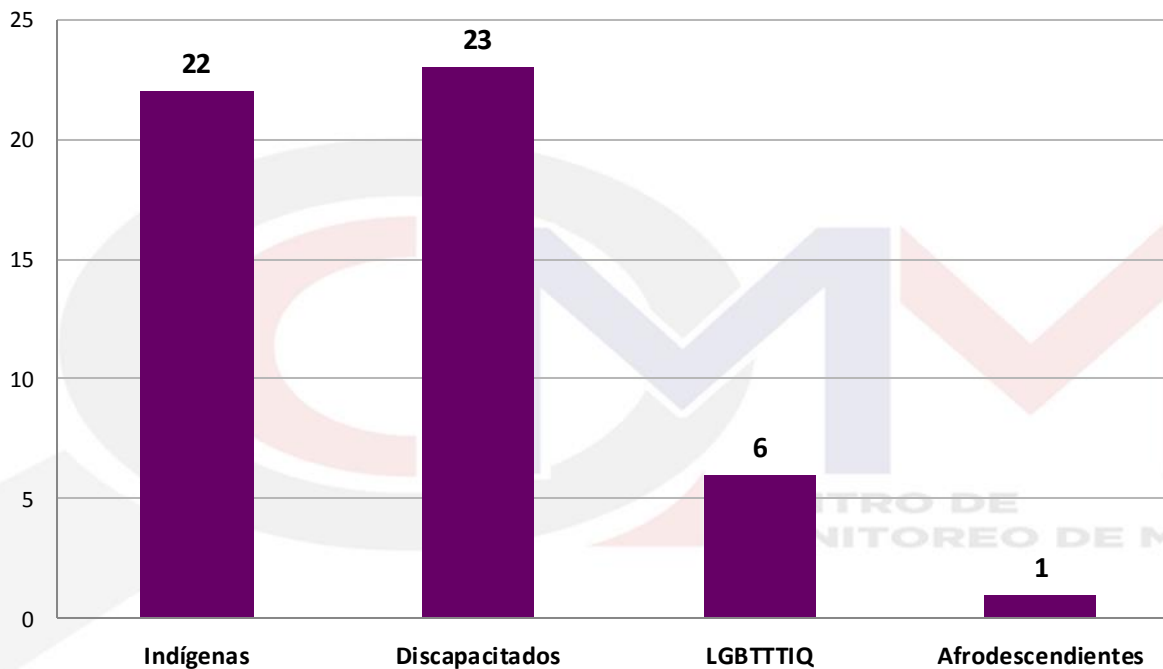


Género	Total	Positiva	Negativa	Neutra
Masculino	2994	16	20	2958

En el caso de los hombres como actores políticos, de las 2,994 menciones, 2,958 fueron Neutras, 16 Positivas y 20 Negativas.

K)

Menciones de grupos vulnerables

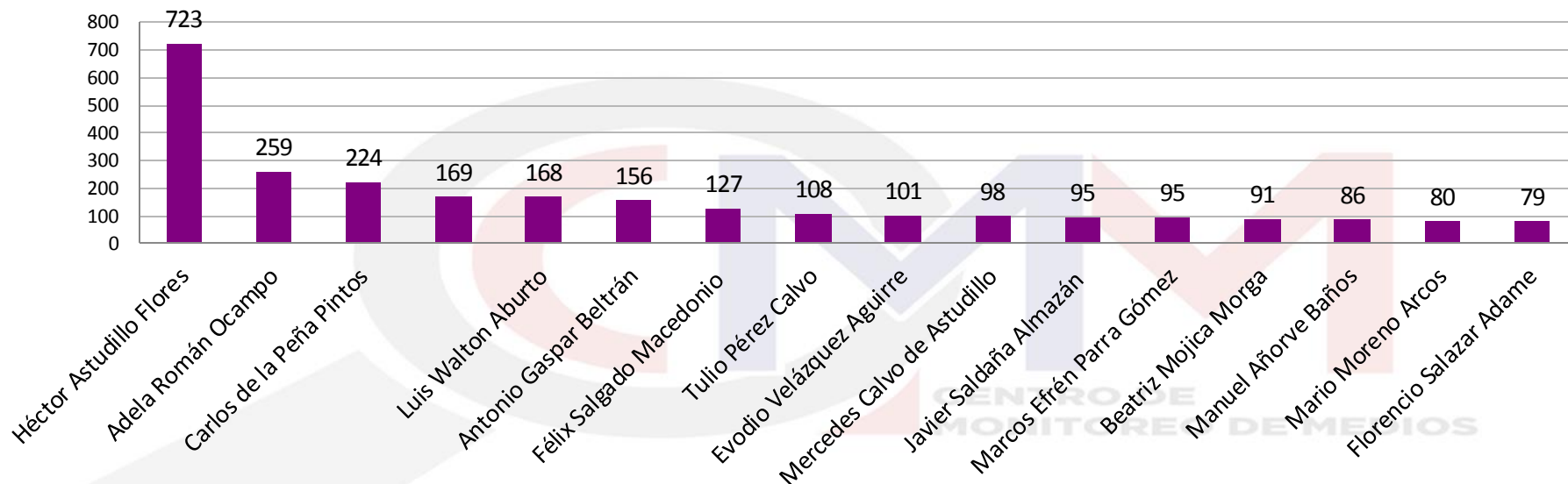


Grupo vulnerable	Mención
Indígenas	22
Discapacitados	23
LGBTTTIQ	6
Afrodescendientes	1
Total	52

Sobre la temática de Grupos Vulnerables se registraron 22 menciones a grupos Indígenas, 23 con relación a Discapacitados, 6 alusiones de LGBTTTIQ, y 1 registro de Afrodescendientes.

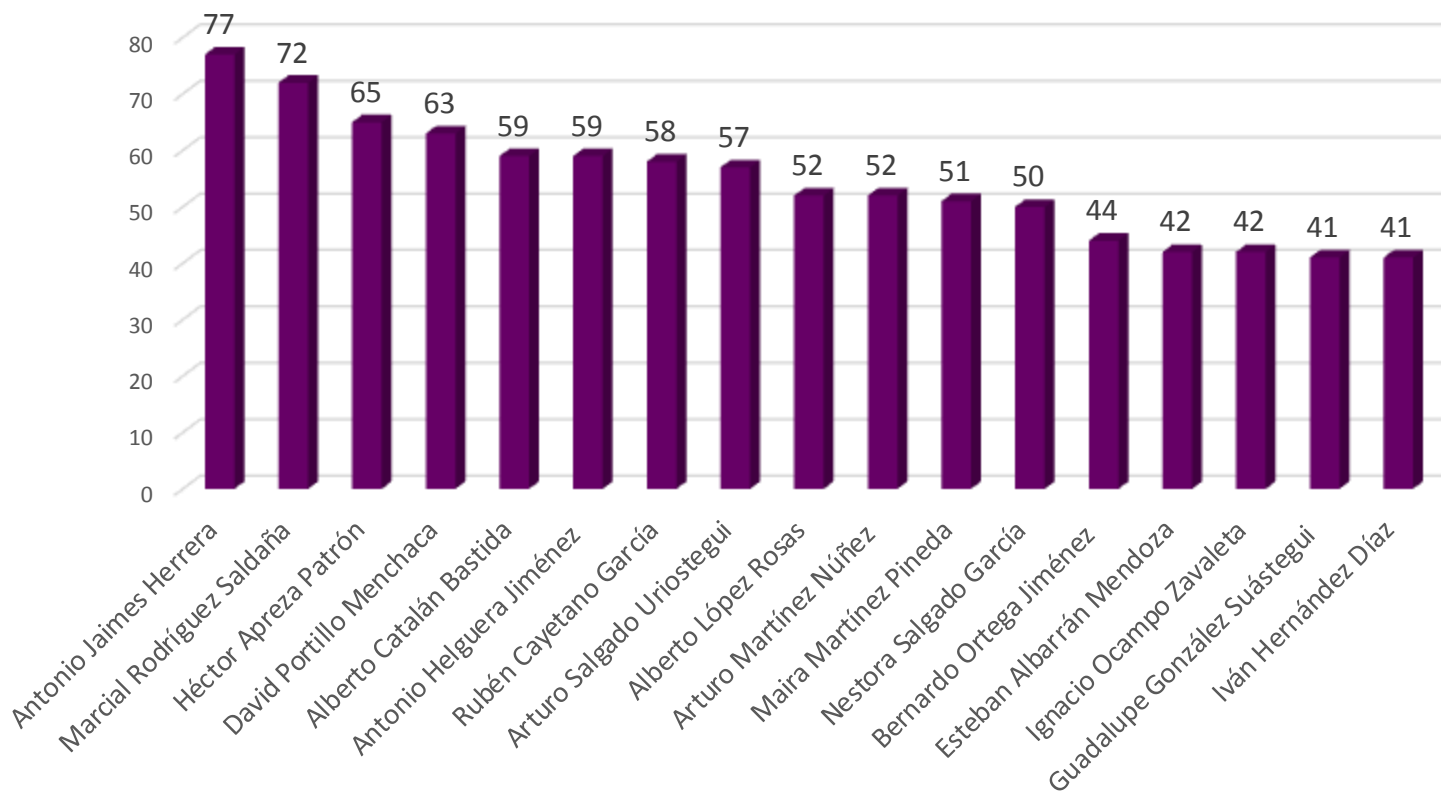
L)

Menciones por actor político



En las 2,440 notas analizadas, se detectaron 3,584 menciones de actores políticos. Como referente mínimo para considerarse en este reporte de monitoreo de medios impresos a nivel estatal, se tomaron en cuenta solo a los actores que cumplían con un mínimo de 40 apariciones del 25 de Noviembre al 9 de Diciembre del 2020. Por lo tanto, el registro muestra a Héctor Astudillo Flores como el actor político más mencionado en la prensa estatal con 723 alusiones, seguido por Adela Román Ocampo con 259 menciones, y Carlos de la Peña Pintos con 224 menciones.

Menciones por actor político



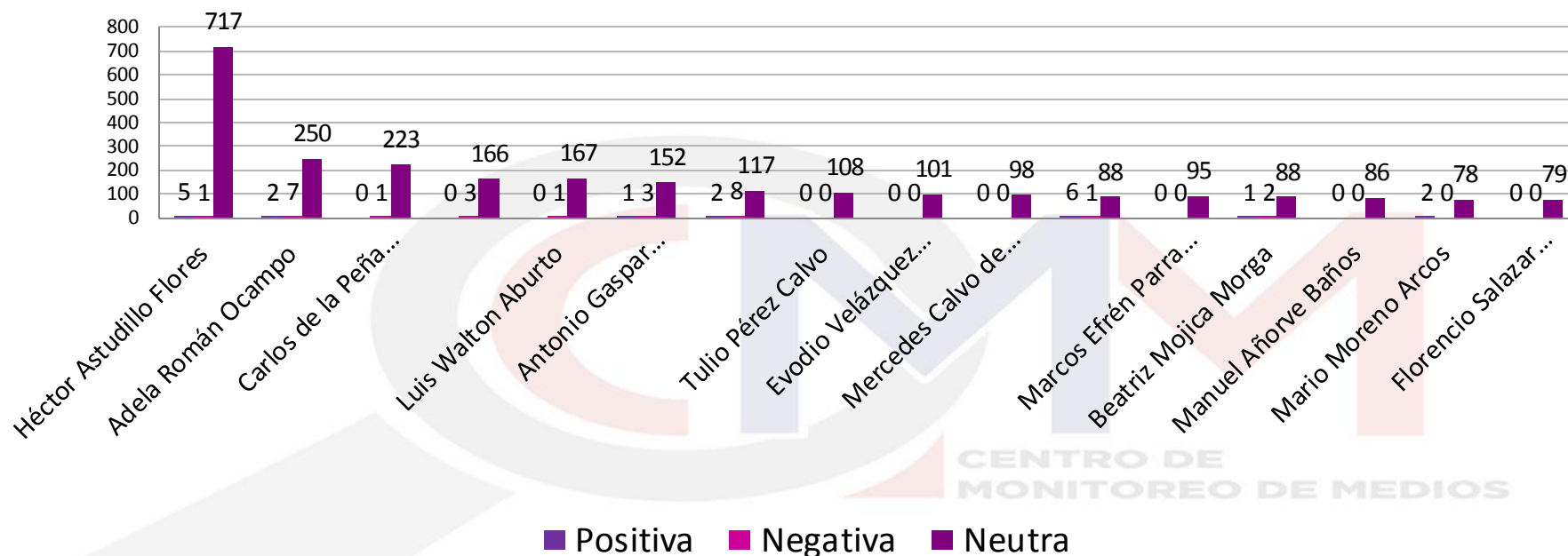
En cuanto a los tres actores políticos menos mencionados, se registró a Ignacio Ocampo Zavaleta con 42 menciones, Guadalupe González Suástegui e Iván Hernández Díaz con 41 registros cada uno.

Actor político	Menciones
Héctor Astudillo Flores	723
Adela Román Ocampo	259
Carlos de la Peña Pintos	224
Pablo Amílcar Sandoval Ballesteros	169
Luis Walton Aburto	168
Antonio Gaspar Beltrán	156
Félix Salgado Macedonio	127
Tulio Pérez Calvo	108
Evodio Velázquez Aguirre	101
Mercedes Calvo de Astudillo	98
Javier Saldaña Almazán	95
Marcos Efrén Parra Gómez	95
Beatriz Mojica Morga	91
Manuel Añorve Baños	86
Mario Moreno Arcos	80
Florencio Salazar Adame	79

Antonio Jaimes Herrera	77
Marcial Rodríguez Saldaña	72
Héctor Apreza Patrón	65
David Portillo Menchaca	63
Alberto Catalán Bastida	59
Antonio Helguera Jiménez	59
Rubén Cayetano García	58
Arturo Salgado Uriostegui	57
Alberto López Rosas	52
Arturo Martínez Núñez	52
Maira Martínez Pineda	51
Nestora Salgado García	50
Bernardo Ortega Jiménez	44
Esteban Albarrán Mendoza	42
Ignacio Ocampo Zavaleta	42
Guadalupe González Suástegui	41
Iván Hernández Díaz	41
Total	3584

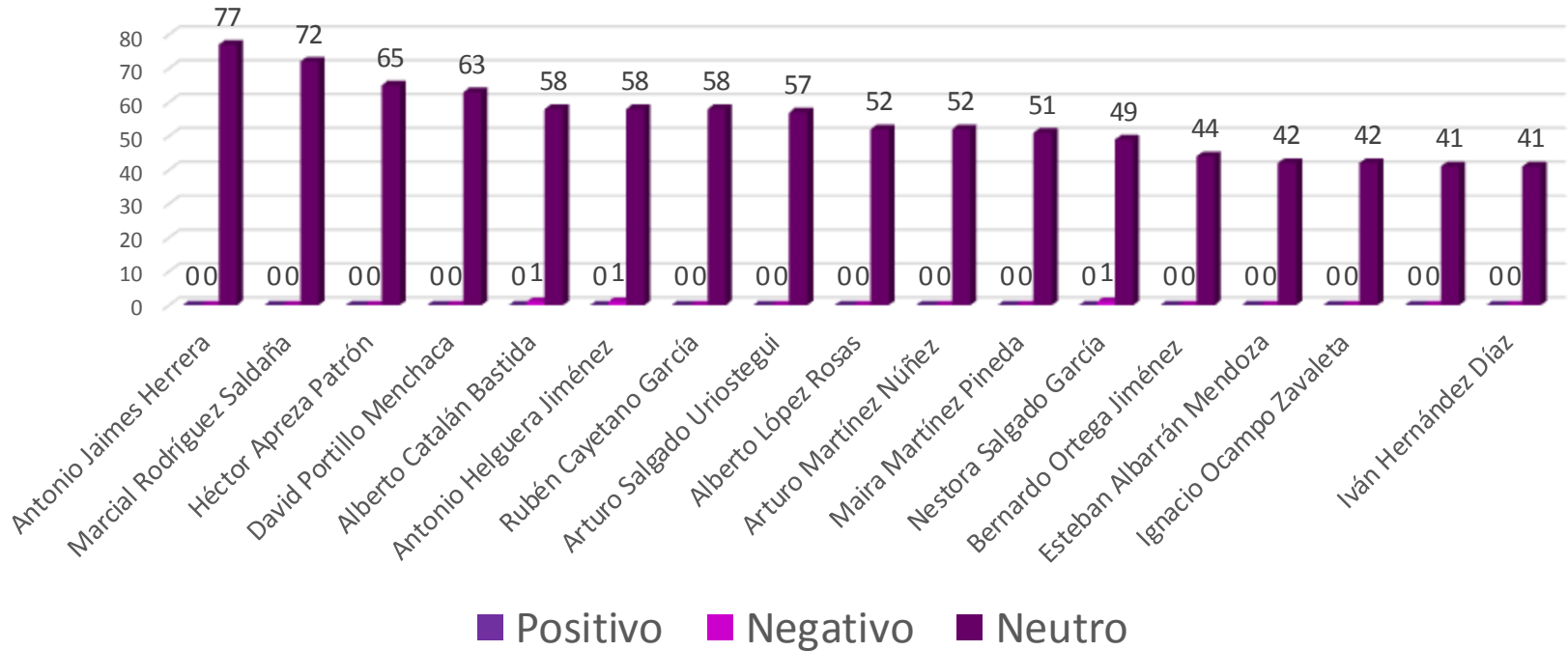
M)

Valoración por actor político



Considerando las variables Positiva, Negativa y Neutra en el registro obtenido del monitoreo de medios impresos a nivel estatal sobre los actores políticos con más menciones en el periodo del 25 de Noviembre al 9 de Diciembre del 2020, se observó que quienes figuran en los primeros lugares presentan las siguientes características: Héctor Astudillo Flores, de las 723 menciones que tiene, 5 son consideradas Positivas, 1 Negativa, y 717 se registraron como Neutras. Adela Román Ocampo de las 259 menciones, 2 son Positivas, 7 Negativas y 250 son Neutras. Y Carlos de la Peña Pintos las 224 menciones que obtuvo, 1 es considerada Negativa y 223 son sin tendencia, Neutras.

Valoración por actor político



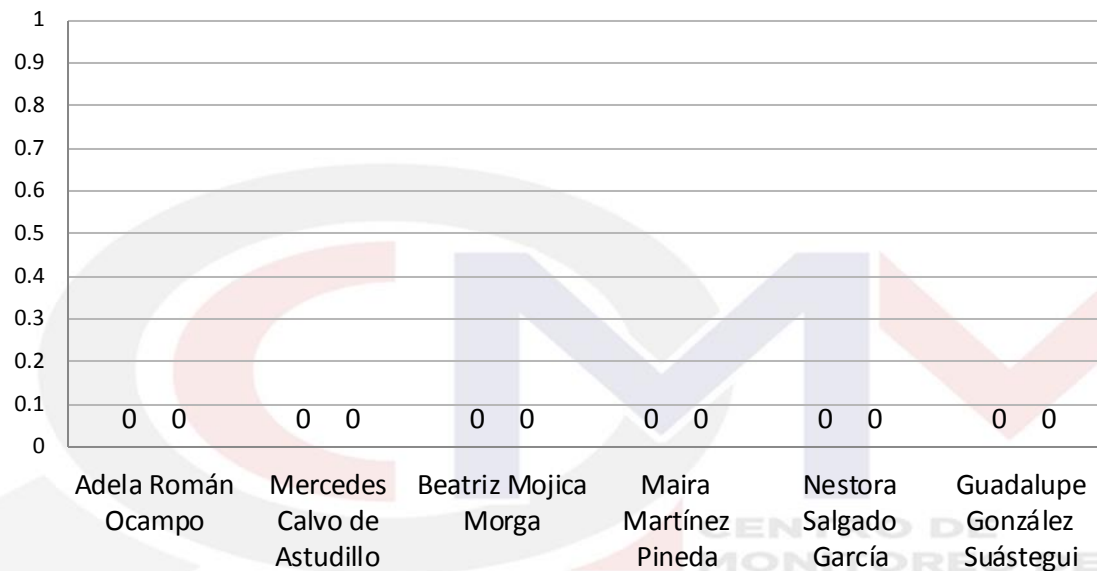
Considerando las variables Positiva, Negativa y Neutra en el registro obtenido del monitoreo de medios impresos a nivel estatal sobre los actores políticos con más menciones en el periodo ya antes mencionado, se observó que quienes figuran en los tres últimos lugares presentan las siguientes características: Ignacio Ocampo Zavaleta con 42 menciones en total, todas Neutras, y Guadalupe González Suástegui e Iván Hernández Díaz con 41 alusiones cada uno, sin tendencia, Neutras.

Actor político	Positiva	Negativa	Neutra
Héctor Astudillo Flores	5	1	717
Adela Román Ocampo	2	7	250
Carlos de la Peña Pintos	0	1	223
Pablo Amílcar Sandoval Ballesteros	0	3	166
Luis Walton Aburto	0	1	167
Antonio Gaspar Beltrán	1	3	152
Félix Salgado Macedonio	2	8	117
Tulio Pérez Calvo	0	0	108
Evodio Velázquez Aguirre	0	0	101
Mercedes Calvo de Astudillo	0	0	98
Javier Saldaña Almazán	6	1	88
Marcos Efrén Parra Gómez	0	0	95
Beatriz Mojica Morga	1	2	88
Manuel Añorve Baños	0	0	86
Mario Moreno Arcos	2	0	78
Florencio Salazar Adame	0	0	79
Antonio Jaimes Herrera	0	0	77

Marcial Rodríguez Saldaña	0	0	72
Héctor Apreza Patrón	0	0	65
David Portillo Menchaca	0	0	63
Alberto Catalán Bastida	0	1	58
Antonio Helguera Jiménez	0	1	58
Rubén Cayetano García	0	0	58
Arturo Salgado Uriostegui	0	0	57
Alberto López Rosas	0	0	52
Arturo Martínez Núñez	0	0	52
Maira Martínez Pineda	0	0	51
Nestora Salgado García	0	1	49
Bernardo Ortega Jiménez	0	0	44
Esteban Albarrán Mendoza	0	0	42
Ignacio Ocampo Zavaleta	0	0	42
Guadalupe González Suástegui	0	0	41
Iván Hernández Díaz	0	0	41
Total	19	30	3535

Menciones de rasgos de las mujeres en la información

N)



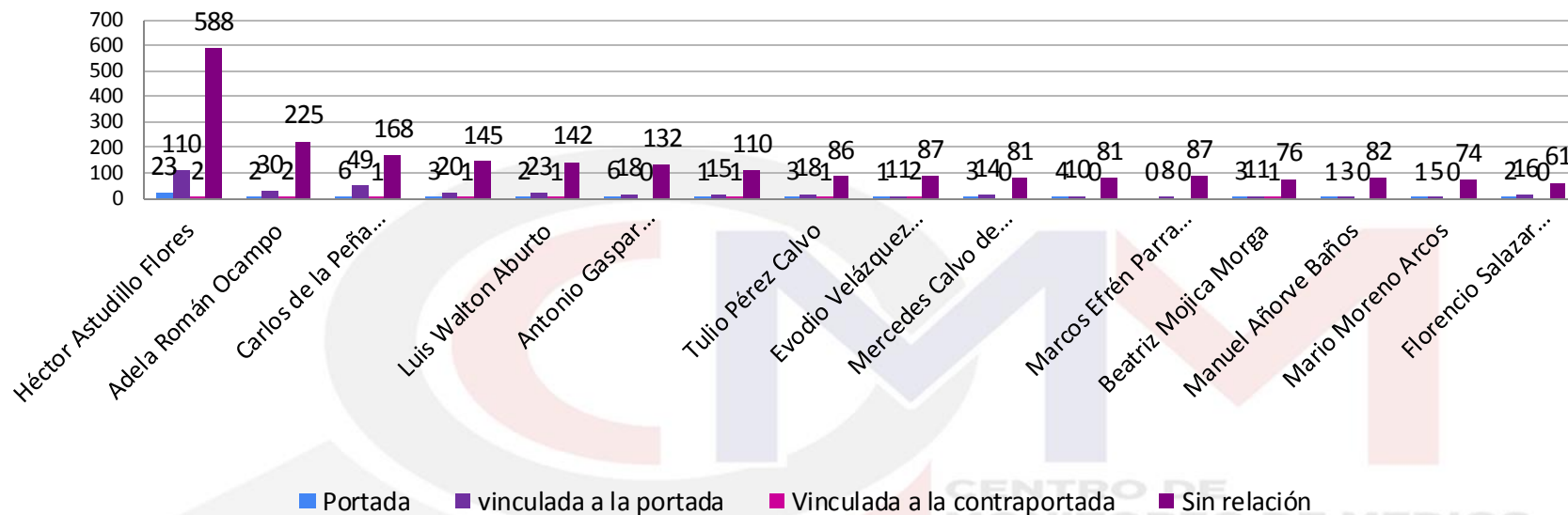
■ Rasgos de personalidad ■ Rasgos físicos

Actor político	Rasgos de personalidad	Rasgos físicos
Adela Román Ocampo	0	0
Mercedes Calvo de Astudillo	0	0
Beatriz Mojica Morga	0	0
Maira Martínez Pineda	0	0
Nestora Salgado García	0	0
Guadalupe González Suástegui	0	0
Total	0	0

Sobre “Rasgos de personalidad” y “Rasgos físicos” en las mujeres como lideresas políticas no se registró ninguna mención.

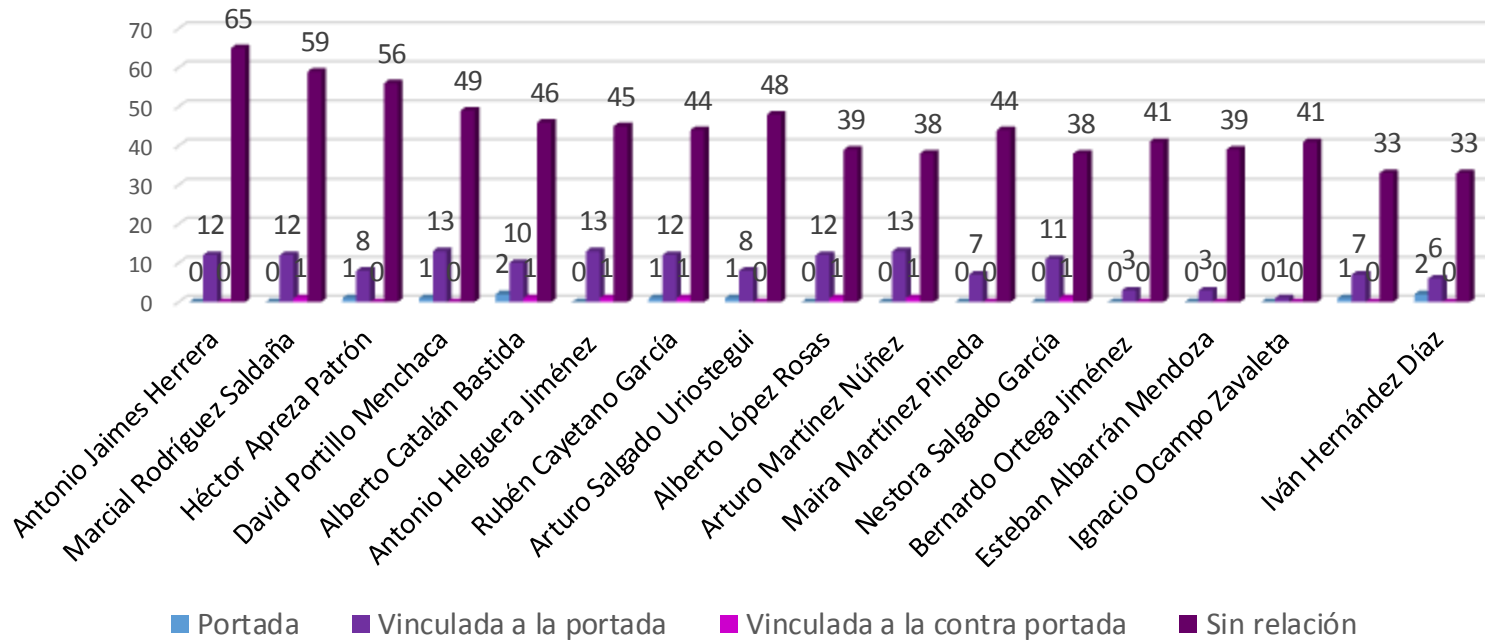
o)

Ubicación por actor político



En el registro de monitoreo en medios impresos, la ubicación de las menciones de los actores políticos, se determina en Portada, Vinculada a la portada, Vinculada a la contraportada y Sin relación, respecto a esto, se observó lo siguiente: Héctor Astudillo Flores obtuvo 723 menciones, de las cuales 23 se ubicaron en Portada, 110 Vinculadas a portada, 2 Vinculadas a contraportada, y 588 se consideraron Sin relación. De las 259 menciones detectadas sobre Adela Román Ocampo, se detectaron 2 menciones en Portada, 30 Vinculadas a portada, 2 Vinculadas a contraportada, y 225 Sin relación. Y Carlos de la Peña Pintos con 224 menciones: 6 en Portada, 49 Vinculadas a portada, 1 Vinculada a contraportada, y 168 Sin relación.

Ubicación por actor político

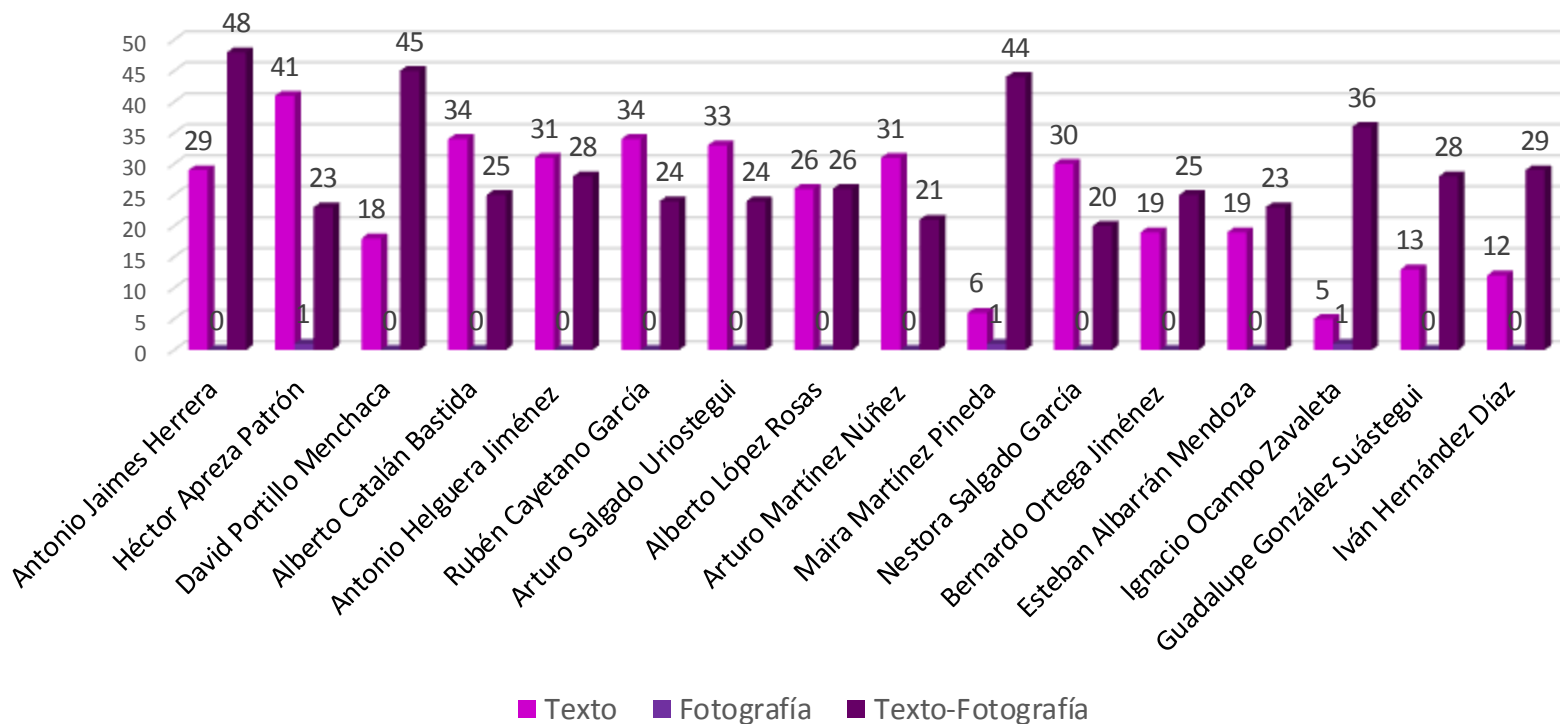


En el registro de monitoreo en medios impresos, la ubicación de las menciones de los actores políticos, se determina en Portada, Vinculada a la portada, Vinculada a la contraportada, y Sin relación, respecto a esto, en los tres últimos lugares se observó lo siguiente: Ignacio Ocampo Zavaleta con 42 menciones, de los cuales, se consideran 1 vinculadas a portada y 41 Sin relación. De los 41 registros de Guadalupe González Suástegui, 1 registro se detectó en Portada, 7 Vinculada a portada y 33 Sin relación. Mientras Iván Hernández Díaz con 41 alusiones: 2 se encontró en Portada, 6 Vinculada a portada, y 33 Sin relación.

Actor político	Portada	Vinculada a la portada	Vinculada a la contraportada	Sin relación
Héctor Astudillo Flores	23	110	2	588
Adela Román Ocampo	2	30	2	225
Carlos de la Peña Pintos	6	49	1	168
Pablo Amílcar Sandoval Ballesteros	3	20	1	145
Luis Walton Aburto	2	23	1	142
Antonio Gaspar Beltrán	6	18	0	132
Félix Salgado Macedonio	1	15	1	110
Tulio Pérez Calvo	3	18	1	86
Evodio Velázquez Aguirre	1	11	2	87
Mercedes Calvo de Astudillo	3	14	0	81
Javier Saldaña Almazán	4	10	0	81
Marcos Efrén Parra Gómez	0	8	0	87
Beatriz Mojica Morga	3	11	1	76
Manuel Añorve Baños	1	3	0	82
Mario Moreno Arcos	1	5	0	74
Florencio Salazar Adame	2	16	0	61
Antonio Jaimes Herrera	0	12	0	65
Marcial Rodríguez Saldaña	0	12	1	59
Héctor Apreza Patrón	1	8	0	56
David Portillo Menchaca	1	13	0	49
Alberto Catalán Bastida	2	10	1	46
Antonio Helguera Jiménez	0	13	1	45
Rubén Cayetano García	1	12	1	44
Arturo Salgado Uriostegui	1	8	0	48
Alberto López Rosas	0	12	1	39
Arturo Martínez Núñez	0	13	1	38
Maira Martínez Pineda	0	7	0	44
Nestora Salgado García	0	11	1	38
Bernardo Ortega Jiménez	0	3	0	41
Esteban Albarrán Mendoza	0	3	0	39
Ignacio Ocampo Zavaleta	0	1	0	41
Guadalupe González Suástegui	1	7	0	33
Iván Hernández Díaz	2	6	0	33
Total	70	512	19	2983

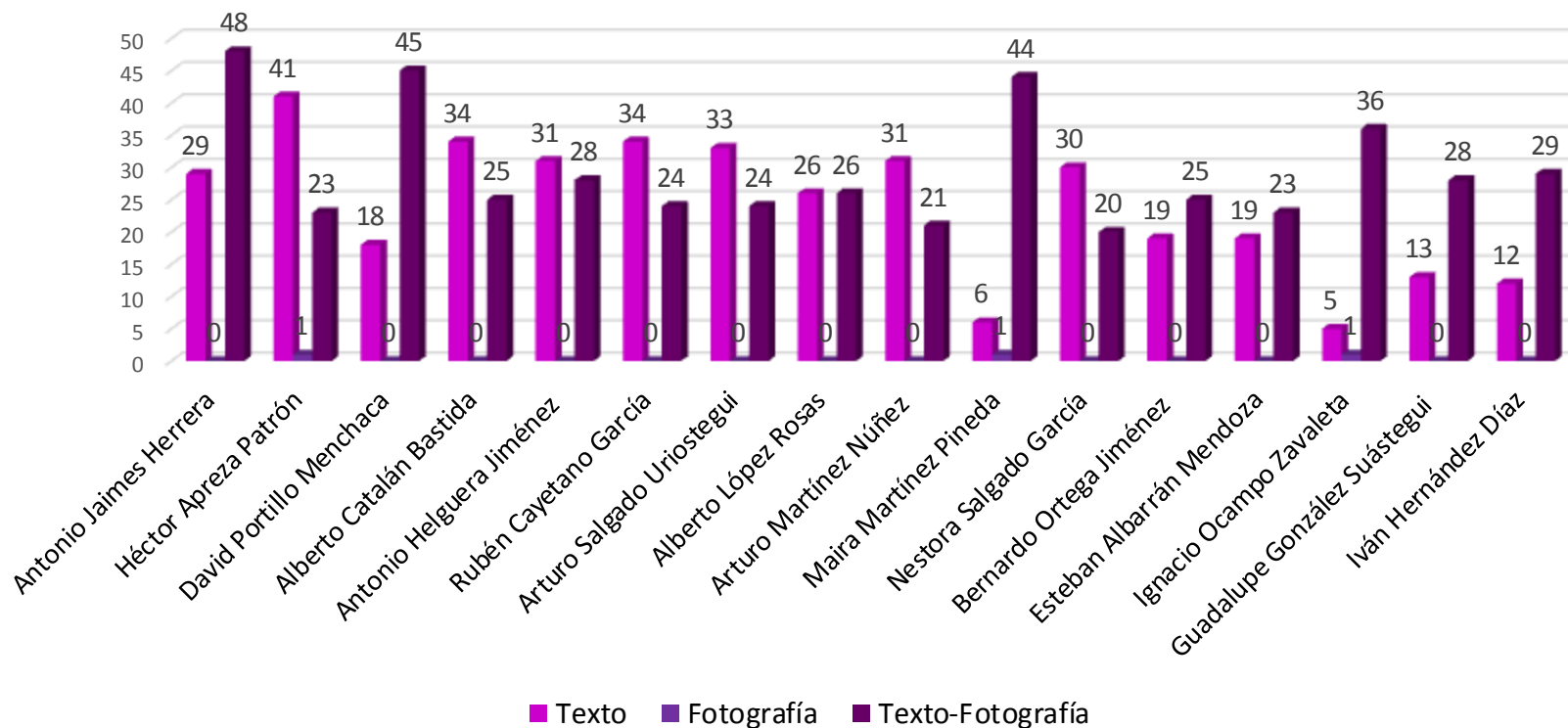


P) Presentación de los actores políticos



En el registro de monitoreo en medios impresos, la presentación de las menciones de los actores políticos, fue de la siguiente manera: Héctor Astudillo Flores registró 723 menciones en total, de las cuales 292 fueron con Texto, 5 con Fotografía y 426 con Texto-imagen. De las 259 menciones detectadas sobre Adela Román Ocampo, se determinó que 127 fueron con Texto y 132 con Texto-imagen. Y Carlos de la Peña Pintos obtuvo 224 menciones, 87 fueron con Texto, 3 con Fotografía y 134 con Texto-imagen.

Presentación de los actores políticos



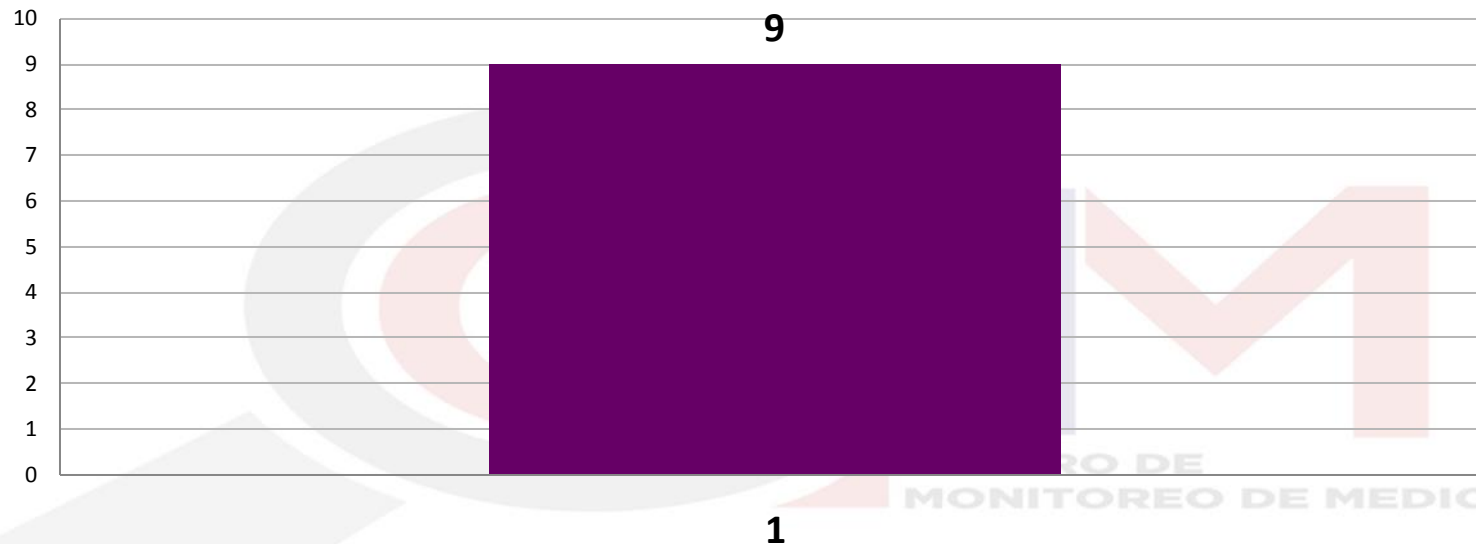
En el registro de monitoreo en medios impresos, la presentación de las menciones de los actores políticos que ocupan los tres últimos lugares, fue de la siguiente manera: Ignacio Ocampo Zavaleta, registró 42 menciones en total, de las cuales 5 fueron con Texto y 1 con Fotografía y 36 Texto-imagen. De las 41 menciones detectadas sobre Guadalupe González Suástegui, se determinó que 13 fueron con Texto y 28 con Texto-imagen. E Iván Hernández Díaz con 41 menciones, 12 fueron con Texto y 29 con Texto-imagen.

Actor político	Texto	Fotografía	Texto- imagen
Héctor Astudillo Flores	292	5	426
Adela Román Ocampo	127	0	132
Carlos de la Peña Pintos	87	3	134
Pablo Amílcar Sandoval Ballesteros	82	0	87
Luis Walton Aburto	82	0	86
Antonio Gaspar Beltrán	69	0	87
Félix Salgado Macedonio	76	1	50
Tulio Pérez Calvo	66	0	42
Evodio Velázquez Aguirre	51	0	50
Mercedes Calvo de Astudillo	13	1	84
Javier Saldaña Almazán	49	3	43
Marcos Efrén Parra Gómez	15	0	80
Beatriz Mojica Morga	53	0	38
Manuel Añorve Baños	56	0	30
Mario Moreno Arcos	54	1	25
Florencio Salazar Adame	23	2	54
Antonio Jaimes Herrera	29	0	48
Marcial Rodríguez Saldaña	43	0	29
Héctor Apreza Patrón	41	1	23
David Portillo Menchaca	18	0	45
Alberto Catalán Bastida	34	0	25
Antonio Helguera Jiménez	31	0	28
Rubén Cayetano García	34	0	24
Arturo Salgado Uriostegui	33	0	24
Alberto López Rosas	26	0	26
Arturo Martínez Núñez	31	0	21
Maira Martínez Pineda	6	1	44
Nestora Salgado García	30	0	20
Bernardo Ortega Jiménez	19	0	25
Esteban Albarrán Mendoza	19	0	23
Ignacio Ocampo Zavaleta	5	1	36
Guadalupe González Suástegui	13	0	28
Iván Hernández Díaz	12	0	29
Total	1619	19	1946



Q)

Inserciones pagadas



Partido político	Inserciones pagadas
PRI	9
Total	9

Sobre la variable de inserciones pagadas, solamente se detectó al PRI con 9 inserciones pagadas.

CONCLUSIÓN

En el periodo del 25 de Noviembre al 9 de Diciembre de 2020 se analizaron un total de 2,440 notas. En el resultado se observó que el partido más mencionado fue el Partido Morena, mientras que el actor político más mencionado fue el gobernador priista de Guerrero, Héctor Astudillo Flores, las menciones en su mayoría son Neutras o Positivas.

El género más utilizado para difundir la información de los partidos y actores políticos es la nota informativa. Respecto al porcentaje de las menciones de actores políticos por género, las mujeres representaron un 18 % y los hombres un 82%. Registrando a 6 mujeres con al menos 10 menciones en este periodo, siendo Adela Román Ocampo quien más se mencionó en la prensa escrita del estado de Guerrero.