

Informe Estatal de Monitoreo



Guerrero

Del 16 al 31 de julio de 2021

Contenido

Presentación.....	3
I. Resumen general	4
Señales monitoreadas en la entidad	4
Periodos reportados en el informe	4
II. Resultados del monitoreo del 16 al 31 de julio de 2021	5
a) Cumplimiento general.....	5
b) Cumplimiento por emisora	6
c) Cumplimiento por partido político.....	8
d) Cumplimiento por autoridad electoral	9
e) Cumplimiento por medio de transmisión	10
f) Promocionales no verificados	11
g) Promocionales excedentes	13
h) Oficios de reprogramación.....	14
i) Consideraciones del periodo.....	15
III. Cumplimiento de reprogramaciones del periodo del 16 al 30 de junio de 2021.....	16

Presentación

En cumplimiento con lo establecido en el artículo 10, inciso r), del Reglamento de Sesiones del Comité de Radio y Televisión, se presenta el informe estatal de monitoreo del estado de Guerrero para el periodo del **16 al 31 de julio de 2021**. Su objetivo es dar cuenta del cumplimiento por parte de los concesionarios de radio y televisión monitoreados en los Centros de Verificación y Monitoreo (CEVEM) de *Iguala de la Independencia, Zihuatanejo de Azueta, Acapulco de Juárez, Chilpancingo de los Bravo y Tlapa de Comonfort*, respecto de la transmisión de los promocionales pautados de partidos políticos y autoridades electorales, en el estado de Guerrero. Así mismo, presenta un análisis de los promocionales originalmente calificados como no transmitidos y sobre los cuales se presentó oficio de reprogramación durante dicho periodo. De igual manera, se muestra el cumplimiento de las reprogramaciones correspondientes al periodo del **16 al 30 de junio de 2021**, en términos de lo dispuesto en los artículos 53 y 58 del Reglamento de Radio y Televisión en Materia Electoral.

El informe se divide en tres apartados:

- I. Resumen general
- II. Resultados del monitoreo del **16 al 31 de julio de 2021**
- III. Cumplimiento de reprogramaciones del **16 al 30 de junio de 2021**

I. Resumen general

Señales monitoreadas en la entidad

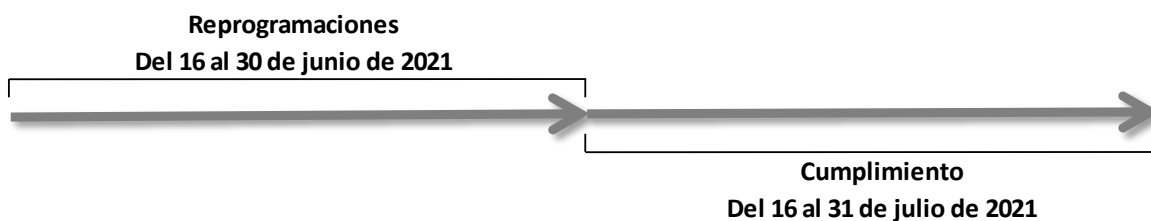
La verificación y monitoreo de la transmisión de las **50** señales, se realiza a través de cinco centros de verificación y monitoreo (CEVEM) ubicados en Iguala de la Independencia, Zihuatanejo de Azueta, Acapulco de Juárez, Chilpancingo de los Bravo y Tlapa de Comonfort, en el estado de Guerrero.

Tabla 1. Distribución de señales por CEVEM

CEVEM	AM	FM	TDT	Total
43-IGUALA DE LA INDEPENDENCIA	0	5	3	8
44-ZIHUATANEJO DE AZUETA	0	5	2	7
45-ACAPULCO DE JUAREZ	1	18	6	25
46-CHILPANCINGO DE LOS BRAVO	0	5	4	9
47-TLAPA DE COMONFORT	1	0	0	1
Total	2	33	15	50

Periodos reportados en el informe

De conformidad con lo que establece el Reglamento de Radio y Televisión en Materia Electoral en sus artículos 53 y 58, el presente informe da cuenta del cumplimiento de la pauta ordenada por el INE durante el periodo del **16 al 31 de julio de 2021** y del cumplimiento de las reprogramaciones correspondientes al periodo del **16 al 30 de junio de 2021**.



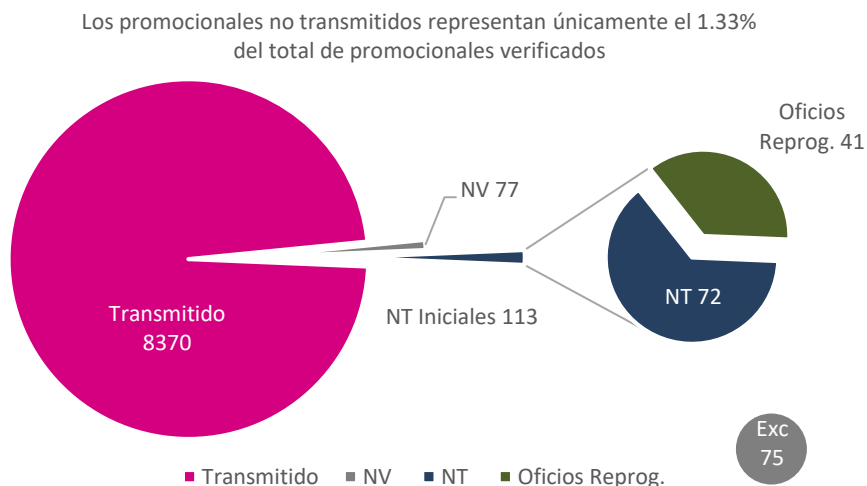
II. Resultados del monitoreo del 16 al 31 de julio de 2021

a) Cumplimiento general

Promocionales pautados	Promocionales no verificados	Promocionales verificados	Promocionales transmitidos ¹	Promocionales no transmitidos ²	% Cumplimiento
8,560	77	8,483	8,370	113	98.67%

De acuerdo con la gráfica 1, durante el periodo reportado se **verificaron 8,483 promocionales**. Del total, se transmitieron **8,370**, mientras que 113 no se transmitieron inicialmente (NT iniciales). Es decir, se tiene **98.67% de cumplimiento**. De los 113 promocionales no transmitidos inicialmente, se recibieron oficios de reprogramación 41 y, por lo tanto, 72 se clasificaron como no transmitidos.

Gráfica 1. Seguimiento de promocionales verificados



Por último, se registraron 75 excedentes durante el periodo.

¹ El número de promocionales transmitidos contempla las detecciones calificadas como: conforme a pauta, diferente versión, fuera de orden y fuera de horario.

² El número de promocionales no transmitidos puede variar en función de la recepción de oficios de reprogramación por parte de las emisoras y de los requerimientos realizados a estas por parte de la autoridad electoral.

b) Cumplimiento por emisora

Durante el periodo del 16 al 31 de julio de 2021, se registró un cumplimiento de 98.67% de las emisoras del estado de Guerrero. En cuanto a las emisoras de bajo cumplimiento, **una** se encuentra por debajo del 80%.

Gráfica 2. Cumplimiento en el periodo, según emisora monitoreada




Tabla 2. Emisoras monitoreadas, según porcentaje de cumplimiento

No.	Emisora	Nombre comercial	% Cumplimiento
1	XEBB-AM	La Comadre	100%
2	XEZV-AM	La Voz de la Montaña	100%
3	XHACA-FM	Radio Felicidad	100%
4	XHACC-TDT	Azteca 7	100%
5	XHACZ-TDT	NU9VE	100%
6	XHAGE-FM	Mix	100%
7	XHAGS-FM	S/D	100%
8	XHAL-TDT	Canal 5	100%
9	XHBB-FM	S/D	100%
10	XHCHG-FM	S/D	100%
11	XHCHH-FM	D 95	100%
12	XHCHL-TDT	Azteca 7	100%
13	XHCI-FM	Romántica 13-40	100%
14	XHCK-TDT	Las Estrellas	100%
15	XHDU-TDT	Azteca Uno	100%
16	XHIGA-FM	La Sabrosita	100%
17	XHIGG-TDT	Las Estrellas	100%
18	XHIXZ-TDT	Azteca 7	100%
19	XHKJ-FM	La Rancherita	100%
20	XHMAR-FM	S/D	100%
21	XHNQ-FM	Exa	100%
22	XHNS-FM	Estéreo Vida	100%
23	XHNU-FM	Super 94.5	100%
24	XHPO-FM	Ke Buena	100%
25	XHSE-FM	La Mejor	100%
26	XHTUX-TDT	Azteca 7	100%
27	XHTXO-FM	Exa	100%
28	XHXC-FM	ABC Radio	100%
29	XHZIH-FM	Estéreo Vida	100%
30	XHAGR-FM	S/D	99.48%
31	XHEPI-FM	La Consentida	99.48%
32	XHEVP-FM	W Radio	99.48%
33	XHEZUM-FM	ABC Radio	99.48%
34	XHIG-FM	La Grande de Iguala	99.48%
35	XHJR-FM	Coral 630 AM	99.48%
36	XHKOK-FM	Radio Fórmula	99.48%
37	XHIR-TDT	Azteca Uno	99.31%
38	XHCER-TDT	Azteca Uno	99.29%
39	XHIE-TDT	Azteca Uno	99.07%
40	XHACD-FM	Fiesta Mexicana	98.96%
41	XHPA-FM	Stereo Mexicana	98.96%
42	XHZHO-FM	Aquamarina Radio 1410	98.96%
43	XHAP-TDT	Las Estrellas	97.92%
44	XHCER-TDT2	ADN 40	95.83%
45	XHIE-TDT2	ADN 40	95.83%
46	XHGRC-FM	Jaguar	95.54%
47	XHZTA-FM	S/D	95.54%
48	XHUQ-FM	Radio Variedades	91.05%
49	XHDOM-FM	S/D	86.61%
50	XHPCPG-FM	S/D	79.17%


c) Cumplimiento por partido político

Durante el periodo reportado se verificaron **4,244** promocionales de partidos políticos, de los cuales se comprobó la transmisión de **4,167**. Lo anterior representa **98.19%** de cumplimiento.

Tabla 3. Cumplimiento, según partido político

Calificación	PAN	PRI	PRD	PT	PVEM	MC	MORENA	PES	FXM	RSP	TOTAL
Pautados	458	339	408	358	335	489	404	504	535	454	4,284
No verificados	5	5	4	0	3	3	2	6	7	5	40
% No verificados	1.09%	1.47%	0.98%	0.00%	0.90%	0.61%	0.50%	1.19%	1.31%	1.10%	0.93%
Promocionales verificados	453	334	404	358	332	486	402	498	528	449	4,244
Promocionales Transmitidos	446	332	400	353	326	471	394	484	518	443	4,167
% Promocionales Transmitidos	98.45%	99.40%	99.01%	98.60%	98.19%	96.91%	98.01%	97.19%	98.11%	98.66%	98.19%
Transmitido conforme a pauta	422	312	376	339	317	445	376	460	481	411	3,939
% Transmitido conforme a pauta	93.16%	93.41%	93.07%	94.69%	95.48%	91.56%	93.53%	92.37%	91.10%	91.54%	92.81%
Diferente versión	1	0	0	0	0	0	0	0	0	0	1
% Diferente versión	0.22%	0.00%	0.00%	0.00%	0.00%	0.00%	0.00%	0.00%	0.00%	0.00%	0.02%
Fuera de horario	23	20	24	14	9	26	18	24	37	32	227
% Fuera de horario	5.08%	5.99%	5.94%	3.91%	2.71%	5.35%	4.48%	4.82%	7.01%	7.13%	5.35%
Fuera de orden	0	0	0	0	0	0	0	0	0	0	0
% Fuera de orden	0.00%	0.00%	0.00%	0.00%	0.00%	0.00%	0.00%	0.00%	0.00%	0.00%	0.00%
No transmitido	7	2	4	5	6	15	8	14	10	6	77
% No transmitido	1.55%	0.60%	0.99%	1.40%	1.81%	3.09%	1.99%	2.81%	1.89%	1.34%	1.81%

Gráfica 3. Cumplimiento, según partido político



d) Cumplimiento por autoridad electoral

Durante este periodo se verificaron **4,239** promocionales de autoridades electorales. Del total, se comprobó la transmisión de **4,203**, lo que representa un **99.15%** de cumplimiento.

Tabla 4. Cumplimiento, según autoridad electoral

Calificación	INE	TOTAL
Pautados	4,276	4,276
No verificados	37	37
% No verificados	0.87%	0.87%
Promocionales verificados	4,239	4,239
Promocionales Transmitidos	4,203	4,203
% Promocionales Transmitidos	99.15%	99.15%
Transmitido conforme a pauta	3,981	3,981
% Transmitido conforme a pauta	93.91%	93.91%
Diferente versión	37	37
% Diferente versión	0.87%	0.87%
Fuera de horario	185	185
% Fuera de horario	4.36%	4.36%
Fuera de orden	0	0
% Fuera de orden	0.00%	0.00%
No transmitido	36	36
% No transmitido	0.85%	0.85%

Gráfica 4. Cumplimiento, según autoridad electoral



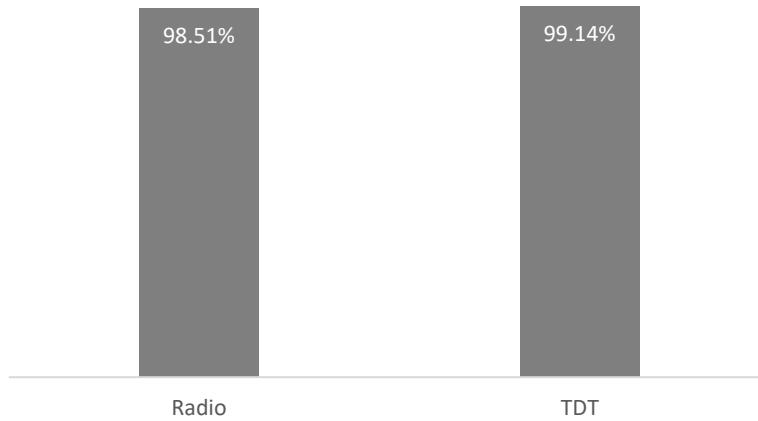
e) Cumplimiento por medio de transmisión

De acuerdo con la tabla 5, durante este periodo se verificaron **8,483** promocionales. Del total, 75.41% corresponde a radio y 24.59% a Televisión Digital Terrestre (TDT). Se transmitieron **8,370** y el nivel de cumplimiento registrado asciende a **98.67%**.

Tabla 5. Cumplimiento, según medio

Medio	Verificados	Transmitidos	%Cumplimiento
Radio	6,397	6,302	98.51%
TDT	2,086	2,068	99.14%
Total	8,483	8,370	98.67%

Gráfica 5. Cumplimiento, según medio



f) Promocionales no verificados

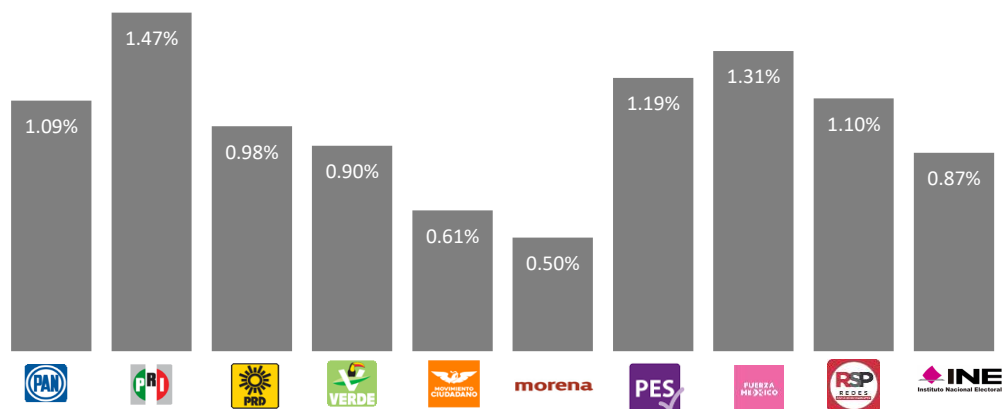
Durante el periodo reportado se presentaron **77** promocionales no verificados debido a fallas técnicas, esto representa **0.90%** de los promocionales pautados, sin que dicho porcentaje signifique incumplimiento por parte de las emisoras.

Tabla 6. Promocionales no verificados, según actor

Actor	Promocionales pautados	Promocionales no verificados por fallas del CEVEM	% de promocionales no verificados por fallas del CEVEM	Promocionales no verificados por factores externos ³	% de promocionales no verificados por factores externos	Total de promocionales no verificados	% de promocionales no verificados
PAN	458	0	0.00%	5	1.09%	5	1.09%
PRI	339	0	0.00%	5	1.47%	5	1.47%
PRD	408	0	0.00%	4	0.98%	4	0.98%
PT	358	0	0.00%	0	0.00%	0	0.00%
PVEM	335	0	0.00%	3	0.90%	3	0.90%
MC	489	0	0.00%	3	0.61%	3	0.61%
MORENA	404	0	0.00%	2	0.50%	2	0.50%
PES	504	0	0.00%	6	1.19%	6	1.19%
FXM	535	0	0.00%	5	0.93%	5	0.93%
RSP	454	0	0.00%	7	1.54%	7	1.54%
INE	4,276	0	0.00%	37	0.87%	37	0.87%
Total	8,560	0	0.00%	77	0.90%	77	0.90%

Del total de promocionales no verificados el **100%** corresponden a fallas técnicas externas al CEVEM.

Gráfica 6. Promocionales no verificados, según actor.

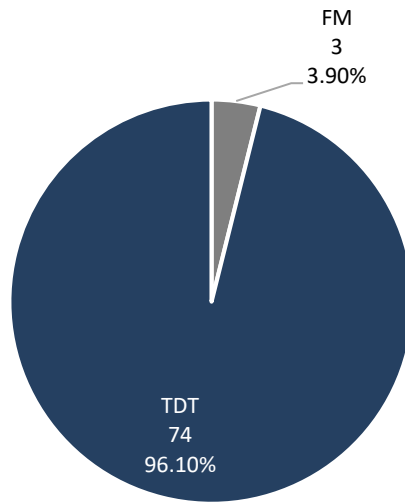


³ Factores externos al CEVEM: falla en el suministro de energía eléctrica, factores meteorológicos o desastre natural y transmisión de debates.

Tabla 7. Promocionales no verificados por emisora

Emisora	No verificados
XHIE-TDT	37
XHACC-TDT	19
XHIGG-TDT	8
XHTUX-TDT	7
XHCER-TDT	3
XHUQ-FM	2
XHXC-FM	1
Total	77

Gráfica 7. Promocionales no verificados por tipo de medio



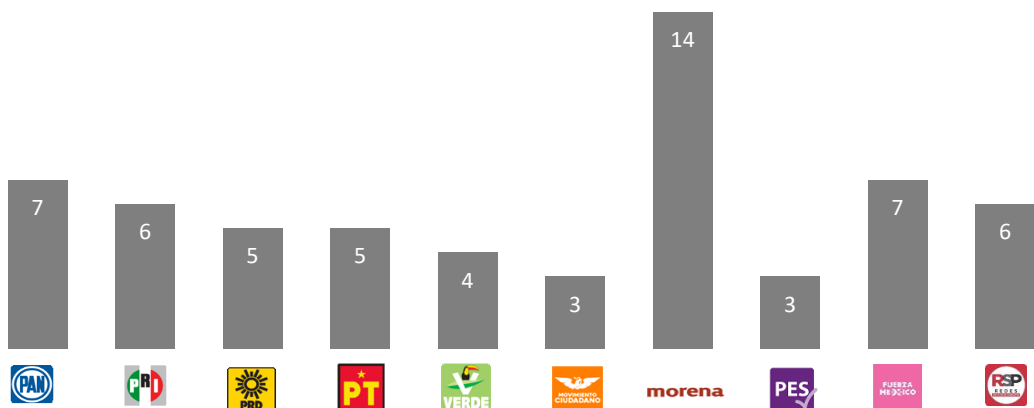
g) Promocionales excedentes

Durante el periodo reportado se detectaron **75** promocionales excedentes. Del total, **60** corresponden a promocionales de partidos políticos y **15** de autoridades electorales. La siguiente tabla detalla los datos por emisora.

Tabla 8. Excedentes por emisora y actor político.

EMISORA	PAN	PRI	PRD	PT	PVEM	MC	MORENA	PES	FXM	RSP	INE	IEPC	TOTAL
XHACZ-TDT-CANAL22	1	0	0	0	0	0	0	0	0	0	0	0	1
XHAGR-FM-105.5	2	0	0	0	0	0	0	0	0	0	0	0	2
XHAP-TDT-CANAL32	0	0	0	0	0	1	1	0	1	0	0	0	3
XHCER-TDT-CANAL24.2	0	1	0	0	0	0	1	0	0	0	0	0	2
XHCHG-FM-107.1	0	1	0	0	0	0	0	0	0	1	1	0	3
XHCHH-FM-97.1	1	0	0	0	0	0	0	0	0	0	0	0	1
XHCI-FM-104.7	0	0	1	0	0	0	0	0	0	0	1	0	2
XHEPI-FM-99.7	0	0	0	0	0	0	0	0	1	0	1	0	2
XHEVP-FM-95.3	0	0	0	0	0	0	0	0	0	0	1	0	1
XHEZUM-FM-105.1	0	0	0	0	0	0	1	0	0	0	1	0	2
XHGRC-FM-97.7	0	1	1	2	1	0	4	0	1	2	3	0	15
XHIE-TDT-CANAL14.2	0	1	0	0	0	0	1	0	0	0	0	0	2
XHIG-FM-106.5	0	0	1	0	0	0	0	0	1	0	1	0	3
XHIR-TDT-CANAL30	0	0	0	0	0	0	0	0	1	0	0	0	1
XHKOK-FM-88.9	0	0	0	0	0	0	0	0	0	0	1	0	1
XHPCPG-FM-98.1	2	1	2	1	2	1	1	3	1	1	2	0	17
XHZTA-FM-92.1	1	1	0	2	1	1	5	0	1	2	2	1	17
TOTAL	7	6	5	5	4	3	14	3	7	6	14	1	75

Gráfica 8. Promocionales excedentes, según partido político



Gráfica 9. Promocionales excedentes por autoridad electoral



h) Oficinas de reprogramación.

Durante el periodo reportado se registraron en el Sistema Integral de Verificación y Monitoreo (SIVeM), oficinas de reprogramación que subsanan **41** omisiones presentadas en dicho periodo, todos se presentaron de manera voluntaria.

Tabla 9. Oficinas de reprogramación presentadas, según tipo.

Tipo	Promocionales
Requerimiento	0
Voluntaria	41
Total	41

Tabla 10. Oficinas de reprogramación, según emisora

Emisora	Requerimiento	Voluntaria
XHEPI-FM	0	1
XHEVP-FM	0	1
XHGRC-FM	0	4
XHJR-FM	0	1
XHPCPG-FM	0	29
XHUQ-FM	0	1
XHZTA-FM	0	4
Total	0	41

Cabe señalar que, de acuerdo con los plazos establecidos en los artículos 53 y 58 del Reglamento antes señalado, aún no se han recibido y registrado la totalidad de oficinas de reprogramación de las omisiones presentadas en el periodo.

i) Consideraciones del periodo

a. Fallas técnicas en las instalaciones de los CEVEM o factores externos, que impidieron verificar la transmisión de promocionales.

Durante el periodo no fue posible verificar **77** promocionales debido a fallas técnicas en algún Centro de Verificación y Monitoreo o bien por factores externos. La tabla 11 presenta el desglose por emisora.

Tabla 11. Promocionales no verificados, según emisora

Emisora	Promocionales pautados	Promocionales transmitidos	Promocionales afectados
XHIE-TDT	144	106	37
XHACC-TDT	144	125	19
XHIGG-TDT	144	136	8
XHTUX-TDT	144	137	7
XHCER-TDT	144	140	3
XHUQ-FM	192	173	2
XHXC-FM	192	191	1
Total	1,104	1,008	77

b. Emisoras que presentaron fallas técnicas en sus instalaciones, mismas que cuentan con oficio de reprogramación.

Tabla 12. Promocionales no transmitidos con oficio de reprogramación, según emisora

Emisora	Promocionales pautados	Promocionales transmitidos	Promocionales afectados
XHEPI-FM	192	191	1
XHEVP-FM	192	191	1
XHGRC-FM	112	107	4
XHJR-FM	192	191	1
XHPCPG-FM	192	152	29
XHUQ-FM	192	173	1
XHZTA-FM	112	107	4
Total	1,184	1,112	41

Durante el periodo se verificaron 8,483 promocionales. Del total, se detectó la transmisión de 8,370 información que se encuentra respaldada por el SIVeM.

Tabla 13. Promocionales verificados, según status

Descripción	Número de promocionales	Porcentaje
Promocionales transmitidos	8,370	98.67%
Promocionales no transmitidos	113	1.33%
Promocionales verificados	8,483	100%

III. Cumplimiento de reprogramaciones del periodo del 16 al 30 de junio de 2021.

De conformidad con los artículos 53 y 58 del Reglamento de Radio y Televisión en Materia Electoral, el cumplimiento de las reprogramaciones puede reportarse una vez cumplido el plazo establecido en dichos artículos. Por lo anterior, el presente informe da cuenta del cumplimiento de las reprogramaciones correspondientes al periodo del **16 al 30 de junio de 2021**.

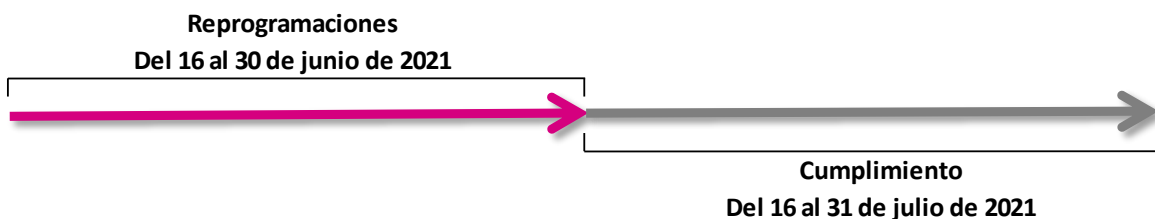


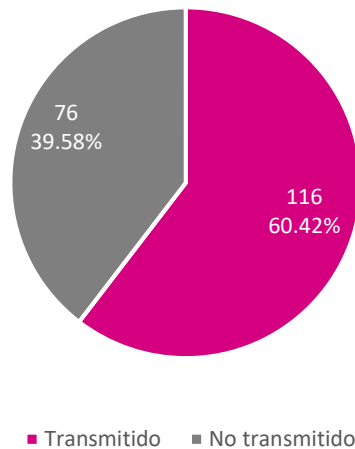
Tabla 14. Promocionales reprogramados, según emisora

Emisora	Promocional no transmitido	Promocional transmitido conforme a la pauta	Promocional transmitido en diferente versión	Promocional transmitido fuera de horario	Promocional transmitido fuera de orden	Total
XHACC-TDT-CANAL36	0	0	3	0	0	3
XHACZ-TDT-CANAL22	1	0	1	0	0	2
XHAGE-FM-102.3	0	1	0	0	0	1
XHAGS-FM-103.1	0	5	0	0	0	5
XHAL-TDT-CANAL23	1	4	1	0	0	6
XHAP-TDT-CANAL32	4	1	2	7	0	14
XHCER-TDT-CANAL24	1	1	2	0	0	4
XHCHG-FM-107.1	1	0	0	0	0	1
XHCHH-FM-97.1	2	2	5	1	0	10
XHCHL-TDT-CANAL28	0	0	4	0	0	4
XHCK-TDT-CANAL20	6	0	9	6	0	21
XHDOM-FM-100.9	4	2	0	0	0	6
XHDU-TDT-CANAL22	4	2	4	0	1	11
XHEPI-FM-99.7	2	0	0	0	0	2
XHEVP-FM-95.3	0	1	0	0	0	1
XHEZUM-FM-105.1	6	0	0	0	0	6
XHGRC-FM-97.7	2	4	0	0	2	8
XHIGG-TDT-CANAL26	11	1	3	4	1	20
XHIR-TDT-CANAL30	1	1	2	0	0	4
XHIXZ-TDT-CANAL25	4	1	12	0	0	17
XHKJ-FM-89.7	0	1	0	0	0	1
XHMAR-FM-98.5	0	1	1	0	0	2
XHNS-FM-96.9	4	1	2	1	0	8
XHPA-FM-93.7	1	0	0	1	0	2
XHTUX-TDT-CANAL29	0	0	4	0	1	5
XHUQ-FM-101.9	19	1	1	1	0	22
XHZTA-FM-92.1	2	4	0	0	0	6
Total	76	34	56	21	5	192

Tabla 15. Promocionales reprogramado, según actor

Actor	Promocional no transmitido	Promocional transmitido conforme a la pauta	Promocional transmitido en diferente versión	Promocional transmitido fuera de horario	Promocional transmitido fuera de orden	Total
PAN	2	3	5	1	0	11
PRI	5	3	0	0	0	8
PRD	1	2	0	0	0	3
PVEM	1	1	0	0	0	2
MC	1	0	0	0	0	1
MORENA	2	1	1	0	0	4
FXM	1	2	0	0	0	3
RSP	3	3	0	0	0	6
PES	3	0	0	1	0	4
INE	47	17	18	13	3	98
IEPC	6	0	11	4	1	22
TEE	4	2	21	2	1	30
Total	76	34	56	21	5	192

Gráfica 10. Oficinos de reprogramación, según status



A través del SIVeM (<http://monitoreortv.ine.mx/>) se tiene acceso permanente, a través de la red INE, para consultar los testigos de grabación que acreditan y sustentan la información contenida en este informe.