

Informe Estatal de Monitoreo



Guerrero

Del 1 al 15 de julio de 2021

Contenido

Presentación.....	3
I. Resumen general	4
Señales monitoreadas en la entidad	4
Periodos reportados en el informe	4
II. Resultados del monitoreo del 1 al 15 de julio de 2021	5
a) Cumplimiento general.....	5
b) Cumplimiento por emisora	6
c) Cumplimiento por partido político.....	8
d) Cumplimiento por autoridad electoral	9
e) Cumplimiento por medio de transmisión	10
f) Promocionales no verificados	11
g) Promocionales excedentes	13
h) Oficios de reprogramación.....	14
i) Consideraciones del periodo.....	15
III. Cumplimiento de reprogramaciones del periodo del 7 al 15 de junio de 2021.	17

Presentación

En cumplimiento con lo establecido en el artículo 10, inciso r), del Reglamento de Sesiones del Comité de Radio y Televisión, se presenta el informe estatal de monitoreo del estado de Guerrero para el periodo del **1 al 15 de julio de 2021**. Su objetivo es dar cuenta del cumplimiento por parte de los concesionarios de radio y televisión monitoreados en los Centros de Verificación y Monitoreo (CEVEM) de *Iguala de la independencia, Zihuatanejo de Azueta, Acapulco de Juárez, Chilpancingo de los Bravo y Tlapa de Comonfort*, respecto de la transmisión de los promocionales pautados de partidos políticos y autoridades electorales, en el estado de Guerrero. Así mismo, presenta un análisis de los promocionales originalmente calificados como no transmitidos y sobre los cuales se presentó oficio de reprogramación durante dicho periodo. De igual manera, se muestra el cumplimiento de las reprogramaciones correspondientes al periodo del **7 al 15 de junio de 2021**, en términos de lo dispuesto en los artículos 53 y 58 del Reglamento de Radio y Televisión en Materia Electoral.

El informe se divide en tres apartados:

- I. Resumen general
- II. Resultados del monitoreo del **1 al 15 de julio de 2021**
- III. Cumplimiento de reprogramaciones del **7 al 15 de junio de 2021**

I. Resumen general

Señales monitoreadas en la entidad

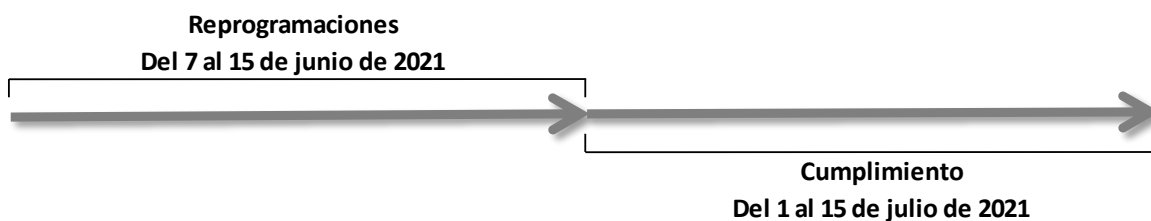
La verificación y monitoreo de la transmisión de las **50** señales, se realiza a través de cinco centros de verificación y monitoreo (CEVEM) ubicados en Iguala de la Independencia, Zihuatanejo de Azueta, Acapulco de Juárez, Chilpancingo de los Bravo y Tlapa de Comonfort, en el estado de Guerrero.

Tabla 1. Distribución de señales por CEVEM

CEVEM	AM	FM	TDT	Total
43-IGUALA DE LA INDEPENDENCIA	0	5	3	8
44-ZIHUATANEJO DE AZUETA	0	5	2	7
45-ACAPULCO DE JUAREZ	1	18	6	25
46-CHILPANCINGO DE LOS BRAVO	0	5	4	9
47-TLAPA DE COMONFORT	1	0	0	1
Total	2	33	15	50

Periodos reportados en el informe

De conformidad con lo que establece el Reglamento de Radio y Televisión en Materia Electoral en sus artículos 53 y 58, el presente informe da cuenta del cumplimiento de la pauta ordenada por el INE durante el periodo del **1 al 15 de julio de 2021** y del cumplimiento de las reprogramaciones correspondientes al periodo del **7 al 15 de junio de 2021**.



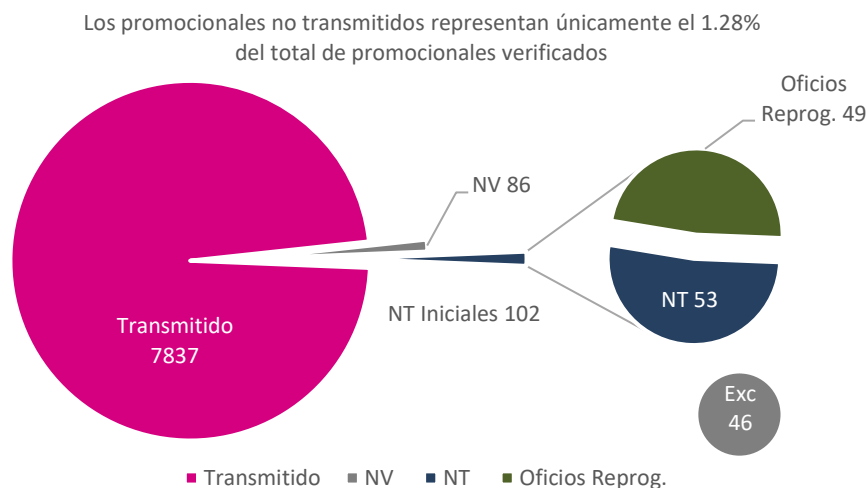
II. Resultados del monitoreo del 1 al 15 de julio de 2021

a) Cumplimiento general

Promocionales pautados	Promocionales no verificados	Promocionales verificados	Promocionales transmitidos ¹	Promocionales no transmitidos ²	% Cumplimiento
8,025	86	7,939	7,837	102	98.72%

De acuerdo con la gráfica 1, durante el periodo reportado se **verificaron 7,939 promocionales**. Del total, se transmitieron **7,837**, mientras que 102 no se transmitieron inicialmente (NT iniciales). Es decir, se tiene **98.72% de cumplimiento**. De los 102 promocionales no transmitidos inicialmente, se recibieron oficios de reprogramación 49 y, por lo tanto, 53 se clasificaron como no transmitidos.

Gráfica 1. Seguimiento de promocionales verificados



Por último, se registraron 46 excedentes durante el periodo.

¹ El número de promocionales transmitidos contempla las detecciones calificadas como: conforme a pauta, diferente versión, fuera de orden y fuera de horario.

² El número de promocionales no transmitidos puede variar en función de la recepción de oficios de reprogramación por parte de las emisoras y de los requerimientos realizados a estas por parte de la autoridad electoral.

b) Cumplimiento por emisora

Durante el periodo del 1 al 15 de julio de 2021, se registró un cumplimiento de 98.72% de las emisoras del estado de Guerrero. En cuanto a las emisoras de bajo cumplimiento, ninguna se encuentra por debajo del 80%.

Gráfica 2. Cumplimiento en el periodo, según emisora monitoreada




Tabla 2. Emisoras monitoreadas, según porcentaje de cumplimiento

No.	Emisora	Nombre comercial	% Cumplimiento
1	XHACA-FM	Radio Felicidad	100%
2	XHACC-TDT	Azteca 7	100%
3	XHAGE-FM	Mix	100%
4	XHAGR-FM	S/D	100%
5	XHAGS-FM	S/D	100%
6	XHAL-TDT	Canal 5	100%
7	XHCER-TDT	Azteca Uno	100%
8	XHCER-TDT2	ADN 40	100%
9	XHCHG-FM	S/D	100%
10	XHCHH-FM	D 95	100%
11	XHCHL-TDT	Azteca 7	100%
12	XHCI-FM	Romántica 13-40	100%
13	XHCK-TDT	Las Estrellas	100%
14	XHDU-TDT	Azteca Uno	100%
15	XHEPI-FM	La Consentida	100%
16	XHIE-TDT	Azteca Uno	100%
17	XHIE-TDT2	ADN 40	100%
18	XHIGA-FM	La Sabrosita	100%
19	XHIGG-TDT	Las Estrellas	100%
20	XHIR-TDT	Azteca Uno	100%
21	XHIXZ-TDT	Azteca 7	100%
22	XHJR-FM	Coral 630 AM	100%
23	XHKJ-FM	La Rancherita	100%
24	XHKOK-FM	Radio Fórmula	100%
25	XHMAR-FM	S/D	100%
26	XHNQ-FM	Exa	100%
27	XHNU-FM	Super 94.5	100%
28	XHPCPG-FM	S/D	100%
29	XHPO-FM	Ke Buena	100%
30	XHSE-FM	La Mejor	100%
31	XHTUX-TDT	Azteca 7	100%
32	XHTXO-FM	Exa	100%
33	XHXC-FM	ABC Radio	100%
34	XHZIH-FM	Estéreo Vida	100%
35	XEBB-AM	La Comadre	99.44%
36	XHBB-FM	S/D	99.44%
37	XHEVP-FM	W Radio	99.44%
38	XHACZ-TDT	NU9VE	99.26%
39	XHEZUM-FM	ABC Radio	98.89%
40	XHNS-FM	Estéreo Vida	98.89%
41	XHPA-FM	Stereo Mexicana	98.89%
42	XHACD-FM	Fiesta Mexicana	97.22%
43	XEZV-AM	La Voz de la Montaña	97.14%
44	XHAP-TDT	Las Estrellas	97.04%
45	XHIG-FM	La Grande de Iguala	96.07%
46	XHUQ-FM	Radio Variedades	95.56%
47	XHDOM-FM	S/D	91.26%
48	XHZHO-FM	Aquamarina Radio 1410	87.78%
49	XHGRC-FM	Jaguar	87.62%
50	XHZTA-FM	S/D	80.00%


c) Cumplimiento por partido político

Durante el periodo reportado se verificaron **3,980** promocionales de partidos políticos, de los cuales se comprobó la transmisión de **3,914**. Lo anterior representa **98.34%** de cumplimiento.

Tabla 3. Cumplimiento, según partido político

Calificación	PAN	PRI	PRD	PT	PVEM	MC	MORENA	PES	FXM	RSP	TOTAL
Pautados	400	508	454	473	458	308	408	335	289	389	4,022
No verificados	2	13	5	6	7	2	1	4	1	1	42
% No verificados	0.50%	2.56%	1.10%	1.27%	1.53%	0.65%	0.25%	1.19%	0.35%	0.26%	1.04%
Promocionales verificados	398	495	449	467	451	306	407	331	288	388	3,980
Promocionales Transmitidos	391	488	442	460	442	304	400	324	284	379	3,914
% Promocionales Transmitidos	98.24%	98.59%	98.44%	98.50%	98.00%	99.35%	98.28%	97.89%	98.61%	97.68%	98.34%
Transmitido conforme a pauta	375	474	421	439	423	296	390	313	280	367	3,778
% Transmitido conforme a pauta	94.22%	95.76%	93.76%	94.00%	93.79%	96.73%	95.82%	94.56%	97.22%	94.59%	94.92%
Diferente versión	0	0	0	0	0	0	0	0	0	0	0
% Diferente versión	0.00%	0.00%	0.00%	0.00%	0.00%	0.00%	0.00%	0.00%	0.00%	0.00%	0.00%
Fuera de horario	16	14	21	21	19	8	10	11	4	12	136
% Fuera de horario	4.02%	2.83%	4.68%	4.50%	4.21%	2.61%	2.46%	3.32%	1.39%	3.09%	3.42%
Fuera de orden	0	0	0	0	0	0	0	0	0	0	0
% Fuera de orden	0.00%	0.00%	0.00%	0.00%	0.00%	0.00%	0.00%	0.00%	0.00%	0.00%	0.00%
No transmitido	7	7	7	7	9	2	7	7	4	9	66
% No transmitido	1.76%	1.41%	1.56%	1.50%	2.00%	0.65%	1.72%	2.11%	1.39%	2.32%	1.66%

Gráfica 3. Cumplimiento, según partido político



d) Cumplimiento por autoridad electoral

Durante este periodo se verificaron **3,959** promocionales de autoridades electorales. Del total, se comprobó la transmisión de **3,923**, lo que representa un **99.09%** de cumplimiento.

Tabla 4. Cumplimiento, según autoridad electoral

Calificación	INE	FEPADE	IEPC	TEE	TOTAL
Pautados	3,079	308	308	308	4,003
No verificados	30	2	8	4	44
% No verificados	0.97%	0.65%	2.60%	1.30%	1.10%
Promocionales verificados	3,049	306	300	304	3,959
Promocionales Transmitidos	3,028	302	294	299	3,923
% Promocionales Transmitidos	99.31%	98.69%	98.00%	98.36%	99.09%
Transmitido conforme a pauta	2,930	298	280	293	3,801
% Transmitido conforme a pauta	96.10%	97.39%	93.33%	96.38%	96.01%
Diferente versión	3	0	1	0	4
% Diferente versión	0.10%	0.00%	0.33%	0.00%	0.10%
Fuera de horario	95	4	13	6	118
% Fuera de horario	3.12%	1.31%	4.33%	1.97%	2.98%
Fuera de orden	0	0	0	0	0
% Fuera de orden	0.00%	0.00%	0.00%	0.00%	0.00%
No transmitido	21	4	6	5	36
% No transmitido	0.69%	1.31%	2.00%	1.64%	0.91%

Gráfica 4. Cumplimiento, según autoridad electoral



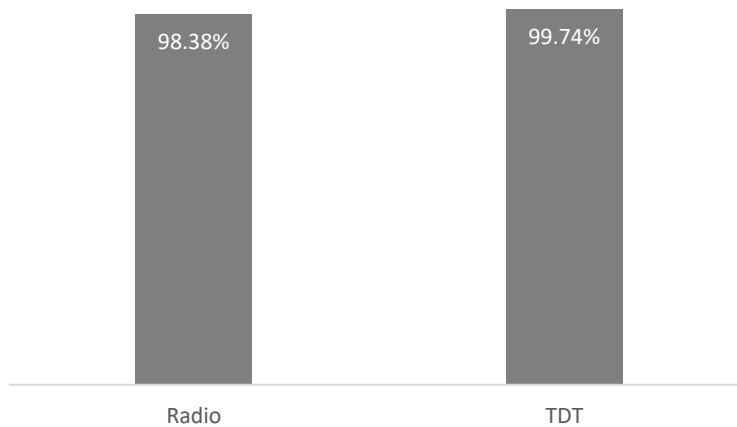
e) Cumplimiento por medio de transmisión

De acuerdo con la tabla 5, durante este periodo se verificaron **7,939** promocionales. Del total, 75.45% corresponde a radio y 24.55% a Televisión Digital Terrestre (TDT). Se transmitieron **7,837** y el nivel de cumplimiento registrado asciende a 98.72%

Tabla 5. Cumplimiento, según medio

Medio	Verificados	Transmitidos	%Cumplimiento
Radio	5,990	5,893	98.38%
TDT	1,949	1,944	99.74%
Total	7,939	7,837	98.72%

Gráfica 5. Cumplimiento, según medio



f) Promocionales no verificados

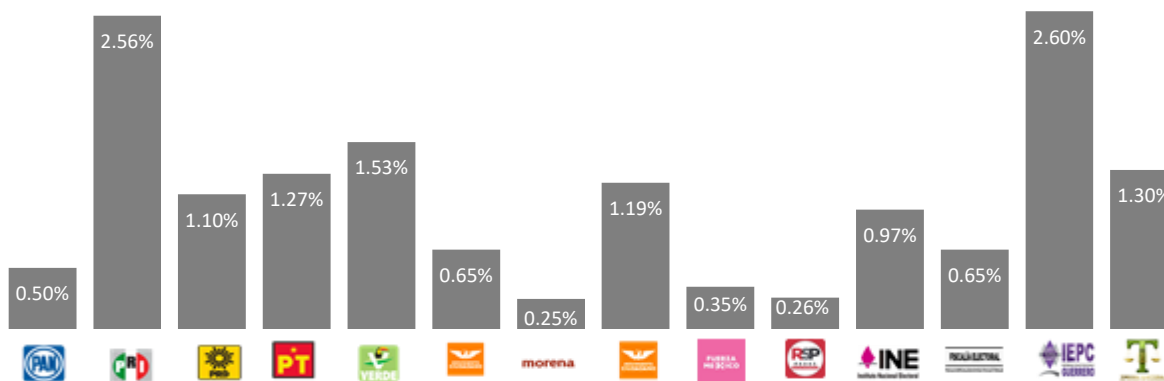
Durante el periodo reportado se presentaron **86** promocionales no verificados debido a fallas técnicas, esto representa **1.07%** de los promocionales pautados, sin que dicho porcentaje signifique incumplimiento por parte de las emisoras.

Tabla 6. Promocionales no verificados, según actor

Actor	Promocionales pautados	Promocionales no verificados por fallas del CEVEM	% de promocionales no verificados por fallas del CEVEM	Promocionales no verificados por factores externos ³	% de promocionales no verificados por factores externos	Total de promocionales no verificados	% de promocionales no verificados
PAN	400	1	0.25%	1	0.25%	2	0.50%
PRI	508	10	1.97%	3	0.59%	13	2.56%
PRD	454	0	0.00%	5	1.10%	5	1.10%
PT	473	1	0.21%	5	1.06%	6	1.27%
PVEM	458	1	0.22%	6	1.31%	7	1.53%
MC	308	0	0.00%	2	0.65%	2	0.65%
MORENA	408	0	0.00%	1	0.25%	1	0.25%
PES	335	0	0.00%	4	1.19%	4	1.19%
FXM	289	0	0.00%	1	0.35%	1	0.35%
RSP	389	0	0.00%	1	0.26%	1	0.26%
INE	3,079	4	0.13%	26	0.84%	30	0.97%
FEPADE	308	0	0.00%	2	0.65%	2	0.65%
IEPC	308	5	1.62%	3	0.97%	8	2.60%
TEE	308	1	0.32%	3	0.97%	4	1.30%
Total	8,025	23	0.29%	63	0.79%	86	1.07%

Del total de promocionales no verificados el **26.74%** corresponden a fallas técnicas atribuibles al CEVEM y el **73.26%** a fallas técnicas externas al CEVEM.

Gráfica 6. Promocionales no verificados, según actor.

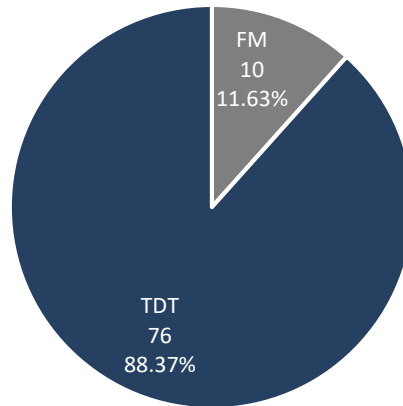


³ Factores externos al CEVEM: falla en el suministro de energía eléctrica, factores meteorológicos o desastre natural y transmisión de debates.

Tabla 7. Promocionales no verificados por emisora

Emisora	No verificados
XHACC-TDT	32
XHIE-TDT	25
XHIGG-TDT	9
XHAL-TDT	6
XHIG-FM	2
XHDOM-FM	2
XHTUX-TDT	2
XHTXO-FM	2
XHIGA-FM	2
XHXC-FM	2
XHIR-TDT	1
XHDU-TDT	1
Total	86

Gráfica 7. Promocionales no verificados por tipo de medio



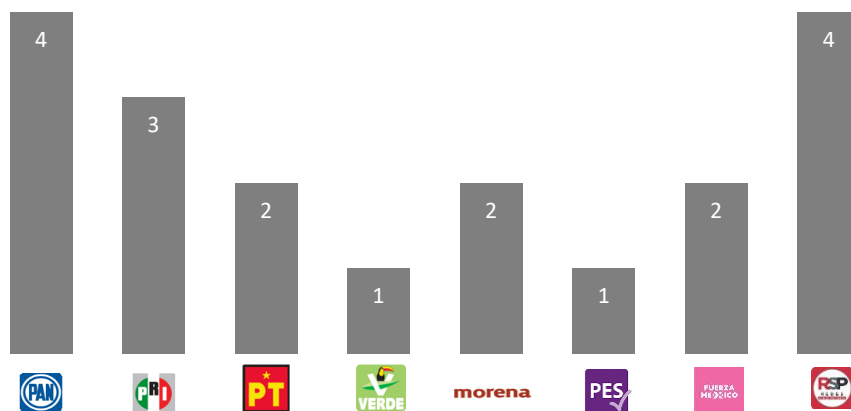
g) Promocionales excedentes

Durante el periodo reportado se detectaron **46** promocionales excedentes. Del total, **19** corresponden a promocionales de partidos políticos y **27** de autoridades electorales. La siguiente tabla detalla los datos por emisora.


Tabla 8. Excedentes por emisora y actor político.

EMISORA	PAN	PRI	PT	PVEM	MORENA	PES	INE	IEPC	TEE	FEPADE	FXM	IECM	RSP	TOTAL
XEBB-AM-600	0	0	1	0	0	0	1	0	0	1	0	0	0	3
XEZV-AM-800	0	0	0	0	0	0	1	0	0	0	0	0	0	1
XHACD-FM-92.1	0	0	0	0	0	0	1	1	0	0	0	0	0	2
XHAP-TDT-CANAL32	0	0	1	0	0	0	0	0	0	0	0	1	2	4
XHCER-TDT-CANAL24.2	0	0	0	0	0	0	2	0	0	0	0	0	0	2
XHCHG-FM-107.1	0	0	0	0	0	0	0	0	0	0	0	0	1	1
XHDOM-FM-100.9	0	0	0	0	0	0	3	0	0	0	0	0	0	3
XHEVP-FM-95.3	0	0	0	0	1	0	0	0	0	0	0	0	0	1
XHEZUM-FM-105.1	0	0	0	0	0	0	2	0	0	0	0	0	0	2
XHGRC-FM-97.7	1	0	0	0	1	0	3	0	0	0	1	0	0	6
XHIGA-FM-93.9	0	0	0	0	0	1	0	0	0	0	0	0	0	1
XHIG-FM-106.5	1	0	0	0	0	0	0	2	1	0	1	0	1	6
XHKOK-FM-88.9	0	0	0	0	0	0	1	0	0	0	0	0	0	1
XHPCPG-FM-98.1	1	1	0	0	0	0	2	0	0	0	0	0	0	4
XHPO-FM-103.9	0	0	0	1	0	0	0	0	0	0	0	0	0	1
XHTXO-FM-92.9	0	1	0	0	0	0	1	0	0	0	0	0	0	2
XHUQ-FM-101.9	0	0	0	0	0	0	1	0	0	0	0	0	0	1
XHZHO-FM-98.5	0	0	0	0	0	0	2	0	0	0	0	0	0	2
XHZTA-FM-92.1	1	1	0	0	0	0	1	0	0	0	0	0	0	3
TOTAL	4	3	2	1	2	1	21	3	1	1	2	1	4	46

Gráfica 8. Promocionales excedentes, según partido político



Gráfica 9. Promocionales excedentes por autoridad electoral



h) Oficinas de reprogramación.

Durante el periodo reportado se registraron en el Sistema Integral de Verificación y Monitoreo (SIVeM), oficinas de reprogramación que subsanan **49** omisiones presentadas en dicho periodo, todos se presentaron de manera voluntaria.

Tabla 9. Oficinas de reprogramación presentadas, según tipo.

Tipo	Promocionales
Requerimiento	0
Voluntaria	49
Total	49

Tabla 10. Oficinas de reprogramación, según emisora

Emisora	Requerimiento	Voluntaria
XEZV-AM	0	2
XHACD-FM	0	5
XHDOM-FM	0	5
XHEVP-FM	0	1
XHGRC-FM	0	10
XHUQ-FM	0	1
XHZHO-FM	0	10
XHZTA-FM	0	15
Total	0	49

Cabe señalar que, de acuerdo con los plazos establecidos en los artículos 53 y 58 del Reglamento antes señalado, aún no se han recibido y registrado la totalidad de oficinas de reprogramación de las omisiones presentadas en el periodo.

i) Consideraciones del periodo

a. Fallas técnicas en las instalaciones de los CEVEM o factores externos, que impidieron verificar la transmisión de promocionales.

Durante el periodo no fue posible verificar **86** promocionales debido a fallas técnicas en algún Centro de Verificación y Monitoreo o bien por factores externos. La tabla 11 presenta el desglose por emisora.

Tabla 11. Promocionales no verificados, según emisora

Emisora	Promocionales pautados	Promocionales transmitidos	Promocionales afectados
XHACC-TDT	135	103	32
XHIE-TDT	135	110	25
XHIGG-TDT	135	126	9
XHAL-TDT	135	129	6
XHIG-FM	180	171	2
XHDOM-FM	105	94	2
XHTUX-TDT	135	133	2
XHTXO-FM	180	178	2
XHIGA-FM	180	178	2
XHXC-FM	180	178	2
XHIR-TDT	135	134	1
XHDU-TDT	135	134	1
Total	1,770	1,668	86

b. Emisoras que presentaron fallas técnicas en sus instalaciones, mismas que cuentan con oficio de reprogramación.

Tabla 12. Promocionales no transmitidos con oficio de reprogramación, según emisora

Emisora	Promocionales pautados	Promocionales transmitidos	Promocionales afectados
XEZV-AM	105	102	2
XHACD-FM	180	175	5
XHDOM-FM	105	94	5
XHEVP-FM	180	179	1
XHGRC-FM	105	92	10
XHUQ-FM	180	172	1
XHZHO-FM	180	158	10
XHZTA-FM	105	84	15
Total	1,140	1,056	49

Durante el periodo se verificaron 7,939 promocionales. Del total, se detectó la transmisión de 7,837 información que se encuentra respaldada por el SIVeM.

Tabla 13. Promocionales verificados, según status

Descripción	Número de promocionales	Porcentaje
Promocionales transmitidos	7,837	98.72%
Promocionales no transmitidos	102	1.28%
Promocionales verificados	7,939	100%

III. Cumplimiento de reprogramaciones del periodo del 7 al 15 de junio de 2021.

De conformidad con los artículos 53 y 58 del Reglamento de Radio y Televisión en Materia Electoral, el cumplimiento de las reprogramaciones puede reportarse una vez cumplido el plazo establecido en dichos artículos. Por lo anterior, el presente informe da cuenta del cumplimiento de las reprogramaciones correspondientes al periodo del **7 al 15 de junio de 2021**.

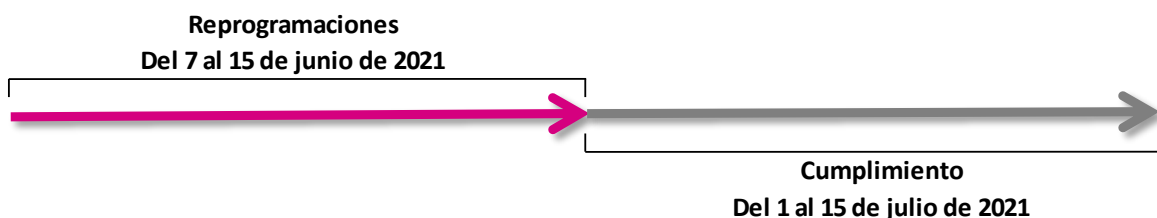


Tabla 14. Promocionales reprogramados, según emisora

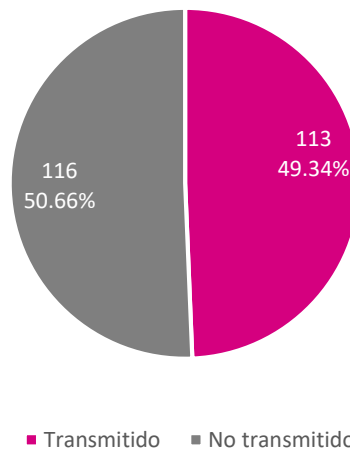
Emisora	Promocional no transmitido	Promocional transmitido conforme a la pauta	Promocional transmitido en diferente versión	Promocional transmitido fuera de horario	Promocional transmitido fuera de orden	Total
XEZV-AM-800	0	3	0	0	0	3
XHACC-TDT-CANAL36	0	0	2	0	1	3
XHACZ-TDT-CANAL22	3	0	0	0	0	3
XHAL-TDT-CANAL23	9	0	0	0	0	9
XHAP-TDT-CANAL32	2	0	1	0	0	3
XHCER-TDT-CANAL24	4	0	8	0	0	12
XHCER-TDT-CANAL24.2	1	0	5	0	0	6
XHCHG-FM-107.1	1	0	0	0	0	1
XHCHL-TDT-CANAL28	0	0	2	0	1	3
XHDOM-FM-100.9	1	1	1	0	0	3
XHDU-TDT-CANAL22	3	0	3	0	0	6
XHEPI-FM-99.7	5	0	0	0	0	5
XHEVP-FM-95.3	0	0	1	0	0	1
XHEZUM-FM-105.1	7	0	0	0	0	7
XHGRC-FM-97.7	4	2	3	1	5	15
XHIE-TDT-CANAL14	4	1	3	0	0	8
XHIE-TDT-CANAL14.2	0	0	6	0	0	6
XHIG-FM-106.5	2	8	1	2	4	17
XHIR-TDT-CANAL30	3	0	4	0	0	7
XHIXZ-TDT-CANAL25	1	1	5	1	1	9
XHJR-FM-95.3	0	0	4	0	2	6
XHKJ-FM-89.7	1	0	1	0	0	2
XHNS-FM-96.9	11	1	1	0	0	13
XHNU-FM-94.5	1	2	1	0	0	4
XHPA-FM-93.7	6	0	3	0	0	9
XHPCPG-FM-98.1	32	0	0	1	0	33
XHTUX-TDT-CANAL29	0	0	2	0	1	3

Emisora	Promocional no transmitido	Promocional transmitido conforme a la pauta	Promocional transmitido en diferente versión	Promocional transmitido fuera de horario	Promocional transmitido fuera de orden	Total
XHUQ-FM-101.9	11	0	0	0	0	11
XHZTA-FM-92.1	4	9	1	0	7	21
Total	116	28	58	5	22	229

Tabla 15. Promocionales reprogramado, según actor

Actor	Promocional no transmitido	Promocional transmitido conforme a la pauta	Promocional transmitido en diferente versión	Promocional transmitido fuera de horario	Promocional transmitido fuera de orden	Total
PAN	10	4	10	0	0	24
PRI	9	4	6	2	1	22
PRD	14	1	8	1	2	26
PT	10	1	3	0	2	16
PVEM	11	3	1	0	1	16
MC	7	1	5	2	2	17
MORENA	20	4	17	0	3	44
PES	3	1	0	0	7	11
INE	20	5	6	0	1	32
IEPC	0	1	0	0	0	1
TEE	2	3	1	0	1	7
FXM	5	0	1	0	2	8
RSP	5	0	0	0	0	5
Total	116	28	58	5	22	229

Gráfica 10. Oficios de reprogramación, según status



A través del SIVeM (<http://monitoreortv.ine.mx/>) se tiene acceso permanente, a través de la red INE, para consultar los testigos de grabación que acreditan y sustentan la información contenida en este informe.