

# Informe Estatal de Monitoreo



## Guerrero

Del 1 al 15 de agosto de 2022

## Contenido

Presentación.....	3
I. Resumen general .....	4
Señales monitoreadas en la entidad .....	4
Periodos reportados en el informe .....	4
II. Resultados del monitoreo del 1 al 15 de agosto de 2022.....	5
a) Cumplimiento general.....	5
b) Cumplimiento por emisora .....	6
c) Cumplimiento por partido político.....	8
d) Cumplimiento por autoridad electoral .....	9
e) Cumplimiento por medio de transmisión .....	10
f) Promocionales no verificados .....	11
g) Promocionales excedentes .....	13
h) Oficios de reprogramación.....	14
i) Consideraciones del periodo.....	15
III. Cumplimiento de reprogramaciones del periodo del 1 al 15 de julio de 2022. ....	16

## Presentación

En cumplimiento con lo establecido en el artículo 10, inciso r), del Reglamento de Sesiones del Comité de Radio y Televisión, se presenta el informe estatal de monitoreo del estado de Guerrero para el periodo del **1 al 15 de agosto de 2022**. Su objetivo es dar cuenta del cumplimiento por parte de los concesionarios de radio y televisión monitoreados en los Centros de Verificación y Monitoreo (CEVEM) de *Iguala de la independencia, Zihuatanejo de Azueta, Acapulco de Juárez, Chilpancingo de los Bravo y Tlapa de Comonfort*, respecto de la transmisión de los promocionales pautados de partidos políticos y autoridades electorales, en el estado de Guerrero. Así mismo, presenta un análisis de los promocionales originalmente calificados como no transmitidos y sobre los cuales se presentó oficio de reprogramación durante dicho periodo. De igual manera, se muestra el cumplimiento de las reprogramaciones correspondientes al periodo del **1 al 15 de julio de 2022**, en términos de lo dispuesto en los artículos 53 y 58 del Reglamento de Radio y Televisión en Materia Electoral.

El informe se divide en los siguientes apartados:

- I. Resumen general
- II. Resultados del monitoreo del **1 al 15 de agosto de 2022**
- III. Cumplimiento de reprogramaciones del **1 al 15 julio de 2022**

## I. Resumen general

### Señales monitoreadas en la entidad

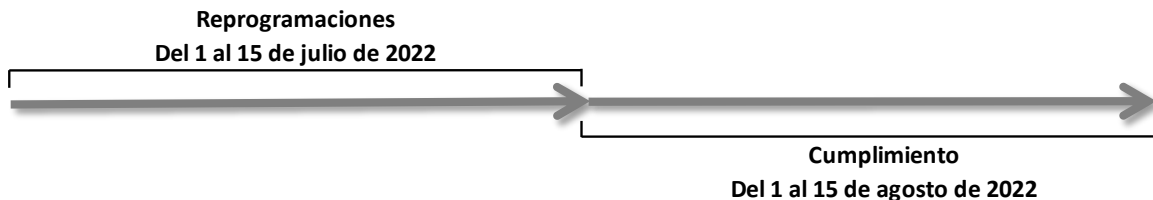
La verificación y monitoreo de la transmisión de las **48** señales, se realiza a través de cinco centros de verificación y monitoreo (CEVEM) ubicados en Iguala de la Independencia, Zihuatanejo de Azueta, Acapulco de Juárez, Chilpancingo de los Bravo y Tlapa de Comonfort, en el estado de Guerrero.

Tabla 1. Distribución de señales por CEVEM

CEVEM	AM	FM	TDT	Total
43-IGUALA DE LA INDEPENDENCIA	0	5	3	<b>8</b>
44-ZIHUATANEJO DE AZUETA	0	4	2	<b>6</b>
45-ACAPULCO DE JUAREZ	1	17	6	<b>24</b>
46-CHILPANCINGO DE LOS BRAVO	0	5	4	<b>9</b>
47-TLAPA DE COMONFORT	1	0	0	<b>1</b>
<b>Total</b>	<b>2</b>	<b>31</b>	<b>15</b>	<b>48</b>

### Periodos reportados en el informe

De conformidad con lo que establece el Reglamento de Radio y Televisión en Materia Electoral en sus artículos 53 y 58, el presente informe da cuenta del cumplimiento de la pauta ordenada por el INE durante el periodo del **1 al 15 de agosto de 2022** y del cumplimiento de las reprogramaciones correspondientes al periodo del **1 al 15 de julio de 2022**.



## II. Resultados del monitoreo del 1 al 15 de agosto de 2022

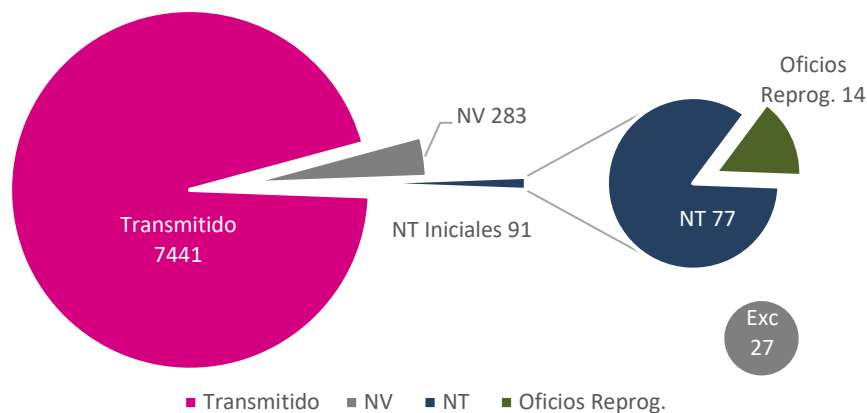
### a) Cumplimiento general

Promocionales pautados	Promocionales no verificados	Promocionales verificados	Promocionales transmitidos <sup>1</sup>	Promocionales no transmitidos <sup>2</sup>	% Cumplimiento
7 815	283	7 532	7 441	91	98.79%

De acuerdo con la gráfica 1, durante el periodo reportado se verificaron **7 532 promocionales**. Del total, se transmitieron **7 441**, mientras que **91** no se transmitieron inicialmente (NT iniciales). Es decir, se tiene **98.79% de cumplimiento**. De los **91** promocionales no transmitidos inicialmente, se recibieron **14** oficios de reprogramación y, por lo tanto, **77** se clasificaron como no transmitidos.

Gráfica 1. Seguimiento de promocionales verificados

Los promocionales no transmitidos representan únicamente el 1.21% del total de promocionales verificados



Por último, se registraron 27 excedentes durante el periodo.

<sup>1</sup> El número de promocionales transmitidos contempla las detecciones calificadas como: conforme a pauta, diferente versión, fuera de orden y fuera de horario.

<sup>2</sup> El número de promocionales no transmitidos puede variar en función de la recepción de oficios de reprogramación por parte de las emisoras y de los requerimientos realizados a estas por parte de la autoridad electoral.

### b) Cumplimiento por emisora

Durante el periodo del 1 al 15 de agosto de 2022, se registró un cumplimiento de **98.79%** de las emisoras del estado de Guerrero. En cuanto a las emisoras de bajo cumplimiento, ninguna se encuentra por debajo del 80%.

Gráfica 2. Cumplimiento en el periodo, según emisora monitoreada




Tabla 2. Emisoras monitoreadas, según porcentaje de cumplimiento

No.	Emisora	Nombre comercial	% Cumplimiento
1	XEBB-AM	La Comadre	100%
2	XEZV-AM	La Voz de la Montaña	100%
3	XHACA-FM	Radio Felicidad	100%
4	XHACC-TDT	Azteca 7	100%
5	XHACZ-TDT	NU9VE	100%
6	XHAGE-FM	Mix	100%
7	XHAGR-FM	S/D	100%
8	XHAGS-FM	S/D	100%
9	XHAL-TDT	Canal 5	100%
10	XHAP-TDT	Las Estrellas	100%
11	XHBB-FM	S/D	100%
12	XHCER-TDT	Azteca Uno	100%
13	XHCER-TDT2	ADN 40	100%
14	XHCHG-FM	S/D	100%
15	XHCHH-FM	D 95	100%
16	XHCI-FM	Romántica 13-40	100%
17	XHCK-TDT	Las Estrellas	100%
18	XHDU-TDT	Azteca Uno	100%
19	XHEPI-FM	La Consentida	100%
20	XHIE-TDT	Azteca Uno	100%
21	XHIE-TDT2	ADN 40	100%
22	XHIGA-FM	La Sabrosita	100%
23	XHIGG-TDT	Las Estrellas	100%
24	XHIR-TDT	Azteca Uno	100%
25	XHIXZ-TDT	Azteca 7	100%
26	XHJR-FM	Coral 630 AM	100%
27	XHMAR-FM	S/D	100%
28	XHNQ-FM	Exa	100%
29	XHSE-FM	La Mejor	100%
30	XHTUX-TDT	Azteca 7	100%
31	XHTXO-FM	Exa	100%
32	XHUQ-FM	Radio Variedades	100%
33	XHXC-FM	ABC Radio	100%
34	XHZIH-FM	Estéreo Vida	100%
35	XHEZUM-FM	ABC Radio	99.44%
36	XHKJ-FM	La Rancherita	99.44%
37	XHNU-FM	Super 94.5	99.44%
38	XHPO-FM	Ke Buena	99.44%
39	XHNS-FM	Estéreo Vida	98.89%
40	XHPA-FM	Stereo Mexicana	98.89%
41	XHCHL-TDT	Azteca 7	98.52%
42	XHACD-FM	Fiesta Mexicana	98.33%
43	XHEVP-FM	W Radio	98.33%
44	XHIG-FM	La Grande de Iguala	97.78%
45	XHPCPG-FM	S/D	91.11%
46	XHKOK-FM	Radio Fórmula	90.56%
47	XHDOM-FM	S/D	87.62%
48	XHZHO-FM	Aquamarina Radio 1410	86.11%

### c) Cumplimiento por partido político

Durante el periodo reportado se verificaron **3 749** promocionales de partidos políticos, de los cuales se comprobó la transmisión de **3 714**. Lo anterior representa **99.07%** de cumplimiento.

Tabla 3. Cumplimiento, según partido político

Calificación	PAN	PRI	PRD	PT	MC	MORENA	TOTAL
Pautados	644	646	631	650	648	663	3 882
No verificados	23	24	22	21	20	23	133
% No verificados	3.57%	3.72%	3.49%	3.23%	3.09%	3.47%	3.43%
Promocionales verificados	621	622	609	629	628	640	3 749
Promocionales Transmitidos	614	618	605	624	622	631	3 714
% Promocionales Transmitidos	98.87%	99.36%	99.34%	99.21%	99.04%	98.59%	99.07%
Transmitido conforme a pauta	605	608	589	609	611	620	3 642
% Transmitido conforme a pauta	97.42%	97.75%	96.72%	96.82%	97.29%	96.88%	97.15%
Diferente versión	0	0	0	0	0	1	1
% Diferente versión	0.00%	0.00%	0.00%	0.00%	0.00%	0.16%	0.03%
Fuera de horario	9	10	16	15	11	10	71
% Fuera de horario	1.45%	1.61%	2.63%	2.38%	1.75%	1.56%	1.89%
Fuera de orden	0	0	0	0	0	0	0
% Fuera de orden	0.00%	0.00%	0.00%	0.00%	0.00%	0.00%	0.00%
No transmitido	7	4	4	5	6	9	35
% No transmitido	1.13%	0.64%	0.66%	0.79%	0.96%	1.41%	0.93%

Gráfica 3. Cumplimiento, según partido político





#### d) Cumplimiento por autoridad electoral

Durante este periodo se verificaron **3 783** promocionales de autoridades electorales. Del total, se comprobó la transmisión de **3 727**, lo que representa un **98.52%** de cumplimiento.

Tabla 4. Cumplimiento, según autoridad electoral

Calificación	INE	IEPC	TEE	FEDE	TOTAL
Pautados	2 939	363	333	298	3 933
No verificados	113	13	11	13	150
% No verificados	3.84%	3.58%	3.30%	4.36%	3.81%
Promocionales verificados	2 826	350	322	285	3 783
Promocionales Transmitidos	2 798	336	310	283	3 727
% Promocionales Transmitidos	99.01%	96.00%	96.27%	99.30%	98.52%
Transmitido conforme a pauta	2 722	323	305	277	3 627
% Transmitido conforme a pauta	96.32%	92.29%	94.72%	97.19%	95.88%
Diferente versión	8	0	0	0	8
% Diferente versión	0.28%	0.00%	0.00%	0.00%	0.21%
Fuera de horario	68	13	5	6	92
% Fuera de horario	2.41%	3.71%	1.55%	2.11%	2.43%
Fuera de orden	0	0	0	0	0
% Fuera de orden	0.00%	0.00%	0.00%	0.00%	0.00%
No transmitido	28	14	12	2	56
% No transmitido	0.99%	4.00%	3.73%	0.70%	1.48%

Gráfica 4. Cumplimiento, según autoridad electoral



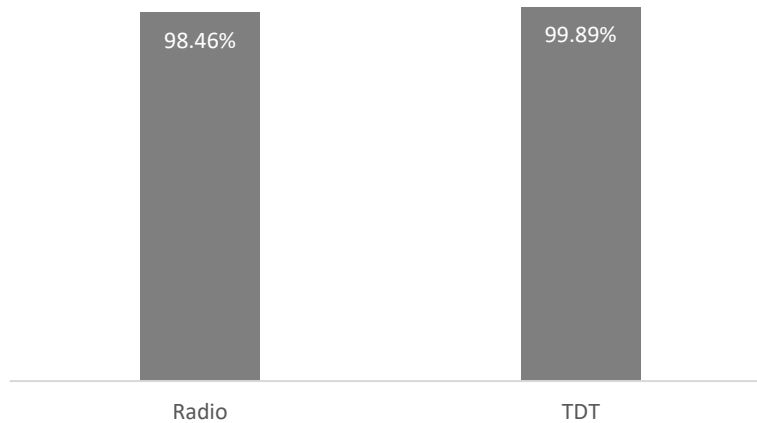
### e) Cumplimiento por medio de transmisión

De acuerdo con la tabla 5, durante este periodo se verificaron **7 532** promocionales. Del total, 76.83% corresponde a radio y 23.17% a Televisión Digital Terrestre (TDT). Se transmitieron **7 441** y el nivel de cumplimiento registrado asciende a **98.79%**

Tabla 5. Cumplimiento, según medio

Medio	Verificados	Transmitidos	%Cumplimiento
Radio	5 787	5 698	98.46%
TDT	1 745	1 743	99.89%
<b>Total</b>	<b>7 532</b>	<b>7 441</b>	<b>98.79%</b>

Gráfica 5. Cumplimiento, según medio



### f) Promocionales no verificados

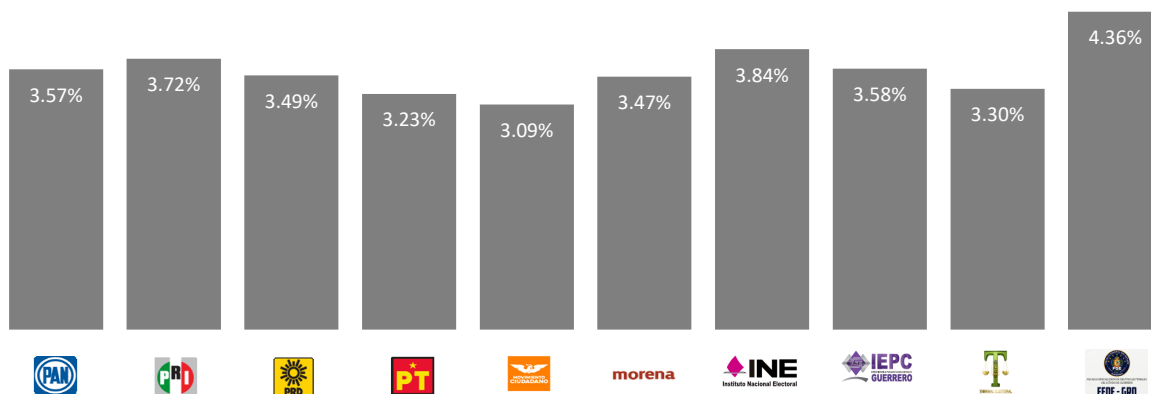
Durante el periodo reportado se presentaron **283** promocionales no verificados debido a fallas técnicas, esto representa **3.62%** de los promocionales pautados, sin que dicho porcentaje signifique incumplimiento por parte de las emisoras.

Tabla 6. Promocionales no verificados, según actor

Actor	Promocionales pautados	Promocionales no verificados por fallas del CEVEM	% de promocionales no verificados por fallas del CEVEM	Promocionales no verificados por factores externos <sup>3</sup>	% de promocionales no verificados por factores externos	Total de promocionales no verificados	% de promocionales no verificados
PAN	644	1	0.16%	22	3.42%	23	3.57%
PRI	646	2	0.31%	22	3.41%	24	3.72%
PRD	631	0	0.00%	22	3.49%	22	3.49%
PT	650	2	0.31%	19	2.92%	21	3.23%
MC	648	2	0.31%	18	2.78%	20	3.09%
MORENA	663	1	0.15%	22	3.32%	23	3.47%
INE	2 939	7	0.24%	106	3.61%	113	3.84%
IEPC	363	2	0.55%	11	3.03%	13	3.58%
TEE	333	2	0.60%	9	2.70%	11	3.30%
FEDE	298	0	0.00%	13	4.36%	13	4.36%
<b>Total</b>	<b>7 815</b>	<b>19</b>	<b>0.24%</b>	<b>264</b>	<b>3.38%</b>	<b>283</b>	<b>3.62%</b>

Del total de promocionales el **6.71%** se refiere a fallas técnicas atribuibles al CEVEM y el **93.29%** se refiere a factores externos.

Gráfica 6. Promocionales no verificados, según actor.

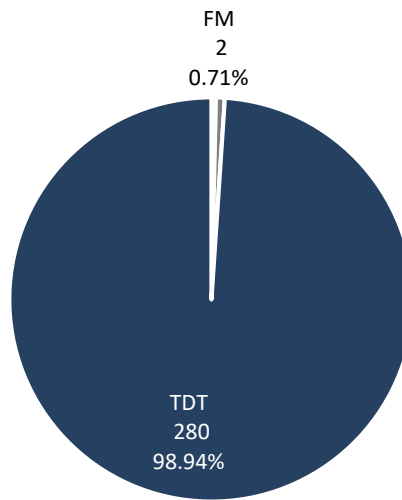


<sup>3</sup> Factores externos al CEVEM: falla en el suministro de energía eléctrica, factores meteorológicos o desastre natural y transmisión de debates.

Tabla 7. Promocionales no verificados por emisora

Emisora	No verificados
XHACC-TDT	99
XHIE-TDT2	59
XHAL-TDT	49
XHIE-TDT	40
XHTUX-TDT	19
XHIXZ-TDT	6
XHIGG-TDT	5
XHACZ-TDT	3
XHJR-FM	2
XEZV-AM	1
<b>Total</b>	<b>283</b>

Gráfica 7. Promocionales no verificados por tipo de medio




### g) Promocionales excedentes

Durante el periodo reportado se detectaron **27** promocionales excedentes. Del total, **12** corresponden a promocionales de partidos políticos y **15** de autoridades electorales. La siguiente tabla detalla los datos por emisora.

Tabla 8. Excedentes por emisora y actor político.

EMISORA	PT	MC	MORENA	INE	TECDMX	TOTAL
XHACA-FM-96.1	0	0	0	1	0	1
XHACD-FM-92.1	0	0	0	1	0	1
XHACZ-TDT-CANAL22	0	1	0	0	0	1
XHAGR-FM-105.5	0	0	0	1	0	1
XHCHG-FM-107.1	0	0	0	1	0	1
XHCHL-TDT-CANAL28	0	0	0	0	1	1
XHCI-FM-104.7	1	0	0	0	0	1
XHEZUM-FM-105.1	0	1	0	2	0	3
XHIG-FM-106.5	0	0	0	1	0	1
XHJR-FM-95.3	1	0	0	0	0	1
XHKOK-FM-88.9	1	0	0	2	0	3
XHPCPG-FM-98.1	2	2	3	5	0	12
<b>TOTAL</b>	<b>5</b>	<b>4</b>	<b>3</b>	<b>14</b>	<b>1</b>	<b>27</b>

Gráfica 8. Promocionales excedentes, según partido político



Gráfica 9. Promocionales excedentes por autoridad electoral



**h) Oficinas de reprogramación.**

Durante el periodo reportado se registraron en el Sistema Integral de Verificación y Monitoreo (SIVeM), oficinas de reprogramación que subsanan **14** omisiones presentadas en dicho periodo.

Tabla 9. Oficinas de reprogramación presentados, según tipo.

Tipo	Promocionales
Requerimiento	0
Voluntaria	14
<b>Total</b>	<b>14</b>

Tabla 10. Oficinas de reprogramación, según emisora

Emisora	Requerimiento	Voluntaria
XHACD-FM	0	2
XHDOM-FM	0	6
XHEVP-FM	0	3
XHKJ-FM	0	1
XHNU-FM	0	1
XHPO-FM	0	1
<b>Total</b>	<b>0</b>	<b>14</b>

Cabe señalar que, de acuerdo con los plazos establecidos en los artículos 53 y 58 del Reglamento antes señalado, aún no se han recibido y registrado la totalidad de oficinas de reprogramación de las omisiones presentadas en el periodo.

**i) Consideraciones del periodo**

**a. Fallas técnicas en las instalaciones de los CEVEM o factores externos, que impidieron verificar la transmisión de promocionales.**

Durante el periodo no fue posible verificar **283** promocionales debido a fallas técnicas en algún Centro de Verificación y Monitoreo o bien por factores externos. La tabla 11 presenta el desglose por emisora.

Tabla 11. Promocionales no verificados, según emisora

Emisora	Promocionales pautados	Promocionales transmitidos	Promocionales afectados
XHACC-TDT	135	36	99
XHIE-TDT2	135	76	59
XHAL-TDT	135	86	49
XHIE-TDT	135	95	40
XHTUX-TDT	135	116	19
XHIXZ-TDT	135	129	6
XHIGG-TDT	135	130	5
XHACZ-TDT	135	132	3
XHJR-FM	180	178	2
XEZV-AM	105	104	1
<b>Total</b>	<b>1 365</b>	<b>1 082</b>	<b>283</b>

**b. Emisoras que presentaron fallas técnicas en sus instalaciones, mismas que cuentan con oficio de reprogramación.**

Tabla 12. Promocionales no transmitidos con oficio de reprogramación, según emisora

Emisora	Promocionales pautados	Promocionales transmitidos	Promocionales afectados
XHACD-FM	180	177	2
XHDOM-FM	105	92	6
XHEVP-FM	180	177	3
XHKJ-FM	180	179	1
XHNU-FM	180	179	1
XHPO-FM	180	179	1
<b>Total</b>	<b>1 005</b>	<b>983</b>	<b>14</b>

Durante el periodo se verificaron **7 532** promocionales. Del total, se detectó la transmisión de **7 441**, información que se encuentra respaldada por el SIVeM.

Tabla 13. Promocionales verificados, según status

Descripción	Número de promocionales	Porcentaje
Promocionales transmitidos	7 441	98.79%
Promocionales no transmitidos	91	1.21%
<b>Promocionales verificados</b>	<b>7 532</b>	<b>100%</b>

### III. Cumplimiento de reprogramaciones del periodo del 1 al 15 de julio de 2022.

De conformidad con los artículos 53 y 58 del Reglamento de Radio y Televisión en Materia Electoral, el cumplimiento de las reprogramaciones puede reportarse una vez cumplido el plazo establecido en dichos artículos. Por lo anterior, el presente informe da cuenta del cumplimiento de las reprogramaciones correspondientes al periodo del **1 al 15 de julio 2022**.

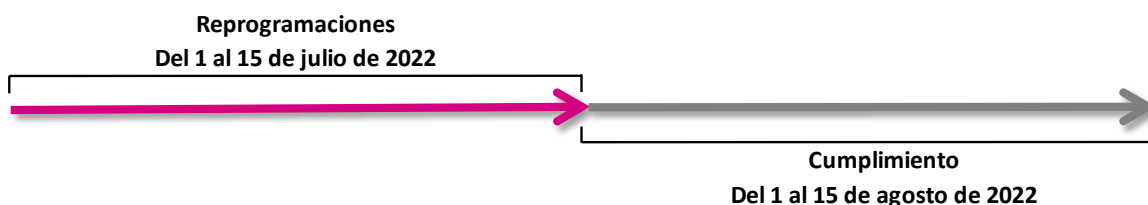


Tabla 14. Promocionales reprogramados, según emisora

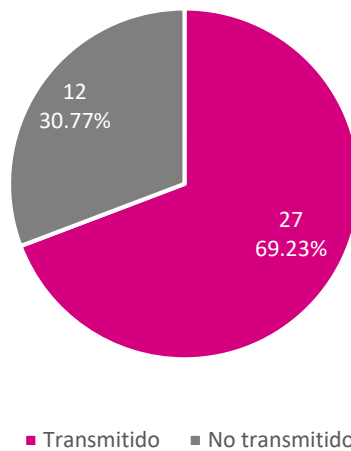
Emisora	Promocional no transmitido	Promocional transmitido conforme a la pauta	Promocional transmitido en diferente versión	Promocional transmitido fuera de horario	Total
XHACD-FM-92.1	2	2	0	0	4
XHCER-TDT-CANAL24	0	1	0	0	1
XHCER-TDT-CANAL24.2	0	4	1	0	5
XHDOM-FM-100.9	0	2	0	2	4
XHEPI-FM-99.7	1	0	0	0	1
XHEZUM-FM-105.1	6	0	0	0	6
XHIE-TDT-CANAL14	0	1	0	0	1
XHIE-TDT-CANAL14.2	0	4	1	0	5
XHIG-FM-106.5	0	3	0	0	3
XHKOK-FM-88.9	1	0	1	0	2
XHNS-FM-96.9	1	0	2	0	3
XHPA-FM-93.7	0	0	1	0	1
XHPCPG-FM-98.1	0	2	0	0	2
XHUQ-FM-101.9	1	0	0	0	1
<b>Total</b>	<b>12</b>	<b>19</b>	<b>6</b>	<b>2</b>	<b>39</b>



Tabla 15. Promocionales reprogramado, según actor

Actor	Promocional no transmitido	Promocional transmitido conforme a la pauta	Promocional transmitido en diferente versión	Promocional transmitido fuera de horario	Total
FEDE	1	0	0	0	1
IEPC	2	3	0	0	5
INE	3	3	0	0	6
MC	2	0	1	0	3
MORENA	0	2	1	0	3
PAN	0	3	0	0	3
PRD	2	5	2	1	10
PRI	2	0	0	0	2
PT	0	1	1	1	3
TEE	0	2	1	0	3
<b>Total</b>	<b>12</b>	<b>19</b>	<b>6</b>	<b>2</b>	<b>39</b>

Gráfica 10. Oficios de reprogramación, según status



A través del SIVeM (<http://monitoreortv.ine.mx/>) se tiene acceso permanente, a través de la red INE, para consultar los testigos de grabación que acreditan y sustentan la información contenida en este informe.