

# Informe Estatal de Monitoreo

Dirección de Administración de Tiempos del Estado  
en Radio y Televisión

---



**GUERRERO**

Del 1 al 15 de septiembre de 2023



## Tabla de contenido

<b>I. Alcance del Informe</b> .....	<b>3</b>
Presentación.....	3
Señales monitoreadas en la entidad.....	3
Periodos reportados en el informe.....	4
<b>II. Resultados del monitoreo</b> .....	<b>4</b>
Cumplimiento general.....	4
Cumplimiento por tipo de medio y emisoras.....	5
Cumplimiento por partidos políticos y autoridades electorales.....	7
Promocionales no verificados.....	9
Excedentes.....	10
<b>III. Reprogramaciones</b> .....	<b>12</b>
Cumplimiento de reprogramaciones.....	12
<b>IV. Verificación de datos</b> .....	<b>13</b>



## I. Alcance del Informe

### Presentación

Se presenta el **informe estatal de monitoreo**<sup>1</sup> de Guerrero para el periodo del 1 al 15 de septiembre de 2023. Su objetivo es dar cuenta del cumplimiento por parte de los concesionarios de radio y televisión monitoreados en los Centros de Verificación y Monitoreo (CEVEM) que cubren la entidad (ver Tabla 1), respecto a la transmisión de los promocionales pautados por partidos políticos y autoridades electorales. Asimismo, incluye un análisis de la presentación de oficios de **reprogramaciones**<sup>2</sup> y del cumplimiento de estas, correspondiente al periodo del 1 al 15 de agosto de 2023.

### Señales monitoreadas en la entidad

La verificación y monitoreo de la transmisión de las 38 señales se realiza a través de 4 CEVEM ubicados en Iguala de la Independencia, Zihuatanejo de Azueta, Acapulco de Juárez y Tlapa de Comonfort.

**Tabla 1. Distribución de señales por CEVEM**

Entidad	CEVEM	Radio		TDT	Total
		AM	FM		
GUERRERO	43-IGUALA DE LA INDEPENDENCIA	0	5	3	8
	44-ZIHUATANEJO DE AZUETA	0	3	2	5
	45-ACAPULCO DE JUAREZ	1	17	6	24
	47-TLAPA DE COMONFORT	1	0	0	1
	<b>Total</b>	<b>2</b>	<b>25</b>	<b>11</b>	<b>38</b>

**Nota:** En el presente informe no se reporta el CEVEM 46 de Chilpancingo de los Bravo, debido a que se encuentra apagado por cambio de domicilio.

<sup>1</sup> En cumplimiento con lo establecido en el artículo 10, inciso r), del Reglamento de Sesiones del Comité de Radio y Televisión.

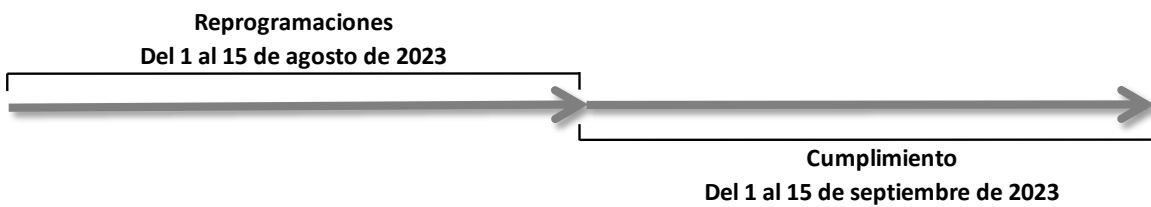
<sup>2</sup> En términos de lo dispuesto en los artículos 57 y 62 del Reglamento de Radio y Televisión en Materia Electoral.



## Periodos reportados en el informe

Este informe da cuenta del cumplimiento de la pauta ordenada por el Instituto Nacional Electoral (INE) durante el periodo del **1 al 15 de septiembre de 2023**, así como del cumplimiento de las reprogramaciones correspondientes al periodo del **1 al 15 de agosto de 2023**; es decir, con un mes de desfase.

**Gráfico 1. Periodos reportados en el informe**



## II. Resultados del monitoreo

### Cumplimiento general

En el periodo reportado se registró un cumplimiento acumulado de 98.40%, con la transmisión de 6 036 promocionales de un total de 6 134 verificados. En total, se presentaron 98 promocionales no transmitidos y 136 excedentes.

**Tabla 2. Resultados generales**

	Total	Porcentaje
<b>Promocionales pautados</b>	<b>6 195</b>	<b>-</b>
Promocionales no verificados	61	0.98%
<b>Promocionales verificados</b>	<b>6 134</b>	<b>99.02%</b>
Transmitidos conforme a pauta	5 744	93.64%
Diferente versión	18	0.29%
Fuera de horario	274	4.47%
Fuera de orden	0	0.00%
<b>Promocionales transmitidos</b>	<b>6 036</b>	<b>98.40%</b>
Promocionales no transmitidos	98	1.60%
Promocionales excedentes	136	2.20%



### Cumplimiento por tipo de medio y emisoras

Durante el periodo reportado 76.18% de los promocionales verificados corresponden a radio (AM y FM) y 23.82% corresponden a Televisión Digital Terrestre (TDT). Asimismo, analizando el cumplimiento por tipo de medio, en radio se transmitió 98.97% de los promocionales verificados, mientras que en TDT se transmitió 96.58%.

**Tabla 3. Distribución de promocionales verificados y cumplimiento por tipo de medio**

Tipo de medio	% del total (verificados)	Cumplimiento %
Radio (AM)	98.60%	98.97%
Radio (FM)	99.25%	
TDT	98.38%	96.58%

Durante el periodo reportado el cumplimiento de las emisoras fue el siguiente:

**Tabla 4. Cumplimiento por emisora**

No.	Emisora	Nombre Comercial	Pautados	Verificados	Transmitidos	% Cumplimiento
1	XEBB-AM	La Comadre	180	180	180	100%
2	XEZV-AM	La Voz de la Montaña	105	101	101	100%
3	XHACA-FM	TRION	180	180	180	100%
4	XHACZ-TDT	NU9VE	135	135	135	100%
5	XHAGR-FM	Radio Fórmula Guerrero	180	180	180	100%
6	XHAP-TDT	Las Estrellas	135	135	135	100%
7	XHBB-FM	La Comadre	180	180	180	100%
8	XHDU-TDT	Azteca Uno	135	132	132	100%
9	XHEVP-FM	La Bestia Grupera	180	180	180	100%
10	XHIE-TDT	Azteca Uno	135	135	135	100%
11	XHIGA-FM	La Sabrosita	180	173	173	100%
12	XHIGG-TDT	Las Estrellas	135	130	130	100%
13	XHIR-TDT	Azteca Uno	135	130	130	100%
14	XHIXZ-TDT	Azteca 7	135	131	131	100%
15	XHKJ-FM	Vida	180	180	180	100%
16	XHMAR-FM	Amor 98.5	180	180	180	100%
17	XHNQ-FM	Exa	180	180	180	100%
18	XHSE-FM	La Mejor	180	180	180	100%
19	XHTXO-FM	Exa	180	173	173	100%
20	XHXC-FM	ABC Radio	180	173	173	100%
21	XHZIH-FM	Estéreo Vida	180	180	180	100%
22	XHAGE-FM	Mix	180	180	179	99.44%
23	XHAGS-FM	S/D	180	180	179	99.44%
24	XHNU-FM	Super	180	180	179	99.44%



No.	Emisora	Nombre Comercial	Pautados	Verificados	Transmitidos	% Cumplimiento
25	XHZHO-FM	FM-Globo 98.5	180	180	179	99.44%
26	XHAL-TDT	Canal 5	135	135	134	99.26%
27	XHIE-TDT2	ADN 40	135	135	134	99.26%
28	XHACD-FM	Voces	180	180	178	98.89%
29	XHCI-FM	Los 40 Acapulco	180	180	177	98.33%
30	XHPA-FM	Ke buena	180	180	177	98.33%
31	XHPO-FM	Buenísima	180	180	176	97.78%
32	XHUQ-FM	Variedades FM	180	180	176	97.78%
33	XHNS-FM	W Radio	180	180	175	97.22%
34	XHKOK-FM	Imagen Radio	180	180	173	96.11%
35	XHIG-FM	La Grande de Iguala	180	172	163	94.77%
36	XHTUX-TDT	Azteca 7	135	128	120	93.75%
37	XHDOM-FM	Oro FM	105	101	94	93.07%
38	XHACC-TDT	Azteca 7	135	135	95	70.37%

Referente a las **emisoras de bajo cumplimiento**, una se encuentra por debajo de 80%.

**Nota:** En el presente informe no se incluye la emisora XHJR-FM debido a que se encuentra fuera del aire; no se ha recibido oficio por parte de la emisora.



## Cumplimiento por partidos políticos y autoridades electorales

Durante el periodo reportado se verificaron 6 134 promocionales de actores políticos y se comprobó la transmisión de 6 036 (98.40% de cumplimiento inicial). A continuación, se muestran los cumplimientos para autoridades electorales y partidos políticos nacionales y, en su caso, locales.

**Tabla 5.a. Cumplimiento por partidos políticos nacionales**

	PAN	PRI	PRD	PT	PVEM	MC	morena	Total	
<b>Promocionales verificados</b>	<b>186</b>	<b>200</b>	<b>200</b>	<b>202</b>	<b>200</b>	<b>198</b>	<b>195</b>	<b>1 381</b>	<b>99.57%</b>
Transmitido conforme a pauta	175	187	186	194	191	186	187	1 306	94.57%
Diferente versión	0	0	0	0	0	0	0	0	0.00%
Fuera de horario	6	8	12	7	7	5	4	49	3.55%
Fuera de orden	0	0	0	0	0	0	0	0	0.00%
<b>Promocionales transmitidos</b>	<b>181</b>	<b>195</b>	<b>198</b>	<b>201</b>	<b>198</b>	<b>191</b>	<b>191</b>	<b>1 355</b>	<b>98.12%</b>
No transmitido	5	5	2	1	2	7	4	26	1.88%

**Tabla 5.b. Cumplimiento por partidos políticos locales**

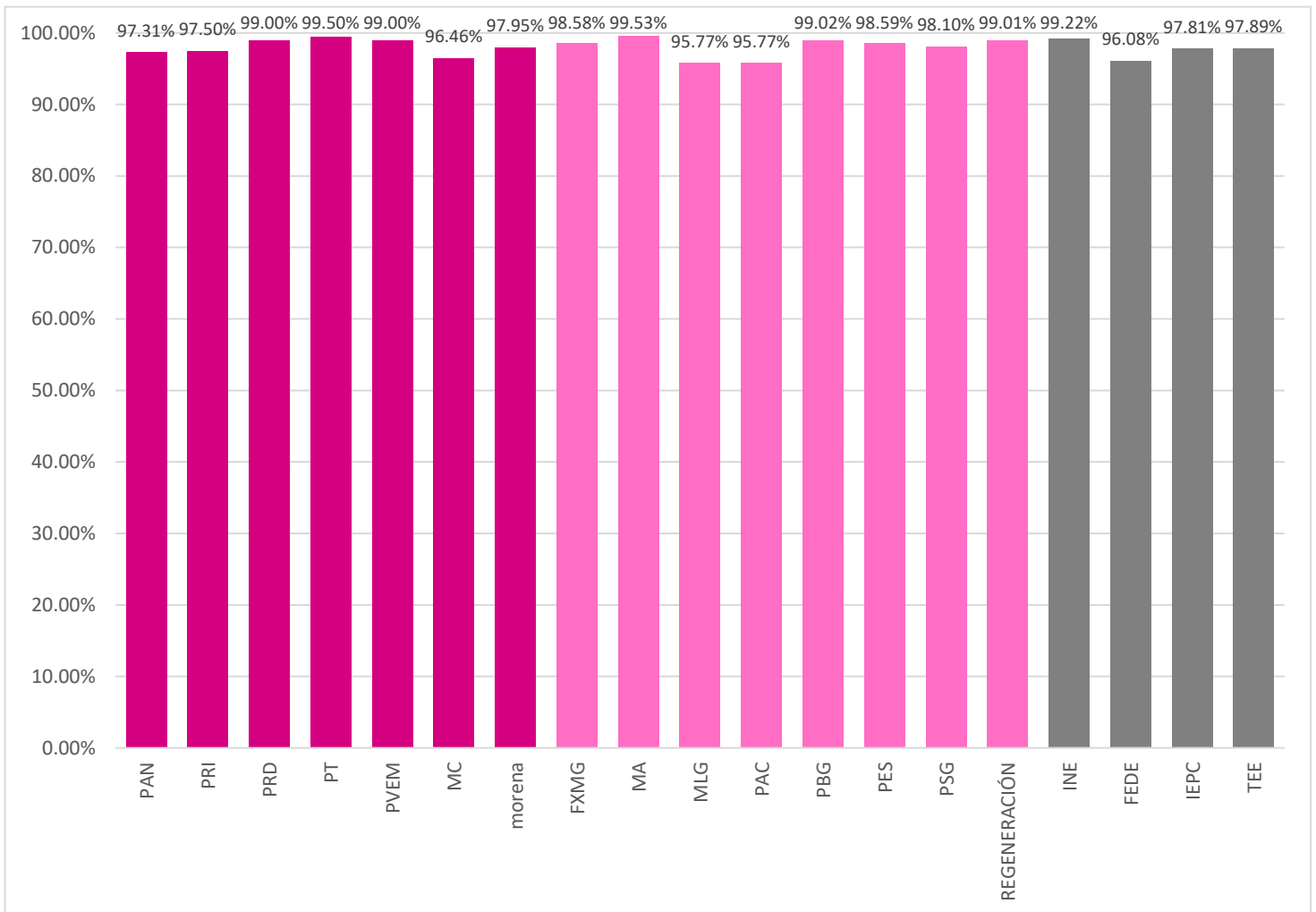
	FXMG	MA	MLG	PAC	PBG	PES	PSG	REGENERACIÓN	Total	
<b>Promocionales verificados</b>	<b>212</b>	<b>213</b>	<b>213</b>	<b>213</b>	<b>205</b>	<b>213</b>	<b>211</b>	<b>203</b>	<b>1 683</b>	<b>98.88%</b>
Transmitido conforme a pauta	199	198	195	189	194	191	197	192	1 555	92.39%
Diferente versión	0	0	0	1	0	0	0	0	1	0.06%
Fuera de horario	10	14	9	14	9	19	10	9	94	5.59%
Fuera de orden	0	0	0	0	0	0	0	0	0	0.00%
<b>Promocionales transmitidos</b>	<b>209</b>	<b>212</b>	<b>204</b>	<b>204</b>	<b>203</b>	<b>210</b>	<b>207</b>	<b>201</b>	<b>1 650</b>	<b>98.04%</b>
No transmitido	3	1	9	9	2	3	4	2	33	1.96%

**Tabla 5.c. Cumplimiento por autoridades electorales**

	INE	FEDE	IEPC	TEE	Total	
<b>Promocionales verificados</b>	<b>2 304</b>	<b>255</b>	<b>274</b>	<b>237</b>	<b>3 070</b>	<b>98.84%</b>
Transmitido conforme a pauta	2 169	240	254	220	2 883	93.91%
Diferente versión	16	0	1	0	17	0.55%
Fuera de horario	101	5	13	12	131	4.27%
Fuera de orden	0	0	0	0	0	0.00%
<b>Promocionales transmitidos</b>	<b>2 286</b>	<b>245</b>	<b>268</b>	<b>232</b>	<b>3 031</b>	<b>98.73%</b>
No transmitido	18	10	6	5	39	1.27%



**Gráfico 2. Cumplimiento por actor político y autoridad electoral**



**Nota:** en color gris se muestran a las autoridades electorales (AE), en rosa oscuro a los partidos políticos nacionales (PPN) y en rosa claro, en su caso, a los partidos políticos locales (PPL).





## Promocionales no verificados

Durante el periodo reportado se presentaron 61 promocionales no verificados, de los cuales, 48 se debió a fallas técnicas atribuibles al CEVEM sin que esto signifique incumplimiento por parte de las emisoras. Los 13 restantes corresponden a fallas técnicas que presentaron las emisoras en sus instalaciones.

**Tabla 6. No verificados por actor político**

Actor o autoridad	Promocionales pautados	Promocionales no verificados	% no verificados	No verificados por fallas en el CEVEM	% fallas CEVEM	No verificados por factores externos*	% factores externos
PAN	187	1	0.53%	1	0.53%	0	0.00%
PRI	200	0	0.00%	0	0.00%	0	0.00%
PRD	200	0	0.00%	0	0.00%	0	0.00%
PT	202	0	0.00%	0	0.00%	0	0.00%
PVEM	200	0	0.00%	0	0.00%	0	0.00%
MC	198	0	0.00%	0	0.00%	0	0.00%
morena	200	5	2.50%	4	2.00%	1	0.50%
FXMG	213	1	0.47%	0	0.00%	1	0.47%
MA	213	0	0.00%	0	0.00%	0	0.00%
MLG	213	0	0.00%	0	0.00%	0	0.00%
PAC	213	0	0.00%	0	0.00%	0	0.00%
PBG	213	8	3.76%	8	3.76%	0	0.00%
PES	213	0	0.00%	0	0.00%	0	0.00%
PSG	213	2	0.94%	0	0.00%	2	0.94%
REGENERACIÓN	211	8	3.79%	7	3.32%	1	0.47%
INE	2 329	25	1.07%	20	0.86%	5	0.21%
FEDE	265	10	3.77%	8	3.02%	2	0.75%
IEPC	274	0	0.00%	0	0.00%	0	0.00%
TEE	238	1	0.42%	0	0.00%	1	0.42%
Total	6 195	61	0.98%	48	0.77%	13	0.21%

\* Los promocionales no verificados por factores externos corresponden a fallas por factores climatológicos y desastres naturales.



**Tabla 7. No verificados por tipo de medio y emisora**

Tipo de medio	% No verificados por tipo de medio	Emisora	No verificados por fallas en el CEVEM	No verificados por factores externos	Total
Radio	0.60%	XEZV-AM-800	0	4	4
		XHIGA-FM-93.9	7	0	7
		XHDOM-FM-100.9	4	0	4
		XHXC-FM-96.1	7	0	7
		XHTXO-FM-92.9	7	0	7
		XHIG-FM-106.5	8	0	8
Subtotal no verificados (Radio)			33	4	37
TDT	0.39%	XHIXZ-TDT-CANAL25	0	4	4
		XHTUX-TDT-CANAL29	5	2	7
		XHDU-TDT-CANAL22	0	3	3
		XHIR-TDT-CANAL30	5	0	5
		XHIGG-TDT-CANAL26	5	0	5
Subtotal no verificados (TDT)			15	9	24
Total			48	13	61

## Excedentes

Durante el periodo reportado se detectaron 136 promocionales excedentes que corresponden a promocionales de partidos políticos y autoridades electorales. La siguiente tabla detalla los datos:

**Tabla 8.a. Excedentes por emisora de partidos políticos nacionales**

EMISORA	PAN	PRI	PRD	PT	PVEM	MC	morena	Total general
XHACA-FM-96.1	1	0	0	0	0	0	0	1
XHACC-TDT-CANAL36	10	6	10	6	8	4	6	50
XHAGE-FM-102.3	1	0	1	0	0	1	0	3
XHAGR-FM-105.5	0	1	2	0	0	0	0	3
XHAGS-FM-103.1	0	0	0	0	0	1	0	1
XHEVP-FM-95.3	1	0	0	0	0	0	0	1
XHNS-FM-96.9	0	0	0	1	0	0	0	1
XHTUX-TDT-CANAL29	0	1	0	1	2	1	1	6
XHZHO-FM-98.5	0	0	0	0	0	0	1	1
Total general	13	8	13	8	10	7	8	67



**Tabla 8.b. Excedentes por emisora de partidos locales**

EMISORA	PAC	PSG	FXMG	REGENERACIÓN	Total general
XHACC-TDT-CANAL36	5	0	0	4	9
XHAGR-FM-105.5	0	0	0	1	1
XHIG-FM-106.5	0	0	3	0	3
XHKOK-FM-88.9	0	1	0	0	1
<b>Total general</b>	<b>5</b>	<b>1</b>	<b>3</b>	<b>5</b>	<b>14</b>

**Tabla 8.c. Excedentes por emisora de autoridades electorales**

EMISORA	INE	IEPC	TEE	Total general
XHACA-FM-96.1	3	0	0	3
XHACC-TDT-CANAL36	29	4	5	38
XHACD-FM-92.1	1	0	0	1
XHAGE-FM-102.3	1	0	0	1
XHAGS-FM-103.1	1	1	1	3
XHDU-TDT-CANAL22	1	0	0	1
XHIG-FM-106.5	1	2	0	3
XHKOK-FM-88.9	1	0	0	1
XHNS-FM-96.9	1	0	0	1
XHNU-FM-94.5	1	0	0	1
XHPO-FM-103.9	1	0	0	1
XHTXO-FM-92.9	1	0	0	1
<b>Total general</b>	<b>42</b>	<b>7</b>	<b>6</b>	<b>55</b>



### III. Reprogramaciones

#### Cumplimiento de reprogramaciones

El cumplimiento de las reprogramaciones se puede reportar un vez cumplido el plazo establecido en la normativa para su transmisión.<sup>3</sup> Por lo anterior, este reporte da cuenta del cumplimiento de las reprogramaciones correspondientes al periodo del **1 al 15 de agosto de 2023**.

**Tabla 9. Reprogramaciones por emisora**

Emisora	Total de reprogramaciones ofrecidas	Subtotal de reprogramaciones transmitidas	Promocional transmitido conforme a la pauta	Promocional transmitido fuera de horario	Promocional transmitido fuera de orden	Promocional transmitido en diferente versión	Reprogramaciones no transmitidas
XHNS-FM-96.9	1	1	1	0	0	0	0
XHPA-FM-93.7	1	1	1	0	0	0	0
XHUQ-FM-101.9	1	0	0	0	0	0	1
XHZHO-FM-98.5	30	29	26	3	0	0	1
<b>Total</b>	<b>33</b>	<b>31</b>	<b>28</b>	<b>3</b>	<b>0</b>	<b>0</b>	<b>2</b>

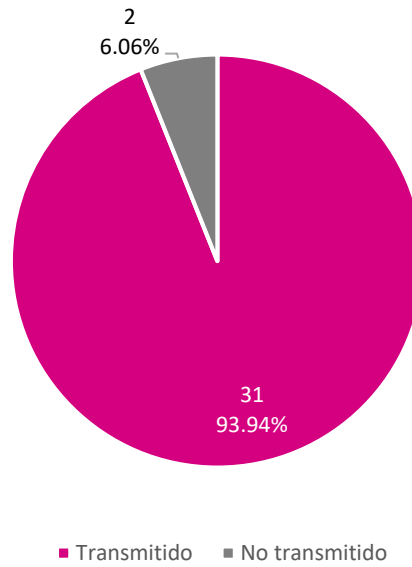
**Tabla 10. Reprogramaciones por actor (partidos políticos y autoridades electorales).**

Actor	Total de reprogramaciones ofrecidas	Subtotal de reprogramaciones transmitidas	Promocional transmitido conforme a la pauta	Promocional transmitido fuera de horario	Promocional transmitido fuera de orden	Promocional transmitido en diferente versión	Reprogramaciones no transmitidas
PAN	1	1	1	0	0	0	0
PRI	2	2	2	0	0	0	0
PRD	2	2	2	0	0	0	0
PT	2	2	2	0	0	0	0
PVEM	3	3	3	0	0	0	0
MC	2	2	2	0	0	0	0
morena	1	1	0	1	0	0	0
PAC	2	2	2	0	0	0	0
INE	8	8	7	1	0	0	0
IEPC	5	3	3	0	0	0	2
TEE	1	1	1	0	0	0	0
FEDE	2	2	1	1	0	0	0
MA	1	1	1	0	0	0	0
MLG	1	1	1	0	0	0	0
<b>Total</b>	<b>33</b>	<b>31</b>	<b>28</b>	<b>3</b>	<b>0</b>	<b>0</b>	<b>2</b>

<sup>3</sup> De conformidad con los artículos 57 y 62 del Reglamento de Radio y Televisión en Materia Electoral.



**Gráfico 3. Oficinos de reprogramación por estatus de transmisión**



#### **IV. Verificación de datos**

A través del SIVeM (<http://monitoreortv.ine.mx/>) y por medio de la red INE se tiene acceso permanente para consultar los testigos de grabación que acreditan y sustentan la información contenida en este informe.