

# Informe Estatal de Monitoreo

Dirección de Administración de Tiempos del Estado  
en Radio y Televisión

---



**GUERRERO**

Del 16 al 30 de septiembre de 2023



## Tabla de contenido

<b>I. Alcance del Informe</b> .....	<b>3</b>
Presentación.....	3
Señales monitoreadas en la entidad.....	3
Periodos reportados en el informe.....	4
<b>II. Resultados del monitoreo</b> .....	<b>4</b>
Cumplimiento general.....	4
Cumplimiento por tipo de medio y emisoras.....	5
Cumplimiento por partidos políticos y autoridades electorales.....	7
Promocionales no verificados.....	9
Excedentes.....	10
<b>III. Reprogramaciones</b> .....	<b>11</b>
Cumplimiento de reprogramaciones.....	11
<b>IV. Verificación de datos</b> .....	<b>13</b>



## I. Alcance del Informe

### Presentación

Se presenta el **informe estatal de monitoreo**<sup>1</sup> de Guerrero para el periodo del 16 al 30 de septiembre de 2023. Su objetivo es dar cuenta del cumplimiento por parte de los concesionarios de radio y televisión monitoreados en los Centros de Verificación y Monitoreo (CEVEM) que cubren la entidad (ver Tabla 1), respecto a la transmisión de los promocionales pautados por partidos políticos y autoridades electorales. Asimismo, incluye un análisis de la presentación de oficios de **reprogramaciones**<sup>2</sup> y del cumplimiento de estas, correspondiente al periodo del 16 al 31 de agosto de 2023.

### Señales monitoreadas en la entidad

La verificación y monitoreo de la transmisión de las 38 señales se realiza a través de 4 CEVEM ubicados en Iguala de la Independencia, Zihuatanejo de Azueta, Acapulco de Juárez y Tlapa de Comonfort.

**Tabla 1. Distribución de señales por CEVEM**

Entidad	CEVEM	Radio		TDT	Total
		AM	FM		
GUERRERO	43-IGUALA DE LA INDEPENDENCIA	0	5	3	8
	44-ZIHUATANEJO DE AZUETA	0	3	2	5
	45-ACAPULCO DE JUAREZ	1	17	6	24
	47-TLAPA DE COMONFORT	1	0	0	1
	<b>Total</b>	<b>2</b>	<b>25</b>	<b>11</b>	<b>38</b>

**Nota:** En el presente informe no se reporta el CEVEM 46 de Chilpancingo de los Bravo, debido a que se encuentra apagado por cambio de domicilio.

<sup>1</sup> En cumplimiento con lo establecido en el artículo 10, inciso r), del Reglamento de Sesiones del Comité de Radio y Televisión.

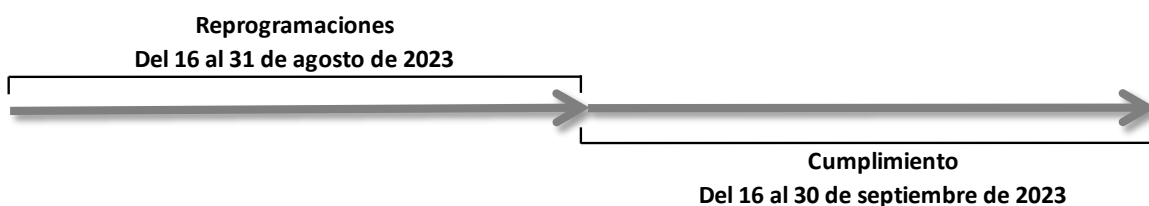
<sup>2</sup> En términos de lo dispuesto en los artículos 57 y 62 del Reglamento de Radio y Televisión en Materia Electoral.



## Periodos reportados en el informe

Este informe da cuenta del cumplimiento de la pauta ordenada por el Instituto Nacional Electoral (INE) durante el periodo del **16 al 30 de septiembre de 2023**, así como del cumplimiento de las reprogramaciones correspondientes al periodo del **16 al 31 de agosto de 2023**; es decir, con un mes de desfase.

**Gráfico 1. Periodos reportados en el informe**



## II. Resultados del monitoreo

### Cumplimiento general

En el periodo reportado se registró un cumplimiento acumulado de 97.64%, con la transmisión de 6 047 promocionales de un total de 6 193 verificados. En total, se presentaron 146 promocionales no transmitidos y 107 excedentes.

**Tabla 2. Resultados generales**

	Total	Porcentaje
<b>Promocionales pautados</b>	<b>6 195</b>	<b>-</b>
Promocionales no verificados	2	0.03%
<b>Promocionales verificados</b>	<b>6 193</b>	<b>99.97%</b>
Transmitidos conforme a pauta	5 800	93.65%
Diferente versión	13	0.21%
Fuera de horario	234	3.78%
Fuera de orden	0	0.00%
<b>Promocionales transmitidos</b>	<b>6 047</b>	<b>97.64%</b>
Promocionales no transmitidos	146	2.36%
Promocionales excedentes	107	1.73%



### Cumplimiento por tipo de medio y emisoras

Durante el periodo reportado 76.05% de los promocionales verificados corresponden a radio (AM y FM) y 23.95% corresponden a Televisión Digital Terrestre (TDT). Asimismo, analizando el cumplimiento por tipo de medio, en radio se transmitió 97.49% de los promocionales verificados, mientras que en TDT se transmitió 98.11%.

**Tabla 3. Distribución de promocionales verificados y cumplimiento por tipo de medio**

Tipo de medio	% del total (verificados)	Cumplimiento %
Radio (AM)	100%	97.49%
Radio (FM)	100%	
TDT	99.87%	98.11%

Durante el periodo reportado el cumplimiento de las emisoras fue el siguiente:

**Tabla 4. Cumplimiento por emisora**

No.	Emisora	Nombre Comercial	Pautados	Verificados	Transmitidos	% Cumplimiento
1	XEBB-AM	La Comadre	180	180	180	100%
2	XEZV-AM	La Voz de la Montaña	105	105	105	100%
3	XHACZ-TDT	NU9VE	135	135	135	100%
4	XHAGE-FM	Mix	180	180	180	100%
5	XHAL-TDT	Canal 5	135	135	135	100%
6	XHAP-TDT	Las Estrellas	135	134	134	100%
7	XHBB-FM	La Comadre	180	180	180	100%
8	XHEVP-FM	La Bestia Grupera	180	180	180	100%
9	XHIE-TDT2	ADN 40	135	135	135	100%
10	XHIGG-TDT	Las Estrellas	135	135	135	100%
11	XHKJ-FM	Vida	180	180	180	100%
12	XHNQ-FM	Exa	180	180	180	100%
13	XHPO-FM	Buenisiima	180	180	180	100%
14	XHSE-FM	La Mejor	180	180	180	100%
15	XHTXO-FM	Exa	180	180	180	100%
16	XHXC-FM	ABC Radio	180	180	180	100%
17	XHAGS-FM	S/D	180	180	179	99.44%
18	XHIGA-FM	La Sabrosita	180	180	179	99.44%
19	XHNU-FM	Super	180	180	179	99.44%
20	XHPA-FM	Ke buena	180	180	179	99.44%
21	XHZHO-FM	FM-Globo 98.5	180	180	179	99.44%
22	XHZIH-FM	Estéreo Vida	180	180	179	99.44%
23	XHTUX-TDT	Azteca 7	135	135	134	99.26%



No.	Emisora	Nombre Comercial	Pautados	Verificados	Transmitidos	% Cumplimiento
24	XHACD-FM	Voces	180	180	178	98.89%
25	XHNS-FM	W Radio	180	180	178	98.89%
26	XHIE-TDT	Azteca Uno	135	135	133	98.52%
27	XHIR-TDT	Azteca Uno	135	135	133	98.52%
28	XHIXZ-TDT	Azteca 7	135	134	132	98.51%
29	XHDU-TDT	Azteca Uno	135	135	131	97.04%
30	XHMAR-FM	Amor 98.5	180	180	174	96.67%
31	XHUQ-FM	Variedades FM	180	180	174	96.67%
32	XHAGR-FM	Radio Fórmula Guerrero	180	180	168	93.33%
33	XHACA-FM	TRION	180	180	166	92.22%
34	XHIG-FM	La Grande de Iguala	180	180	164	91.11%
35	XHCI-FM	Los 40 Acapulco	180	180	163	90.56%
36	XHKOK-FM	Imagen Radio	180	180	160	88.89%
37	XHACC-TDT	Azteca 7	135	135	118	87.41%
38	XHDOM-FM	Oro FM	105	105	88	83.81%

Referente a las **emisoras de bajo cumplimiento**, ninguna se encuentra por debajo de 80%.

**Nota:** En el presente informe no se incluye la emisora XHJR-FM debido a que se encuentra fuera del aire; no se ha recibido oficio por parte de la emisora.



## Cumplimiento por partidos políticos y autoridades electorales

Durante el periodo reportado se verificaron 6 193 promocionales de actores políticos y se comprobó la transmisión de 6 047 (97.64% de cumplimiento inicial). A continuación, se muestran los cumplimientos para autoridades electorales y partidos políticos nacionales y, en su caso, locales.

**Tabla 5.a. Cumplimiento por partidos políticos nacionales**

	PAN	PRI	PRD	PT	PVEM	MC	morena	Total	
<b>Promocionales verificados</b>	<b>164</b>	<b>211</b>	<b>200</b>	<b>200</b>	<b>200</b>	<b>200</b>	<b>189</b>	<b>1 364</b>	<b>100%</b>
Transmitido conforme a pauta	154	206	190	192	193	184	171	1 290	94.57%
Diferente versión	0	0	0	0	0	0	0	0	0.00%
Fuera de horario	5	3	8	4	5	7	8	40	2.93%
Fuera de orden	0	0	0	0	0	0	0	0	0.00%
<b>Promocionales transmitidos</b>	<b>159</b>	<b>209</b>	<b>198</b>	<b>196</b>	<b>198</b>	<b>191</b>	<b>179</b>	<b>1 330</b>	<b>97.51%</b>
No transmitido	5	2	2	4	2	9	10	34	2.49%

**Tabla 5.b. Cumplimiento por partidos políticos locales**

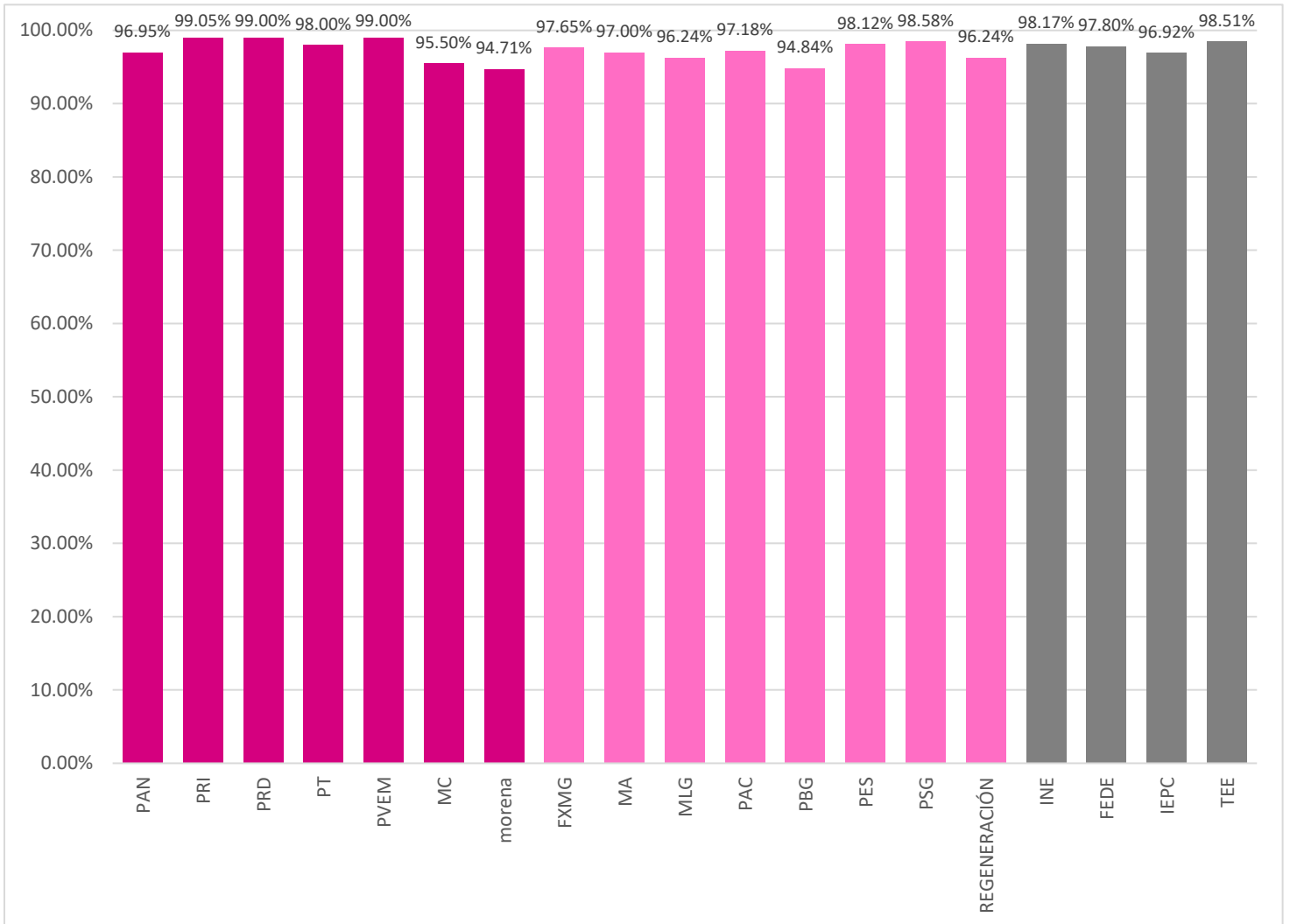
	FXMG	MA	MLG	PAC	PBG	PES	PSG	REGENERACIÓN	Total	
<b>Promocionales verificados</b>	<b>213</b>	<b>200</b>	<b>213</b>	<b>213</b>	<b>213</b>	<b>213</b>	<b>211</b>	<b>213</b>	<b>1 689</b>	<b>100%</b>
Transmitido conforme a pauta	195	191	196	198	187	199	198	196	1 560	92.36%
Diferente versión	0	0	0	0	0	1	0	0	1	0.06%
Fuera de horario	13	3	9	9	15	9	10	9	77	4.56%
Fuera de orden	0	0	0	0	0	0	0	0	0	0.00%
<b>Promocionales transmitidos</b>	<b>208</b>	<b>194</b>	<b>205</b>	<b>207</b>	<b>202</b>	<b>209</b>	<b>208</b>	<b>205</b>	<b>1 638</b>	<b>96.98%</b>
No transmitido	5	6	8	6	11	4	3	8	51	3.02%

**Tabla 5.c. Cumplimiento por autoridades electorales**

	INE	FEDE	IEPC	TEE	Total	
<b>Promocionales verificados</b>	<b>2 405</b>	<b>273</b>	<b>260</b>	<b>202</b>	<b>3 140</b>	<b>99.94%</b>
Transmitido conforme a pauta	2 269	255	236	190	2 950	93.95%
Diferente versión	8	0	4	0	12	0.38%
Fuera de horario	84	12	12	9	117	3.73%
Fuera de orden	0	0	0	0	0	0.00%
<b>Promocionales transmitidos</b>	<b>2 361</b>	<b>267</b>	<b>252</b>	<b>199</b>	<b>3 079</b>	<b>98.06%</b>
No transmitido	44	6	8	3	61	1.94%



**Gráfico 2. Cumplimiento por actor político y autoridad electoral**



**Nota:** en color gris se muestran a las autoridades electorales (AE), en rosa oscuro a los partidos políticos nacionales (PPN) y en rosa claro, en su caso, a los partidos políticos locales (PPL).





## Promocionales no verificados

Durante el periodo reportado se presentaron dos promocionales no verificados, de los cuales, uno se debió a fallas técnicas atribuibles al CEVEM sin que esto signifique incumplimiento por parte de las emisoras. Uno restante corresponde a fallas técnicas que presentaron las emisoras en sus instalaciones.

**Tabla 6. No verificados por actor político**

Actor o autoridad	Promocionales pautados	Promocionales no verificados	% no verificados	No verificados por fallas en el CEVEM	% fallas CEVEM	No verificados por factores externos*	% factores externos
PAN	164	0	0.00%	0	0.00%	0	0.00%
PRI	211	0	0.00%	0	0.00%	0	0.00%
PRD	200	0	0.00%	0	0.00%	0	0.00%
PT	200	0	0.00%	0	0.00%	0	0.00%
PVEM	200	0	0.00%	0	0.00%	0	0.00%
MC	200	0	0.00%	0	0.00%	0	0.00%
morena	189	0	0.00%	0	0.00%	0	0.00%
FXMG	213	0	0.00%	0	0.00%	0	0.00%
MA	200	0	0.00%	0	0.00%	0	0.00%
MLG	213	0	0.00%	0	0.00%	0	0.00%
PAC	213	0	0.00%	0	0.00%	0	0.00%
PBG	213	0	0.00%	0	0.00%	0	0.00%
PES	213	0	0.00%	0	0.00%	0	0.00%
PSG	211	0	0.00%	0	0.00%	0	0.00%
REGENERACIÓN	213	0	0.00%	0	0.00%	0	0.00%
INE	2 406	1	0.04%	0	0.00%	1	0.04%
FEDE	274	1	0.36%	1	0.36%	0	0.00%
IEPC	260	0	0.00%	0	0.00%	0	0.00%
TEE	202	0	0.00%	0	0.00%	0	0.00%
Total	6 195	2	0.03%	1	0.02%	1	0.02%

\* Los promocionales no verificados por factores externos corresponden a fallas por factores climatológicos y desastres naturales.



**Tabla 7. No verificados por tipo de medio y emisora**

Tipo de medio	% No verificados por tipo de medio	Emisora	No verificados por fallas en el CEVEM	No verificados por factores externos	Total
TDT	0.03%	XHIXZ-TDT-CANAL25	0	1	1
		XHAP-TDT-CANAL32	1	0	1
Subtotal no verificados (TDT)			1	1	2
Total			1	1	2

## Excedentes

Durante el periodo reportado se detectaron 107 promocionales excedentes que corresponden a promocionales de partidos políticos y autoridades electorales. La siguiente tabla detalla los datos:

**Tabla 8.a. Excedentes por emisora de partidos políticos nacionales**

EMISORA	PAN	PRI	PRD	PT	PVEM	MC	morena	Total general
XHACA-FM-96.1	1	1	1	0	0	0	0	3
XHACC-TDT-CANAL36	5	2	3	7	3	6	3	29
XHAGR-FM-105.5	0	0	0	0	0	0	1	1
XHDOM-FM-100.9	0	1	0	0	0	0	0	1
XHDU-TDT-CANAL22	0	0	0	0	1	1	0	2
XHIG-FM-106.5	0	0	0	0	0	0	1	1
XHIXZ-TDT-CANAL25	1	0	1	0	0	0	0	2
XHTUX-TDT-CANAL29	0	0	0	0	0	1	0	1
XHZIH-FM-90.5	0	0	0	0	1	0	0	1
Total general	7	4	5	7	5	8	5	41

**Tabla 8.b. Excedentes por emisora de partidos locales**

EMISORA	PES	PAC	MLG	REGENERACIÓN	Total general
XHACC-TDT-CANAL36	5	2	1	3	11
XHACD-FM-92.1	1	0	0	0	1
XHDOM-FM-100.9	0	0	1	0	1
Total general	6	2	2	3	13



**Tabla 8.c. Excedentes por emisora de autoridades electorales**

EMISORA	INE	IEPC	TEE	Total general
XHACC-TDT-CANAL36	34	4	5	43
XHAGS-FM-103.1	1	0	0	1
XHDOM-FM-100.9	0	2	0	2
XHEVP-FM-95.3	1	0	0	1
XHIGA-FM-93.9	1	0	0	1
XHIG-FM-106.5	1	0	0	1
XHNS-FM-96.9	1	0	0	1
XHPO-FM-103.9	2	0	0	2
XHXC-FM-96.1	1	0	0	1
<b>Total general</b>	<b>42</b>	<b>6</b>	<b>5</b>	<b>53</b>

### III. Reprogramaciones

#### Cumplimiento de reprogramaciones

El cumplimiento de las reprogramaciones se puede reportar un vez cumplido el plazo establecido en la normativa para su transmisión.<sup>3</sup> Por lo anterior, este reporte da cuenta del cumplimiento de las reprogramaciones correspondientes al periodo del **16 al 31 de agosto de 2023**.

**Tabla 9. Reprogramaciones por emisora**

Emisora	Total de reprogramaciones ofrecidas	Subtotal de reprogramaciones transmitidas	Promocional transmitido conforme a la pauta	Promocional transmitido fuera de horario	Promocional transmitido fuera de orden	Promocional transmitido en diferente versión	Reprogramaciones no transmitidas
XEZV-AM-800	1	1	1	0	0	0	0
XHACC-TDT-CANAL36	1	1	1	0	0	0	0
XHACD-FM-92.1	10	8	8	0	0	0	2
XHAGS-FM-103.1	1	0	0	0	0	0	1
XHAP-TDT-CANAL32	1	1	1	0	0	0	0
XHCI-FM-104.7	8	8	6	2	0	0	0
XHKOK-FM-88.9	8	8	6	2	0	0	0
XHNS-FM-96.9	8	8	8	0	0	0	0
XHPA-FM-93.7	8	8	7	1	0	0	0
XHUQ-FM-101.9	2	1	1	0	0	0	1
XHZIH-FM-90.5	1	1	1	0	0	0	0
<b>Total</b>	<b>49</b>	<b>45</b>	<b>40</b>	<b>5</b>	<b>0</b>	<b>0</b>	<b>4</b>

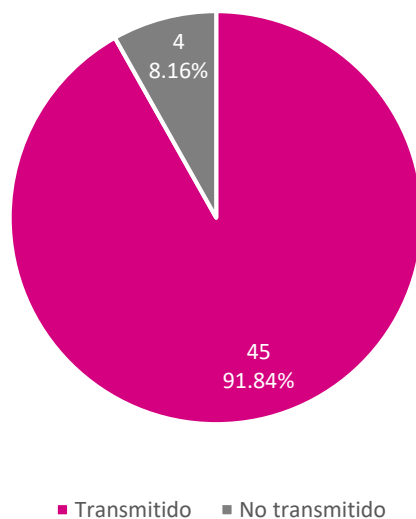
<sup>3</sup> De conformidad con los artículos 57 y 62 del Reglamento de Radio y Televisión en Materia Electoral.



Tabla 10. Reprogramaciones por actor (partidos políticos y autoridades electorales).

Actor	Total de reprogramaciones ofrecidas	Subtotal de reprogramaciones transmitidas	Promocional transmitido conforme a la pauta	Promocional transmitido fuera de horario	Promocional transmitido fuera de orden	Promocional transmitido en diferente versión	Reprogramaciones no transmitidas
PRI	2	2	2	0	0	0	0
PRD	2	2	2	0	0	0	0
PT	4	4	4	0	0	0	0
MC	1	0	0	0	0	0	1
morena	2	1	1	0	0	0	1
PSG	5	5	5	0	0	0	0
INE	11	11	9	2	0	0	0
IEPC	6	5	5	0	0	0	1
TEE	1	1	1	0	0	0	0
FEDE	4	4	3	1	0	0	0
FXMG	5	5	5	0	0	0	0
MA	5	5	3	2	0	0	0
REGENERACIÓN	1	0	0	0	0	0	1
Total	49	45	40	5	0	0	4

Gráfico 3. Oficios de reprogramación por estatus de transmisión





#### **IV. Verificación de datos**

A través del SIVeM (<http://monitoreortv.ine.mx/>) y por medio de la red INE se tiene acceso permanente para consultar los testigos de grabación que acreditan y sustentan la información contenida en este informe.