

# INFORME CUANTITATIVO Y CUALITATIVO DE RADIO Y TELEVISIÓN DEL ESTADO DE GUERRERO DEL 02 AL 06 DE OCTUBRE DE 2023



**PROCESO  
ELECTORAL  
2023-2024**



# INTRODUCCIÓN

La Facultad de Comunicación y Mercadotecnia de la Universidad Autónoma de Guerrero, mediante convenio de colaboración con el Instituto Electoral y de Participación Ciudadana (IEPC) en la entidad, presenta los resultados del monitoreo de radio y televisión a nivel estatal, llevado a cabo durante la primera semana del mes de octubre de 2023.

El objetivo es examinar y medir la calidad de la cobertura informativa de los partidos y actores políticos en el estado de Guerrero durante el periodo comprendido del 02 al 06 de octubre de 2023, mediante una metodología de corte cuantitativo y cualitativo, utilizando la técnica de análisis de contenido y con base en las variables aprobadas por el Instituto Nacional Electoral (INE).

La muestra se eligió a partir de las plazas más importantes en el estado de Guerrero: Acapulco, Chilpancingo, Iguala, Zihuatanejo y Tlapa de Comonfort, en cada uno, se contó con los testigos de audio y video de los programas transmitidos en todo el estado, consideradas en el catálogo de medios aprobados por el IEPC. Este reporte se basa en el monitoreo de 25 programas emitidos entre el 02 y el 06 de octubre de 2023 con transmisión diaria. Por lo que fueron analizados un total de 86 testigos para este reporte.

Como resultado del concentrado quincenal de monitoreo, se presentan las siguientes gráficas que muestran la distribución en tiempo, menciones por partido, actores políticos y valoración. Bajo el formato de entrevista, nota informativa, reportaje, opinión, entre otros.

# Testigos de Radio y Televisión

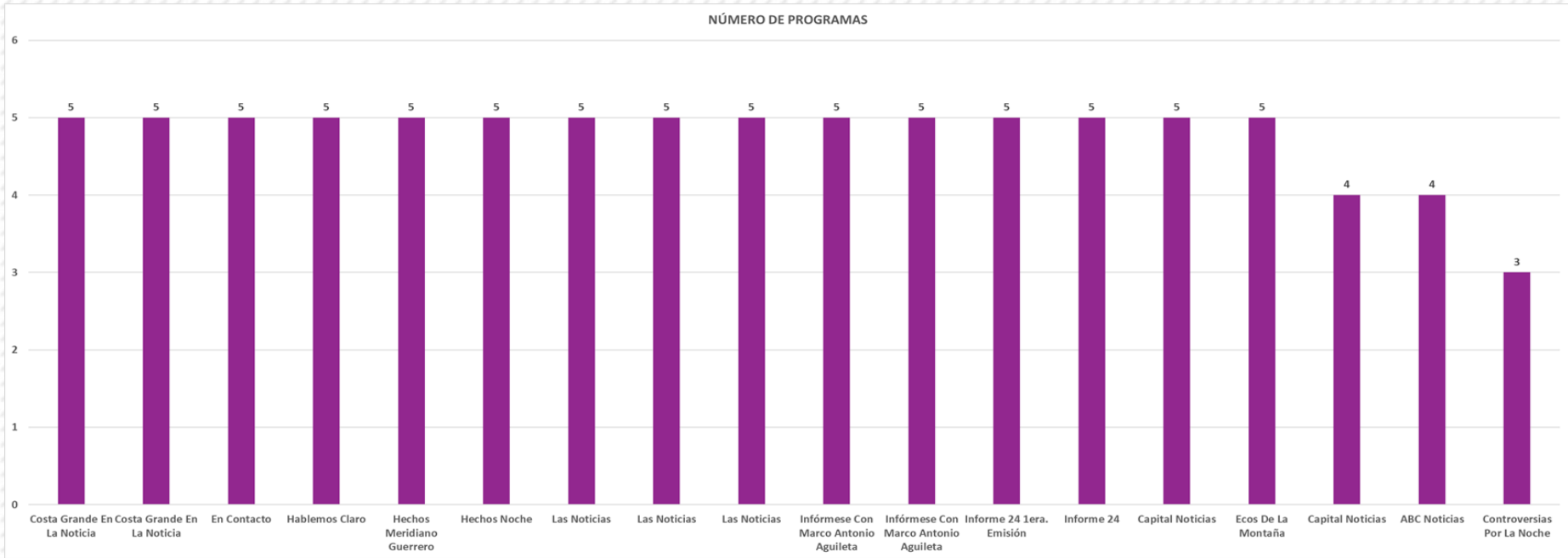
ID	PLAZA (CEVEM)	EMISORA	NOMBRE COMERCIAL	FRECUENCIA	NOMBRE NOTICARIO	CONDUCTOR	PERIODICIDAD	TRANSMISIÓN	DURACIÓN
1	Iguala	XHIGA-FM	Radio Cañón	93.9	Informativo NTR	Francisco Lara Balderas	Lun-Vier	15:00 - 15:30	30 min
2	Iguala	XHIG-FM	La Grande De Iguala	106.5	Ign Noticias	Joaquín León Campos	Mar-Vier	08:00 - 10:00	2 horas
3	Zihuatanejo	XHZHO-FM	Globo	98.5	Costa Grande en La Noticia	Adolfo Romero	Lun - Vier	08:00 - 09:00	1hora
4	Zihuatanejo	XHZHO-FM	Globo	98.5	Costa Grande en La Noticia	Mary Chuy Méndez, Ruth Sánchez y Brenda Escobar	Lun - Vier	13:00 - 14:00	1hora
5	Zihuatanejo	XHUQ-FM	Radio Variedades	101.9	En Contacto	Jónathan Morales y Alejandro Alvarado	Lun-Vier	08:00 - 09:00	1 hora
6	Zihuatanejo	XHUQ-FM	Radio Variedades	101.9	Hablemos Claro	Jónathan Morales, Alejandro Alvarado, Rogelio Cendejas	Lun-Vier	14:00 - 15:00	1 hora
7	Acapulco	XHKOK	Vida Romántica	88.9	Imagen Informativa con Ciro Suástegui	Ciro Suástegui y Laura Sánchez	Lun - Vier	08:00 - 09:00	1 hora
8	Acapulco	XHKOK	Vida Romántica	88.9	Imagen Informativa con Ciro Suástegui	Ciro Suástegui	Lun - Vier	15:00 - 16:00	1 hora
9	Acapulco	XHACD	Audiorama	92.1	Controversias Por La Noche	Igor Pettit	Lun, Mie Y Vie	17:00 - 18:00	1 hora
10	Acapulco	XHIE	Azteca Uno	1.1	Hechos Meridiano Guerrero	Mauricio Notabile	Lun - Vier	14:30 - 15:00	30 min
11	Acapulco	XHIE	Azteca Uno	1.1	Hechos Noche	Mauricio Notabile	Lun - Vier	11:15 - 11:30	15 min
12	Acapulco	XHACZ	Canal 9	CANAL 9	Las Noticias	Martin Castillo	Lun - Vier	06:50 - 08:30	1 hora 40 min
13	Acapulco	XHACZ	Canal 9	CANAL 9	Las Noticias	Anna Belén Fajardo	Lun - Vier	14:00 - 15:00	1 hora
14	Acapulco	XHACZ	Canal 9	CANAL 9	Las Noticias	Manuel Zamudio	Lun-Vier	20:00 - 21:00	1 hora
15	Acapulco	XHAGR-FM	Grupo Fórmula Guerrero	105.5	Infórmese Con Marco Antonio Aguilera	Marco Antonio Aguilera	Lun-Vier	15:00 16:00	1 hora
16	Acapulco	XHAGR-FM	Grupo Fórmula Guerrero	105.5	Infórmese Con Marco Antonio Aguilera (Local)	Marco Antonio Aguilera	Lun-Vier	06:00 - 07:00	1 hora
17	Acapulco	XHACD	Audiorama	92.1	Informe 24 1era. Emisión	Enrique Silva	Lun-Vier	08:00 - 09:00	1 hora
18	Acapulco	XHACD	Audiorama	92.1	Informe 24	Enrique Silva	Lun-Vier	13:15 - 14:00	45 min
19	Chilpancingo	XHCHH-FM	Capital Máxima	97.1	Capital Noticias	Rogelio Agustin	Lun-Vier	07:00 - 09:00	2 horas
20	Chilpancingo	XHCHH-FM	Capital Máxima	97.1	Capital Noticias	Luis Flores Lokuo	Lun-Vier	14:00 - 15:00	1 hora
21	Chilpancingo	XHEZUM-FM	Radio Cañón	105.1	ABC Noticias	Gilberto Guzmán Refugio	Lun-Vier	08:00 - 09:00	1 hora
22	Chilpancingo	XHEPI	La Bestia Grupera	99.7	Informe 24	Rosario García	Lun-Vier	08:00 - 09:00	1 hora
23	Chilpancingo	XHEPI	La Bestia Grupera	99.7	Informe 24 Edición Vespertina	Paulo Cesar Cerros	Lun-Vier	13:00 - 14:00	1 hora
24	Tlapa De Comonfort	XEZV-AM	La Voz De La Montaña	800 KHZ	Ecos De La Montaña	Felix Dircio Melgarejo	Lun-Vier	13:00 - 14:00	1 hora
25	Acapulco	XHACD	Voces	92.1	Al Tanto Guerrero	Misael Habana	Lun-Vier	15:00 - 16:00	1 hora

En esta sección, se muestran las gráficas y tablas de análisis de los 25 noticieros pertenecientes al catálogo 2023, especificados en el Acuerdo 069/SO/15-12-2022 emitido por el Instituto Electoral y de Participación Ciudadana del Estado de Guerrero (IEPC Guerrero) y actualizados según los cambios de nombres, emisoras, horarios o conductores, de acuerdo a lo reportado por los CEVEM locales correspondientes, que se distribuyen en todo el estado de Guerrero, y que fueron analizados del 02 al 06 de octubre de 2023 a través de emisoras de las cinco plazas más representativas: Iguala, Zihuatanejo, Acapulco, Chilpancingo y Tlapa de Comonfort. Cubriendo un total de 86 testigos que son considerados para este reporte.

En dicho periodo, tomando como fecha de corte el día domingo 15 de octubre, se hicieron las siguientes observaciones:

1. Respecto a los programas monitoreados:
  - a. Entre el 01 y el 15 de octubre de 2023 se monitorearon un total de 86 testigos.
    - i. En la semana del 02 al 06 de octubre se monitorearon 86 testigos.
    - ii. Durante la semana del 09 al 13 de octubre no se monitoreó ningún testigo, puesto que no fueron recibidos antes de la fecha de corte.
  - b. Puesto que ningún testigo de la semana del 09 al 13 de octubre fue recibido a tiempo, los resultados del monitoreo de los programas correspondientes a esta semana se presentarán en el próximo informe quincenal.
  - c. Considerando solamente las transmisiones de la semana del 02 al 06 de octubre, en total, faltaron los testigos de 36 programas durante todo el periodo analizado.
    - i. Durante la semana del 02 al 06 de octubre faltaron 35 testigos por ser recibidos.
2. En lugar de los testigos de algunos de los programas señalados en el Acuerdo 069/SO/15-12-2022 emitido por el IEPC Guerrero, se recibieron las siguientes transmisiones:
  - a. En lugar del programa “En Directo” (ID-01) de la plaza Iguala, que se transmite de lunes a viernes en horario de 15:00 a 15:30 horas se transmite “Informativo NTR”, manteniendo el mismo horario de transmisión.
  - b. En sustitución del programa de la plaza Zihuatanejo, “Noticias de la Costa” (ID-03) en su horario de 8:00 a 9:00 horas, se reciben los testigos del programa “Costa Grande en la Noticia”, transmitiéndose en el mismo horario.
  - c. En sustitución del programa de la plaza Acapulco, “Nuestras Noticias de la Mañana” (ID-07) en su horario de 8:00 a 9:00 horas, se reciben los testigos del programa “Imagen Informativa con Ciro Suastegui”, transmitiéndose en el mismo horario.
  - d. En sustitución del programa de la plaza Acapulco, “Nuestras Noticias Nacionales” (ID-08) en su horario de 15:00 a 16:00 horas, se reciben los testigos del programa “Imagen Informativa con Ciro Suastegui”, transmitiéndose en el mismo horario.
  - e. En sustitución del programa de la plaza Chilpancingo, “Noticieros en Directo” (ID-21) en su horario de 8:00 a 9:00 horas, se reciben los testigos del programa “ABC Noticias”, transmitido en un horario de 9:00 a 10:00 horas.

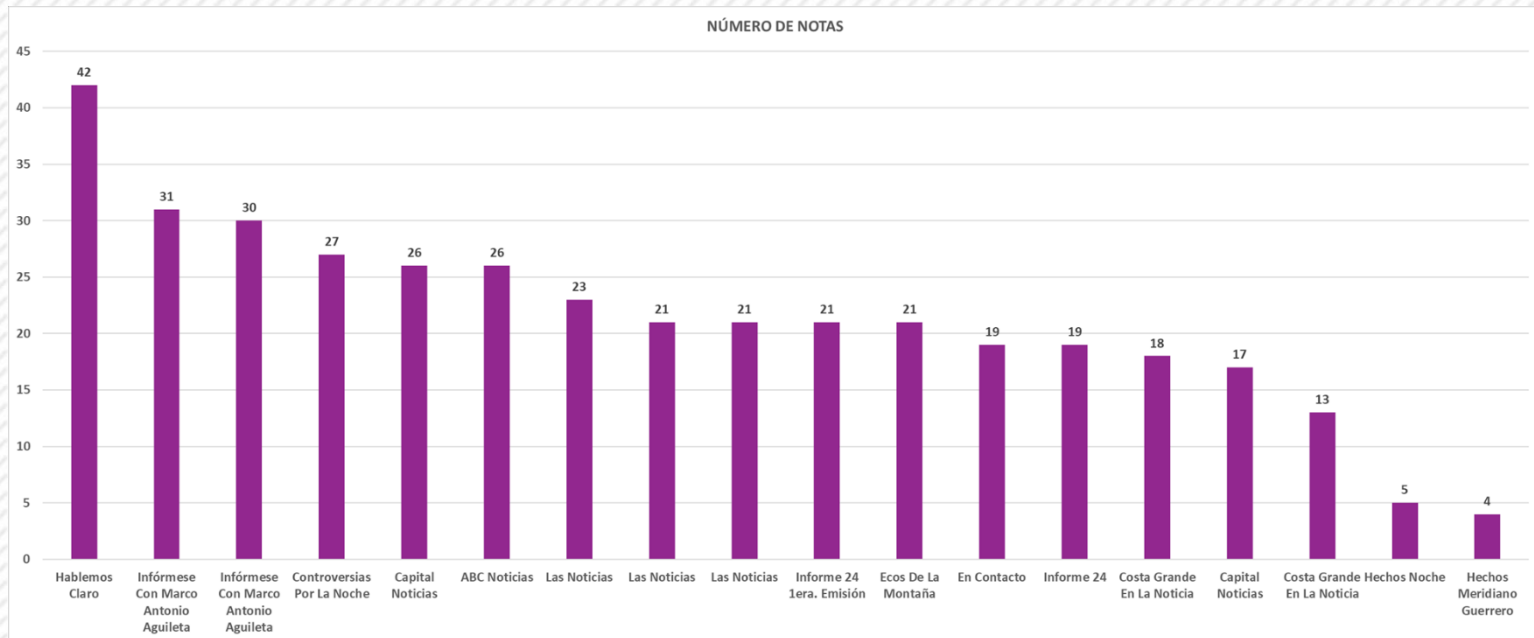
3. Con respecto a la plaza Iguala se informa lo siguiente:
  - a. No se recibió información correspondiente a los programas transmitidos en la plaza Iguala hasta después de la fecha de corte, los testigos de la semana del 02 al 06 de octubre se recibieron el día lunes 16 de octubre, por tanto, quedan fuera del presente monitoreo.
  - b. Los testigos correspondientes a la semana del 09 al 13 de octubre no han sido recibidos a la fecha.
4. Con respecto a la plaza Zihuatanejo se informa lo siguiente:
  - a. Los testigos correspondientes a la semana del 02 al 06 de octubre se recibieron el día martes 10 de octubre.
  - b. Los testigos correspondientes a la semana del 09 al 13 de octubre se recibieron el día martes 17 de octubre, después de la fecha de corte, por lo tanto, los resultados de su monitoreo se presentarán en el próximo informe quincenal.
5. Con respecto a la plaza Acapulco se informa lo siguiente:
  - a. Los testigos correspondientes a la semana del 02 al 06 de octubre se recibieron el día viernes 13 de octubre.
  - b. Los testigos correspondientes a la semana del 09 al 13 de octubre no han sido recibidos a la fecha.
  - c. Los testigos de los programas “Imagen Informativa con Ciro Suástegui” en sus dos horarios (ID-7 e ID-8), así como los testigos del programa “Al Tanto Guerrero” (ID-25, no fueron recibidos durante todo el periodo analizado.
6. Con respecto a la plaza Chilpancingo se informa lo siguiente:
  - a. Los testigos correspondientes a la semana del 02 al 06 de octubre se recibieron el día viernes 13 de octubre.
  - b. Los testigos correspondientes a la semana del 09 al 13 de octubre no han sido recibidos a la fecha.
  - c. Los testigos de los programas “Informe 24” (ID-22) e “Informe 24 Edición Vespertina” (ID-23) no fueron recibidos durante todo el periodo analizado.
7. Con respecto a la plaza Tlapa de Comonfort se informa lo siguiente:
  - a. Los testigos correspondientes a la semana del 02 al 06 de octubre se recibieron el día lunes 09 de octubre.
  - b. Los testigos correspondientes a la semana del 09 al 13 de octubre se recibieron el día lunes 16 de octubre, después de la fecha de corte, por lo tanto, los resultados de su monitoreo se presentarán en el próximo informe quincenal.



Del 02 al 06 de octubre de 2023 se analizaron un total de 86 programas con periodicidad de lunes a viernes. Los programas con mayor número de emisiones, es decir, 10 cada uno, fueron los siguientes: “Costa Grande en la Noticia” en sus dos horarios (ID-3 e ID-4), “En Contacto” (ID-5) y “Hablemos Claro” (ID-6) de la plaza Zihuatanejo; “Hechos Meridiano Guerrero” (ID-10), “Hechos Noche” (ID-11), el programa “Las Noticias” en sus tres horarios (ID-12, ID-13 e ID-14), “Infórmese con Marco Antonio Aguilera” en sus dos horarios (ID-15 e ID-16), “Informe 24 1ra. Emisión” (ID-17) e “Informe 24” en su horario de 13:15 a 14:00 horas (ID-18), todos de la plaza Acapulco; el programa “Capital Noticias”, de la plaza Chilpancingo, en su horario de 14:00 a 15:00 horas (ID-20); así como el programa “Ecos de la Montaña” (ID-24) de la plaza Tlapa de Comonfort.

Con tan solo 3 emisiones, el noticiero transmitido el menor número de veces fue “Controversias por la Noche” (ID-9), de la plaza Acapulco. Los programas de la plaza Acapulco “Imagen Informativa con Ciro Suástegui” en sus dos horarios (ID-7 e ID-8) y “Al Tanto Guerrero” (ID-25), así como los programas “Informe 24” en su horario de 08:00 a 09:00 horas (ID-22) e “Informe 24 Edición Vespertina” (ID-23) de la plaza Chilpancingo no fueron transmitidos en el periodo analizado. Además, todos los testigos correspondientes a la plaza Iguala fueron recibidos después de la fecha de corte, por lo tanto, no pudieron ser monitoreados para este informe.

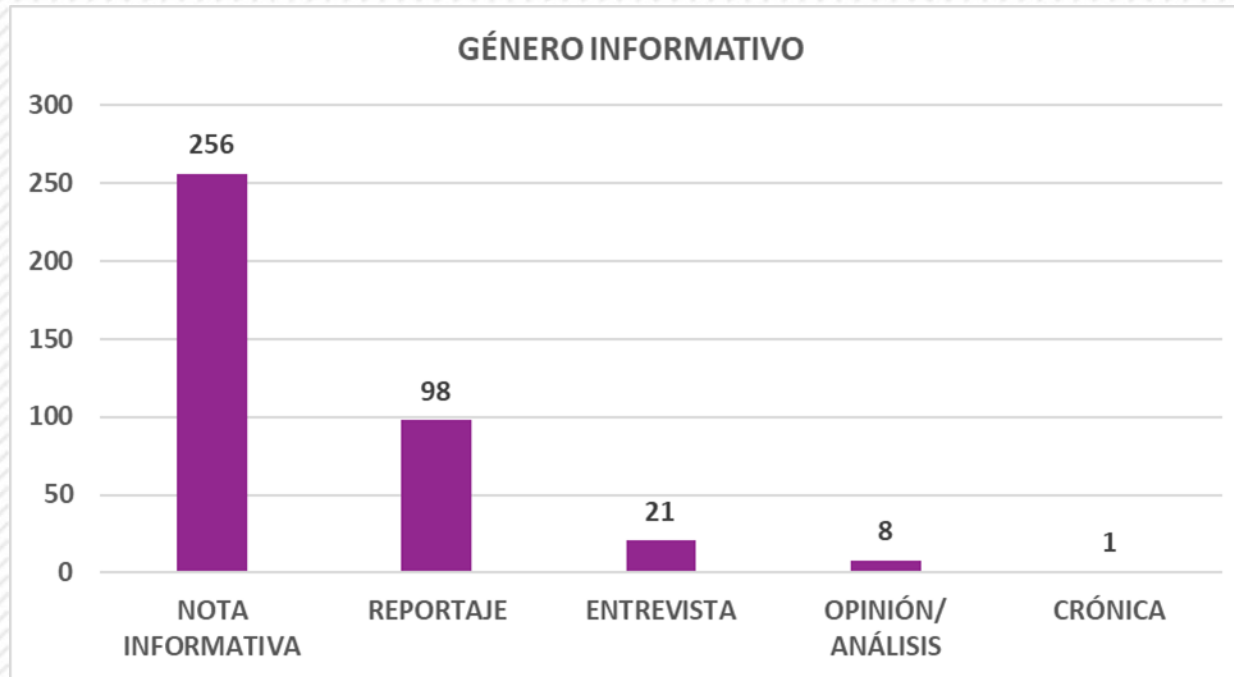
ID	PLAZA (CEVEM)	NOMBRE COMERCIAL	NOMBRE NOTICARIO	NO. DE PROGRAMAS
3	Zihuatanejo	Globo	Costa Grande En La Noticia	5
4	Zihuatanejo	Globo	Costa Grande En La Noticia	5
5	Zihuatanejo	Radio Variedades	En Contacto	5
6	Zihuatanejo	Radio Variedades	Hablemos Claro	5
10	Acapulco	Azteca Uno	Hechos Meridiano Guerrero	5
11	Acapulco	Azteca Uno	Hechos Noche	5
12	Acapulco	Canal 9	Las Noticias	5
13	Acapulco	Canal 9	Las Noticias	5
14	Acapulco	Canal 9	Las Noticias	5
15	Acapulco	Grupo Fórmula Guerrero	Infórmese Con Marco Antonio Aguilera	5
16	Acapulco	Grupo Fórmula Guerrero	Infórmese Con Marco Antonio Aguilera	5
17	Acapulco	Audiorama	Informe 24 1era. Emisión	5
18	Acapulco	Audiorama	Informe 24	5
20	Chilpancingo	Capital Máxima	Capital Noticias	5
24	Tlapa De Comonfort	La Voz De La Montaña	Ecos De La Montaña	5
19	Chilpancingo	Capital Máxima	Capital Noticias	4
21	Chilpancingo	Radio Cañón	ABC Noticias	4
9	Acapulco	Audiorama	Controversias Por La Noche	3
	<b>TOTAL</b>			<b>86</b>



En total se codificaron 384 notas de radio y televisión del 02 al 06 de octubre de 2023, concentrándose el mayor número de registros en el programa de la plaza Zihuatanejo, “Hablemos Claro” (ID-15) con 42 codificaciones, seguido de “Infórmese con Marco Antonio Aguilera” en su horario de 06:00 a 07:00 horas (ID-16) con 31 registros e “Infórmese con Marco Antonio Aguilera” en su horario de 15:00 a 16:00 horas (ID-15), ambos programas pertenecen a la plaza Acapulco. El programa emitido con menor número de notas donde se hizo mención de algún partido y/o actores políticos fue “Hechos Noche” (ID-11), de la plaza Acapulco, con solo 4 codificaciones en total.



ID	PLAZA (CEVEM)	NOMBRE COMERCIAL	NOMBRE NOTICIARIO	NO. DE NOTAS
6	Zihuatanejo	Radio Variedades	Hablemos Claro	42
16	Acapulco	Grupo Fórmula Guerrero	Infórmese Con Marco Antonio Aguilera	31
15	Acapulco	Grupo Fórmula Guerrero	Infórmese Con Marco Antonio Aguilera	30
9	Acapulco	Audiorama	Controversias Por La Noche	27
20	Chilpancingo	Capital Máxima	Capital Noticias	26
21	Chilpancingo	Radio Cañón	ABC Noticias	26
12	Acapulco	Canal 9	Las Noticias	23
13	Acapulco	Canal 9	Las Noticias	21
14	Acapulco	Canal 9	Las Noticias	21
17	Acapulco	Audiorama	Informe 24 1era. Emisión	21
24	Tlapa De Comonfort	La Voz De La Montaña	Ecos De La Montaña	21
5	Zihuatanejo	Radio Variedades	En Contacto	19
18	Acapulco	Audiorama	Informe 24	19
3	Zihuatanejo	Globo	Costa Grande En La Noticia	18
19	Chilpancingo	Capital Máxima	Capital Noticias	17
4	Zihuatanejo	Globo	Costa Grande En La Noticia	13
11	Acapulco	Azteca Uno	Hechos Noche	5
10	Acapulco	Azteca Uno	Hechos Meridiano Guerrero	4
	<b>TOTAL</b>			<b>384</b>

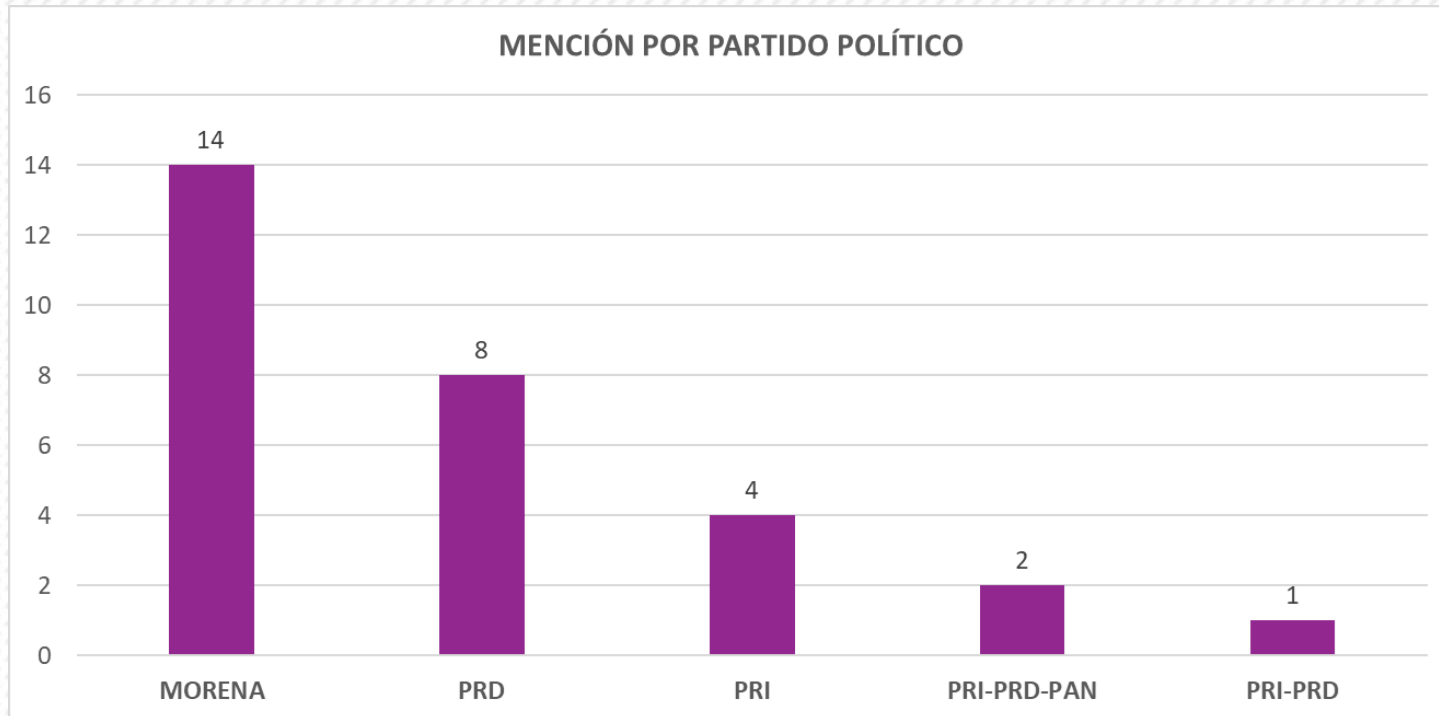


GÉNERO INFORMATIVO	FRECUENCIA
NOTA INFORMATIVA	256
REPORTAJE	98
ENTREVISTA	21
OPINIÓN/ ANÁLISIS	8
CRÓNICA	1
<b>TOTAL</b>	<b>384</b>

Entre el 02 y el 06 de octubre de 2023, se analizaron un total de 86 programas con periodicidad de lunes a viernes, y se codificaron un total de 384 notas en radio y televisión.

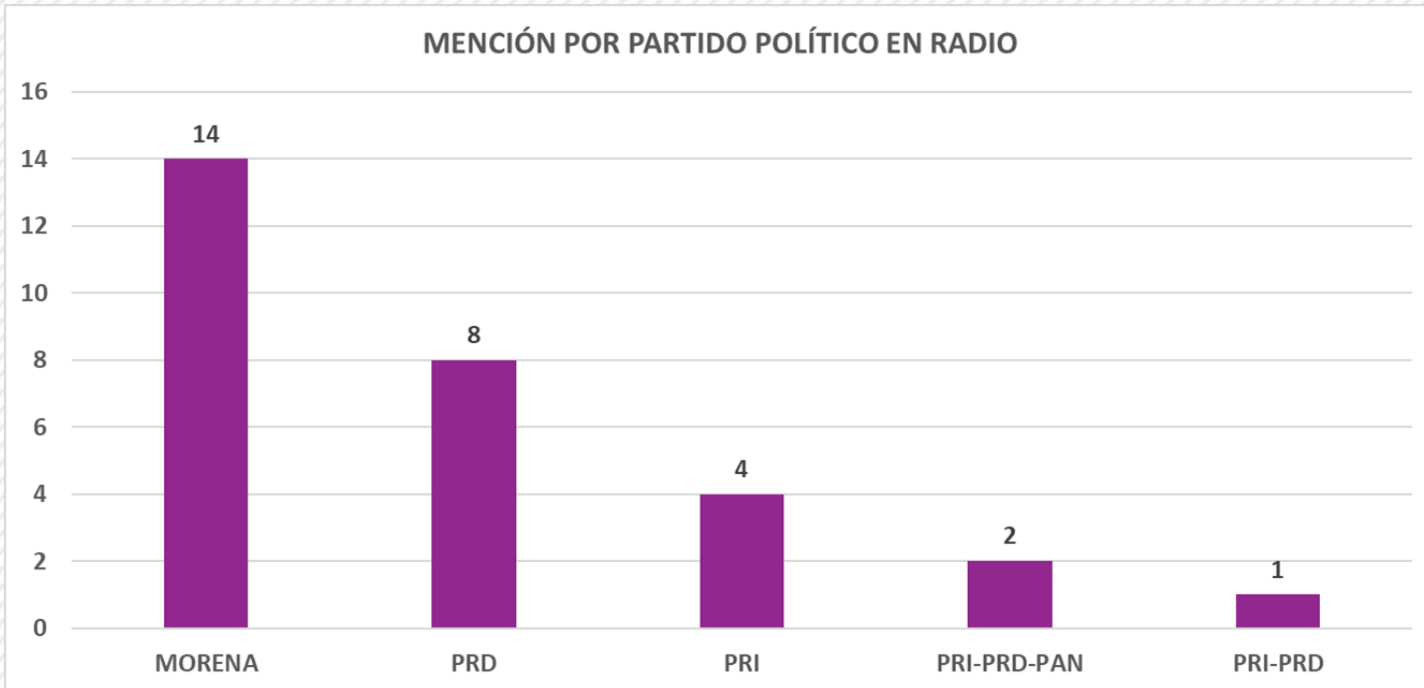
Entre dichas notas codificadas, el género periodístico que más destacó fue la nota informativa, que tuvo una frecuencia de difusión de 256, seguida por el reportaje con 98.

Por otra parte, solo se detectaron 21 entrevistas, 8 notas de opinión/análisis y 1 crónica. En el periodo analizado no se detectaron debates.



El registro de menciones de partidos políticos en los programas de radio y televisión corresponde a un total de 29 codificaciones, de las cuales predominan en número, 14 codificaciones para el partido Morena, seguido por el Partido de la Revolución Democrática (PRD) con 8 y El Partido Revolucionario Institucional (PRI) con 4 menciones.

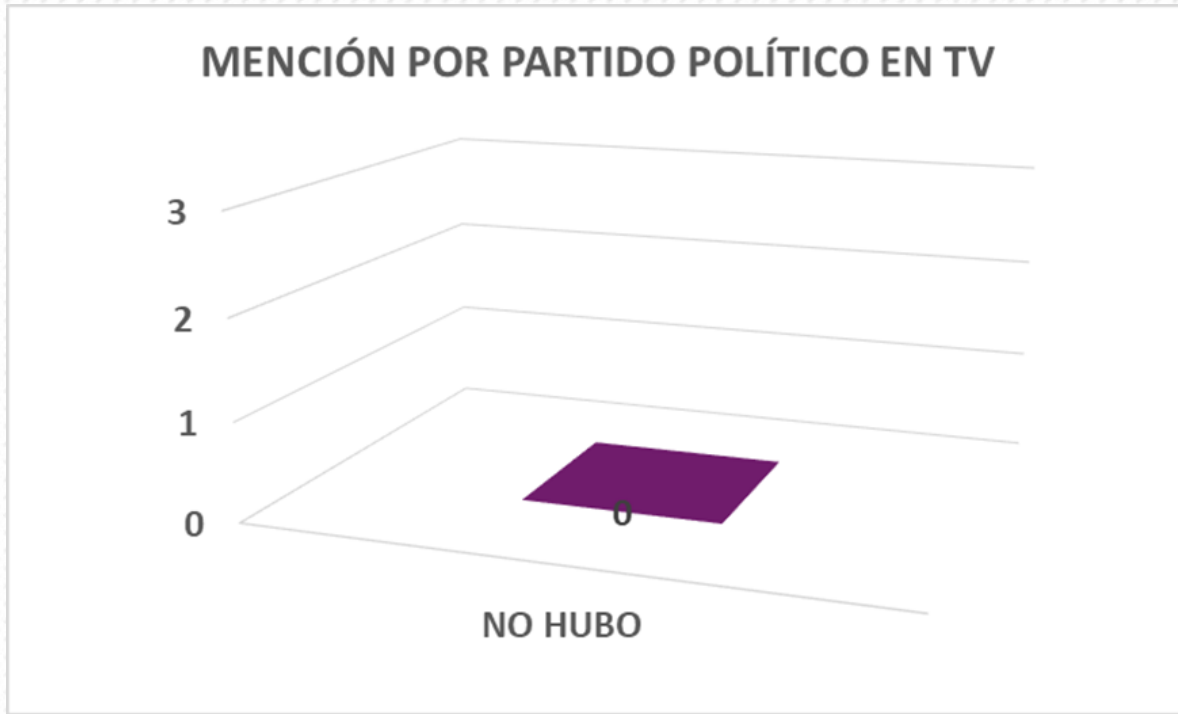
PARTIDO POLÍTICO	MENCIONES
MORENA	14
PRD	8
PRI	4
PRI-PRD-PAN	2
PRI-PRD	1
<b>TOTAL</b>	<b>29</b>



Las 29 menciones codificadas sobre partidos políticos en radio y televisión corresponden a las detectadas en los programas de radio en el periodo del 02 al 06 de octubre de 2023, siendo 14 de ellas sobre el partido Morena, 8 para el Partido de la Revolución Democrática (PRD) y 4 para el Partido Revolucionario Institucional (PRI).

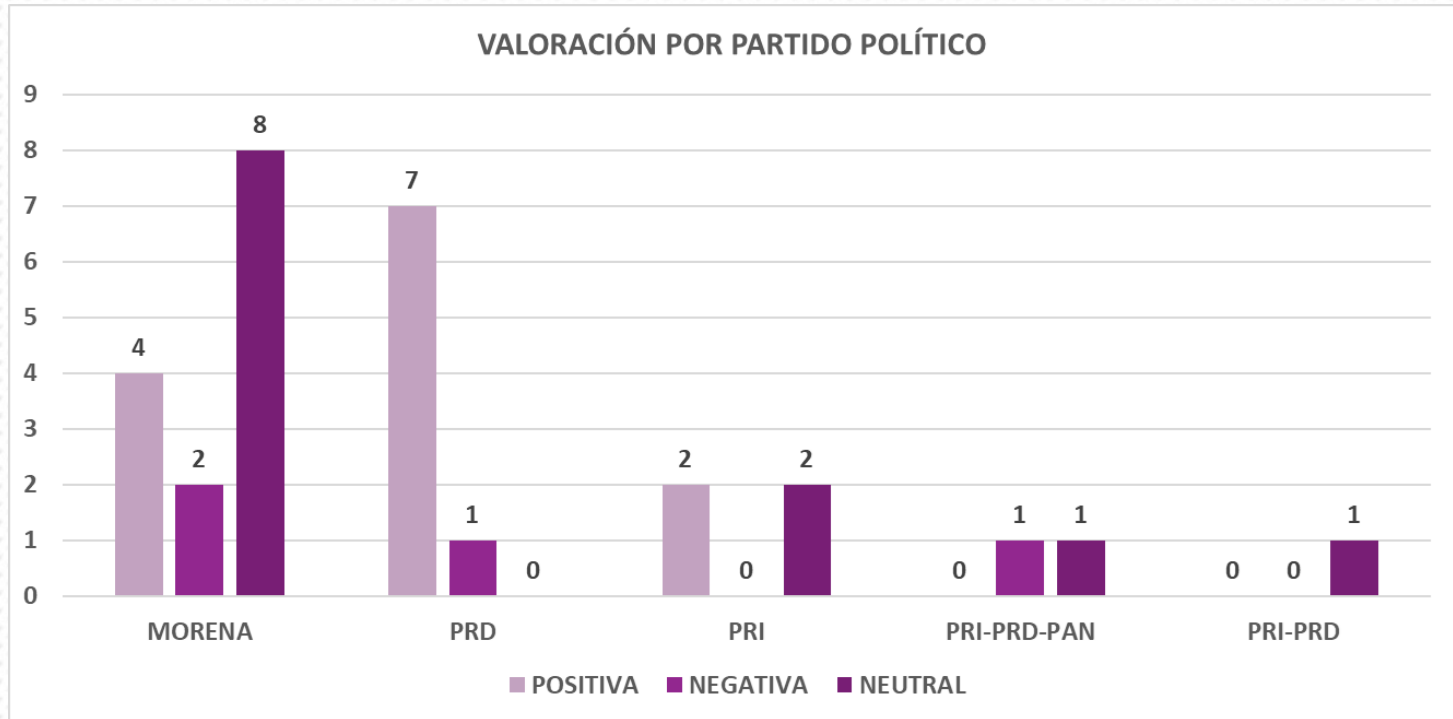
<b>PARTIDO POLÍTICO</b>	<b>MENCIONES</b>
MORENA	14
PRD	8
PRI	4
PRI-PRD-PAN	2
PRI-PRD	1
<b>TOTAL</b>	<b>29</b>

Medios



PARTIDO POLÍTICO	MENCIONES
NO HUBO	0
<b>TOTAL</b>	<b>0</b>

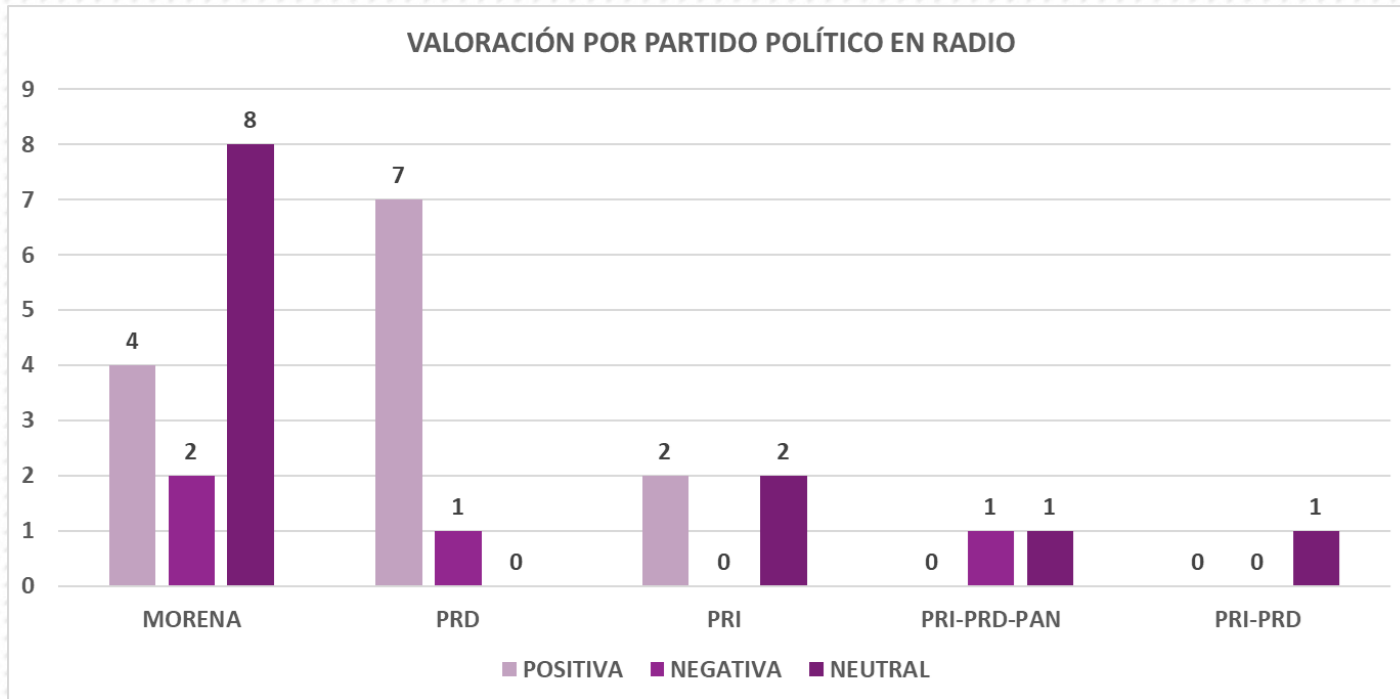
En el periodo monitoreado no se detectaron menciones sobre partidos políticos en televisión.



En la valoración de las menciones por partido político: positiva, negativa y neutral.  
El partido Morena registró 8 notas con tendencia neutral, 4 positivas y 2 notas con tendencia negativa.  
Partido de la Revolución Democrática (PRD) obtuvo 7 notas positivas y 1 negativa.  
Así mismo, el Partido Revolucionario Institucional (PRI) obtuvo 2 notas con tendencia neutral y 2 notas positivas.



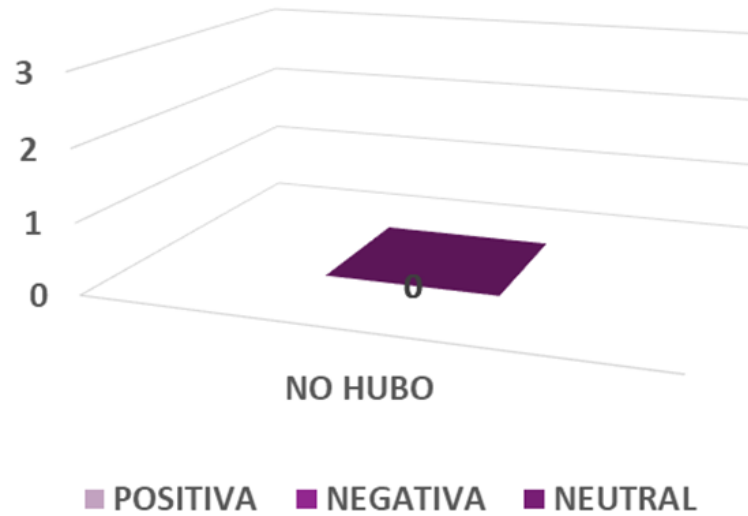
PARTIDO POLÍTICO	POSITIVA	NEGATIVA	NEUTRAL
MORENA	4	2	8
PRD	7	1	0
PRI	2	0	2
PRI-PRD-PAN	0	1	1
PRI-PRD	0	0	1
<b>TOTAL</b>	<b>13</b>	<b>4</b>	<b>12</b>



Respecto a las menciones codificadas sobre los partidos políticos en radio:  
El partido Morena registró 8 notas con tendencia neutral, 4 positivas y 2 notas con tendencia negativa.  
Partido de la Revolución Democrática (PRD) obtuvo 7 notas positivas y 1 negativa.  
Así mismo, el Partido Revolucionario Institucional (PRI) obtuvo 2 notas con tendencia neutral y 2 notas positivas.

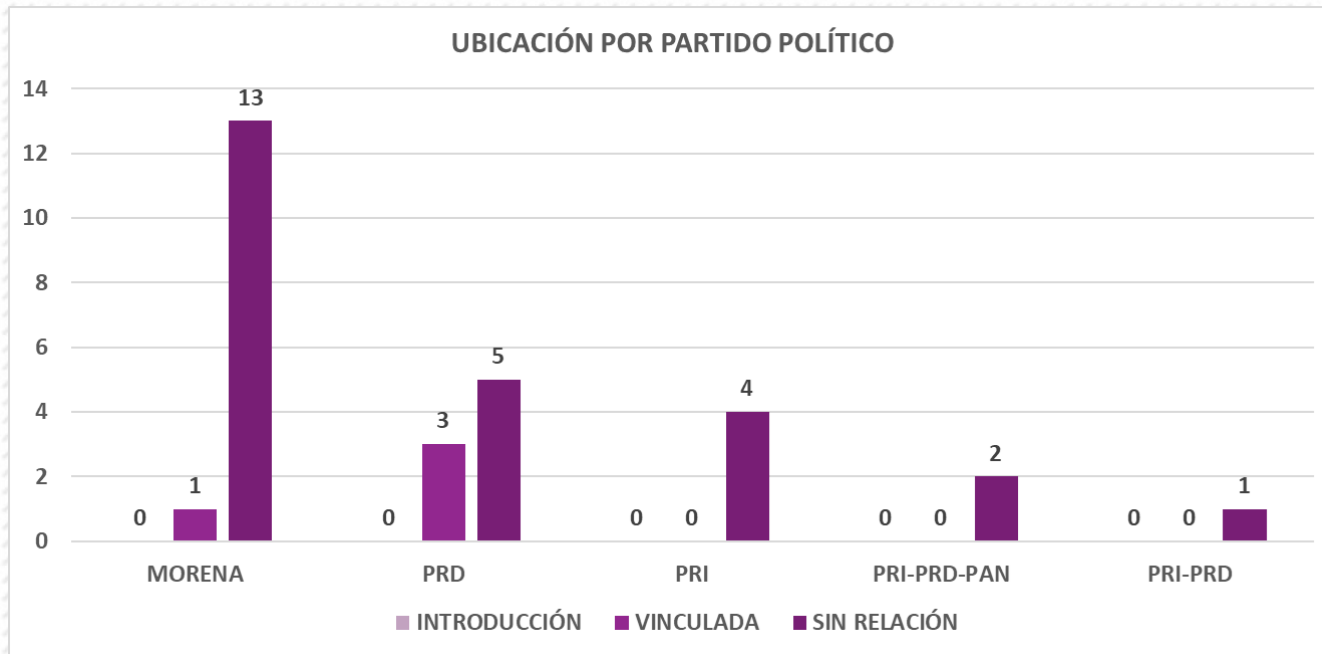
<b>PARTIDO POLÍTICO</b>	<b>POSITIVA</b>	<b>NEGATIVA</b>	<b>NEUTRAL</b>
MORENA	4	2	8
PRD	7	1	0
PRI	2	0	2
PRI-PRD-PAN	0	1	1
PRI-PRD	0	0	1
<b>TOTAL</b>	<b>13</b>	<b>4</b>	<b>12</b>

## VALORACIÓN POR PARTIDO POLÍTICO EN TV



PARTIDO POLÍTICO	POSITIVA	NEGATIVA	NEUTRAL
NO HUBO	0	0	0
<b>TOTAL</b>	<b>0</b>	<b>0</b>	<b>0</b>

No hubo menciones para valorar sobre los partidos políticos en televisión.



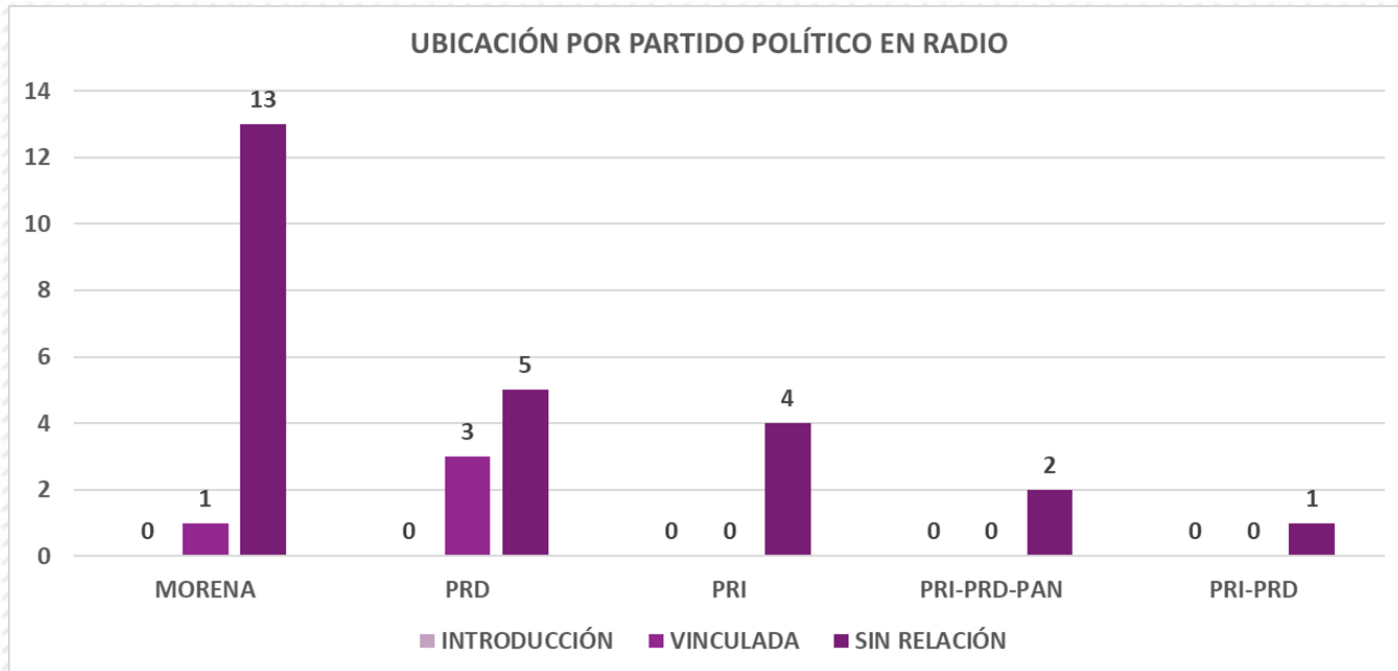
En el registro de monitoreo, respecto a la ubicación de las menciones de los partidos políticos que se determinaron en: Introducción, Vinculada y Sin Relación, se observó lo siguiente:

El partido Morena obtuvo 1 mención considerada como Vinculada y 13 Sin Relación.

El Partido de la Revolución Democrática (PRD) no obtuvo ninguna mención en la Introducción, pero sí tuvo 3 menciones Vinculadas y 5 Sin Relación.

El Partido Revolucionario Institucional (PRI) obtuvo 4 menciones Sin Relación.

<b>PARTIDO POLÍTICO</b>	<b>INTRODUCCIÓN</b>	<b>VINCULADA</b>	<b>SIN RELACIÓN</b>
MORENA	0	1	13
PRD	0	3	5
PRI	0	0	4
PRI-PRD-PAN	0	0	2
PRI-PRD	0	0	1
<b>TOTAL</b>	<b>0</b>	<b>4</b>	<b>25</b>



Las observaciones registradas en el monitoreo de radio, sobre las 29 menciones de los partidos políticos, respecto a su ubicación, fueron valoradas de la siguiente manera:

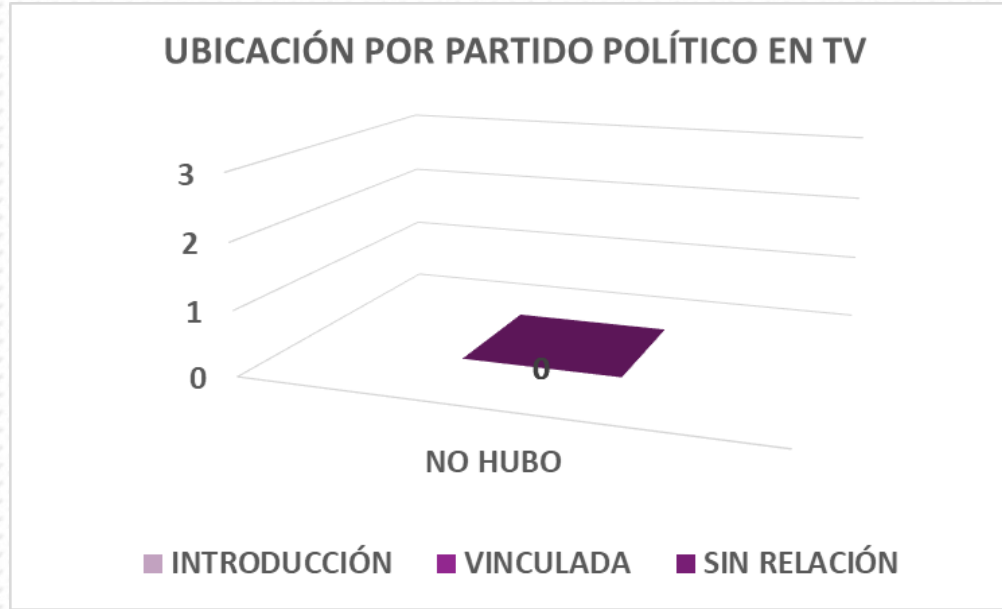
El partido Morena obtuvo 1 mención considerada como Vinculada y 13 Sin Relación.

El Partido de la Revolución Democrática (PRD) no obtuvo ninguna mención en la Introducción, pero sí tuvo 3 menciones Vinculadas y 5 Sin Relación.

El Partido Revolucionario Institucional (PRI) obtuvo 4 menciones Sin Relación.

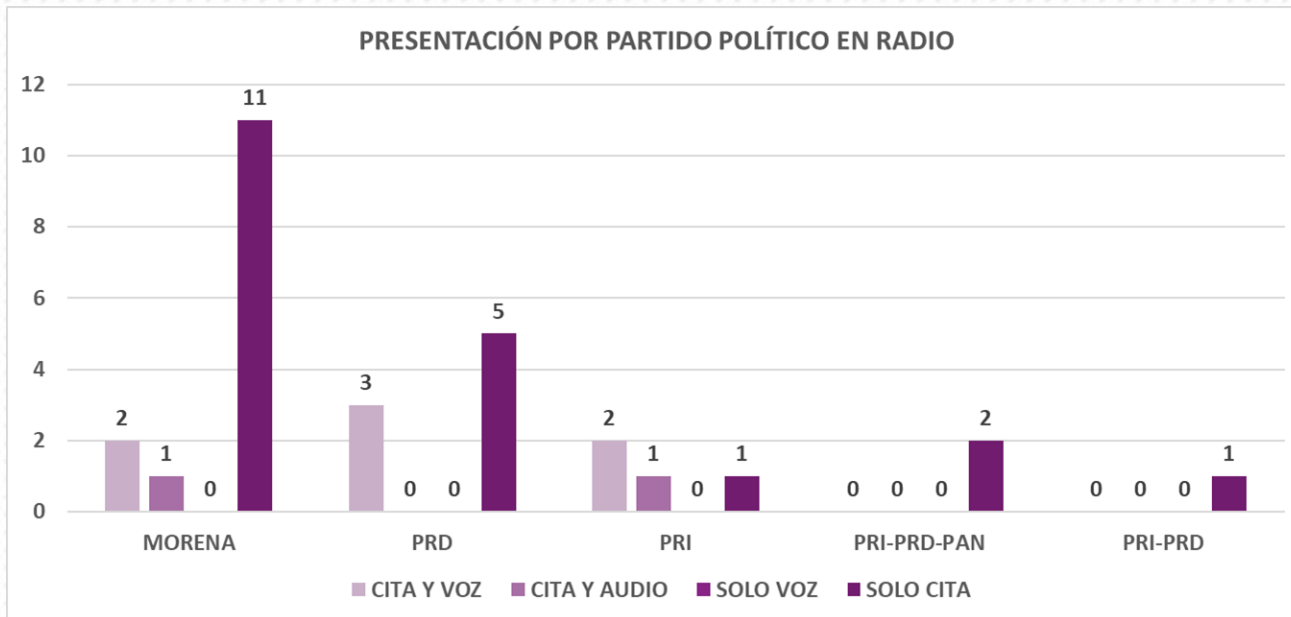
<b>PARTIDO POLÍTICO</b>	<b>INTRODUCCIÓN</b>	<b>VINCULADA</b>	<b>SIN RELACIÓN</b>
MORENA	0	1	13
PRD	0	3	5
PRI	0	0	4
PRI-PRD-PAN	0	0	2
PRI-PRD	0	0	1
<b>TOTAL</b>	<b>0</b>	<b>4</b>	<b>25</b>





PARTIDO POLÍTICO	INTRODUCCIÓN	VINCULADA	SIN RELACIÓN
NO HUBO	0	0	0
<b>TOTAL</b>	<b>0</b>	<b>0</b>	<b>0</b>

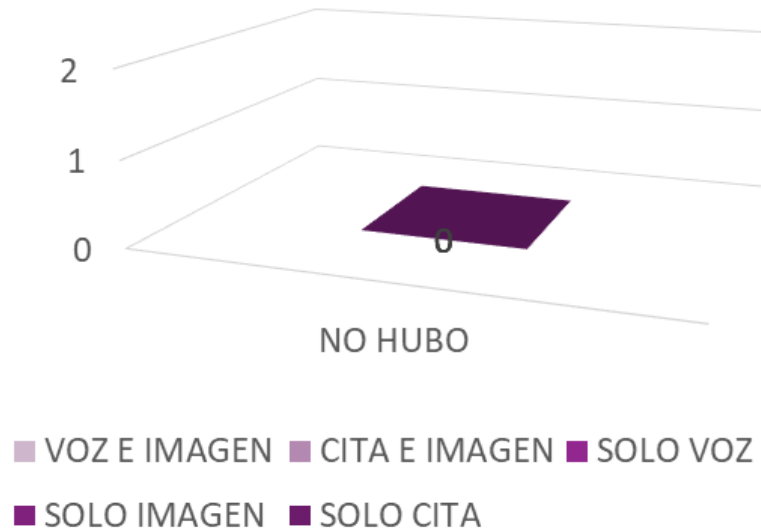
No hubo observaciones registradas en el monitoreo de televisión.



La presentación en cada una de las menciones de los partidos políticos en radio fue la siguiente:  
 El partido Morena registró un total de 14 menciones, de las cuales: 2 con Cita y Voz; 1 con Cita y Audio y 11 con Solo Cita.  
 El Partido de la Revolución Democrática (PRD) 3 menciones con Cita y Voz y 5 con Solo Cita.  
 El Partido Revolucionario Institucional (PRI) obtuvo 2 menciones con Cita y Voz, 1 con Cita y Audio y 1 con Solo Cita.

PARTIDO POLÍTICO	CITA Y VOZ	CITA Y AUDIO	SOLO VOZ	SOLO CITA
MORENA	2	1	0	11
PRD	3	0	0	5
PRI	2	1	0	1
PRI-PRD-PAN	0	0	0	2
PRI-PRD	0	0	0	1
<b>TOTAL</b>	<b>7</b>	<b>2</b>	<b>0</b>	<b>20</b>

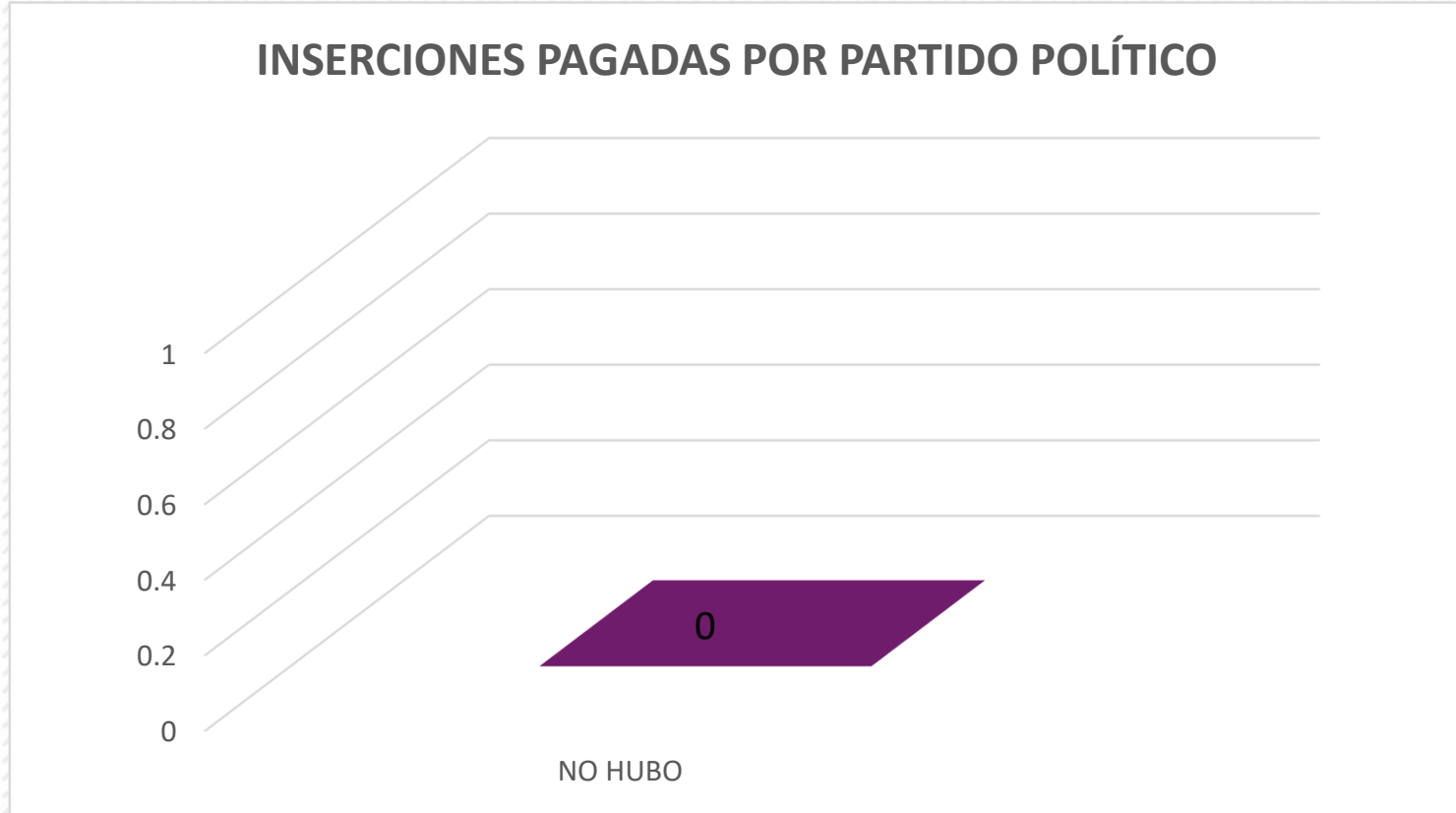
## PRESENTACIÓN POR PARTIDO POLÍTICO EN TV



PARTIDO POLÍTICO	VOZ E IMAGEN	CITA E IMAGEN	SOLO VOZ	SOLO IMAGEN	SOLO CITA
NO HUBO	0	0	0	0	0
<b>TOTAL</b>	<b>0</b>	<b>0</b>	<b>0</b>	<b>0</b>	<b>0</b>

No hubo menciones registradas en el monitoreo de televisión.

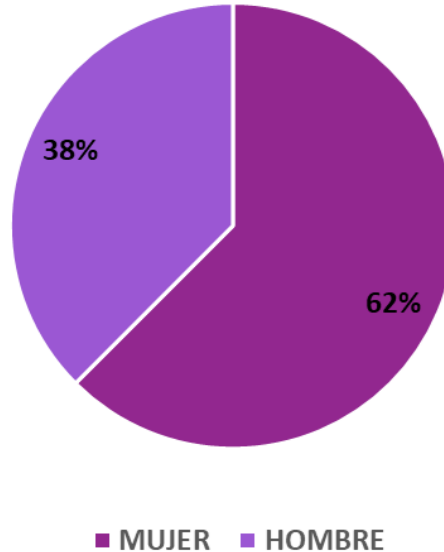
## INSERCIONES PAGADAS POR PARTIDO POLÍTICO



PARTIDO POLÍTICO	MENCIÓN PAGADA
NO HUBO	0

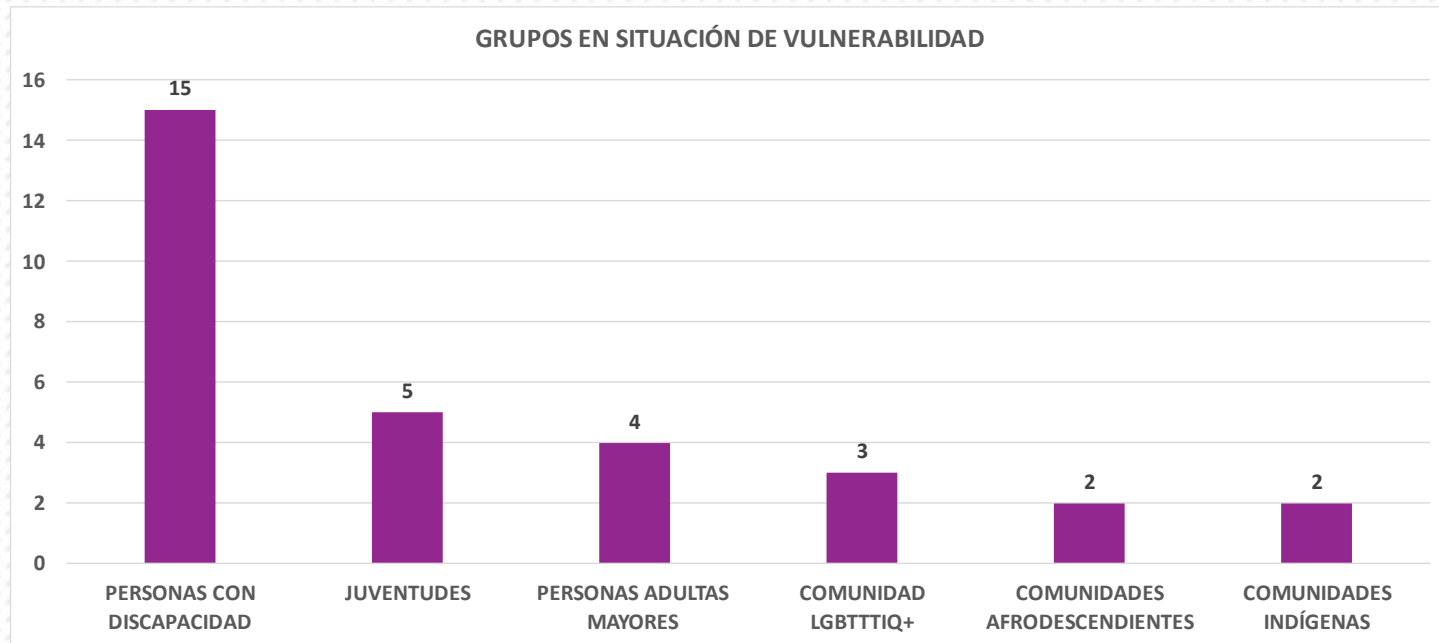
No se detectaron inserciones pagadas por partidos políticos en el periodo analizado.

### ACTORES POLÍTICOS POR SEXO



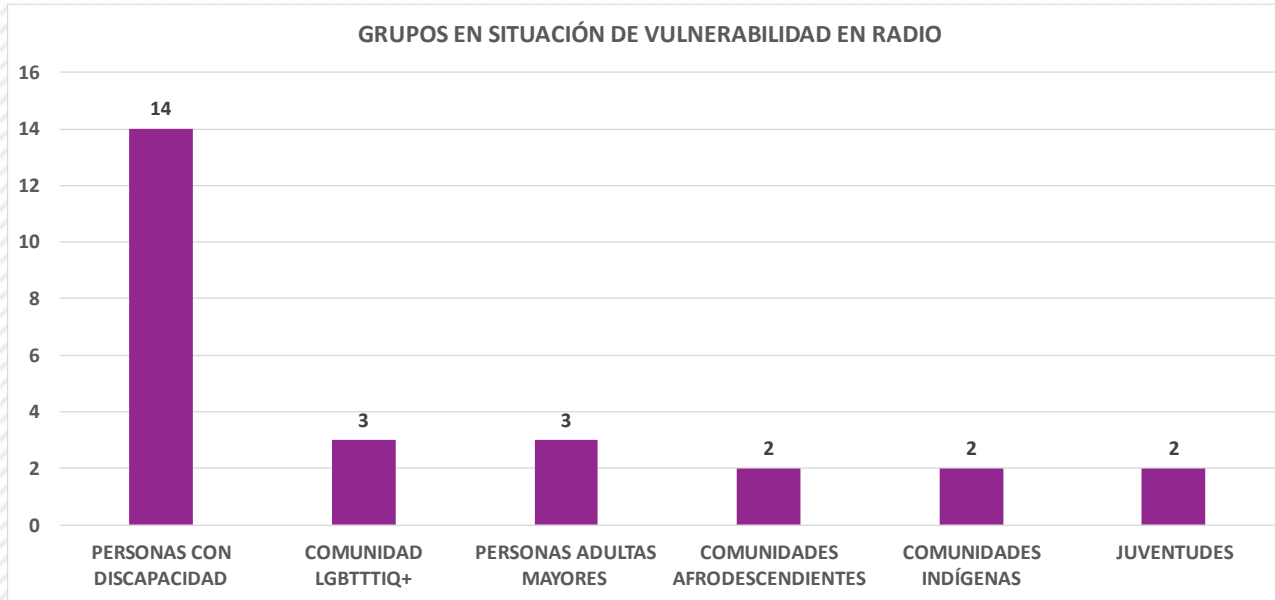
SEXO	FRECUENCIA
MUJER	5
HOMBRE	3
TOTAL	8

Durante el periodo que comprende del 02 al 06 de octubre de 2023, las y los actores políticos que más se mencionaron en radio y televisión a nivel estatal, fueron en total 8, de los cuales 3 son hombres y 5 son mujeres. Estos se reportan a partir de 10 menciones como mínimo. En total se detectaron 290 menciones, el porcentaje de ello representa una cobertura del 38% para hombres y 62% para mujeres.



GRUPOS EN SITUACIÓN DE VULNERABILIDAD	MENCIÓN
PERSONAS CON DISCAPACIDAD	15
JUVENTUDES	5
PERSONAS ADULTAS MAYORES	4
COMUNIDAD LGTBTTIQ+	3
COMUNIDADES AFRODESCENDIENTES	2
COMUNIDADES INDÍGENAS	2
<b>TOTAL</b>	<b>31</b>

Tomando en cuenta algunos sectores de la inclusión social y menciones sobre grupos en situación de vulnerabilidad, como temáticas en las piezas informativas, en radio y en televisión del 02 al 06 de octubre de 2023, hubo un registro de 15 menciones referentes a Personas con Discapacidad, 5 sobre Juventudes, 4 sobre Personas Adultas Mayores, 3 sobre la Comunidad LGTBTTIQ+, 2 sobre Comunidades Afrodescendientes y 2 sobre Comunidades Indígenas.



GRUPOS EN SITUACIÓN DE VULNERABILIDAD	MENCIÓN
PERSONAS CON DISCAPACIDAD	14
COMUNIDAD LGBTTTIQ+	3
PERSONAS ADULTAS MAYORES	3
COMUNIDADES AFRODESCENDIENTES	2
COMUNIDADES INDÍGENAS	2
JUVENTUDES	2
<b>TOTAL</b>	<b>26</b>

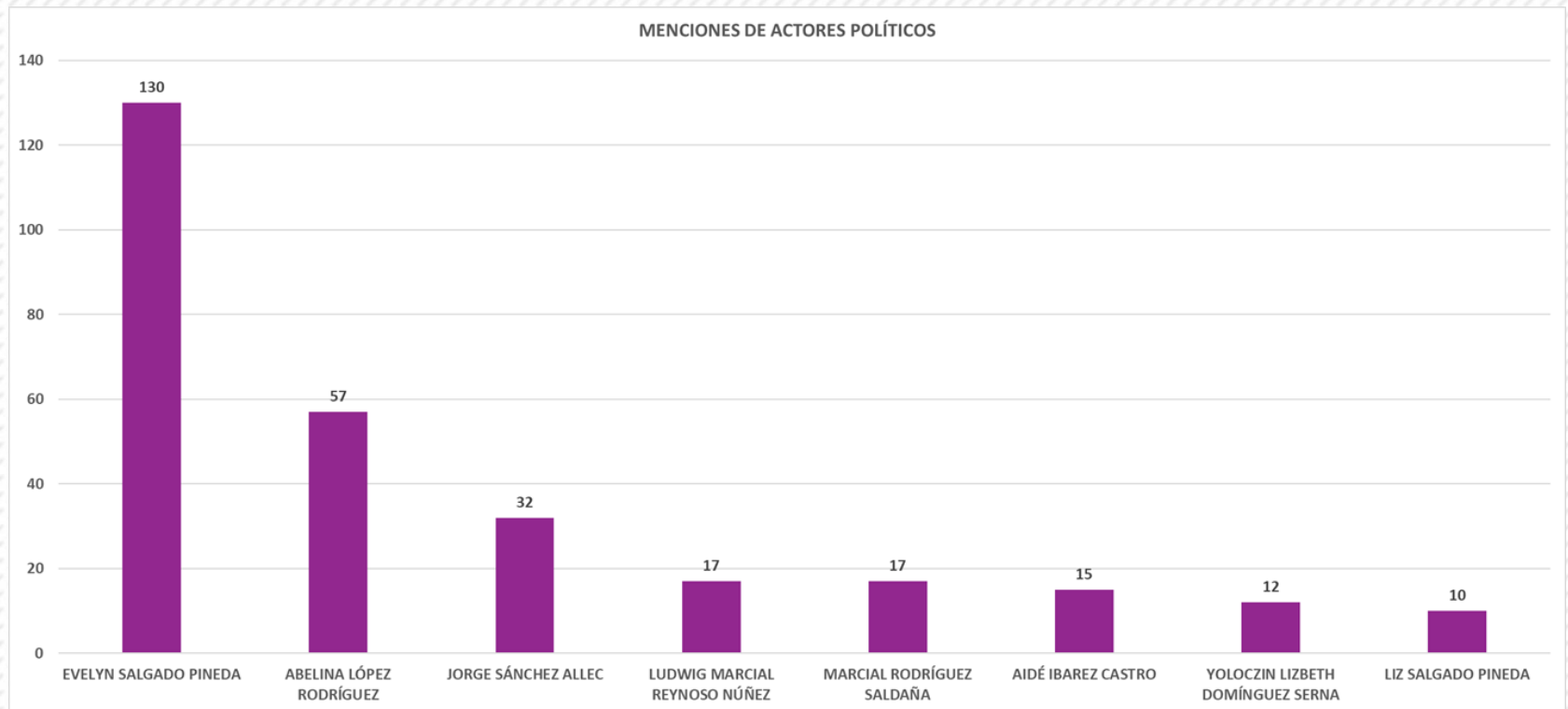
Tomando en cuenta algunos sectores de inclusión social como temáticas en las piezas informativas en radio, en el periodo analizado se detectó lo siguiente: 14 menciones referentes a Personas con Discapacidad, 3 sobre la Comunidad LGBTTTIQ+, 3 sobre Personas Adultas Mayores, 2 sobre Comunidades Afrodescendientes, 2 sobre Comunidades Indígenas y 2 sobre Juventudes.





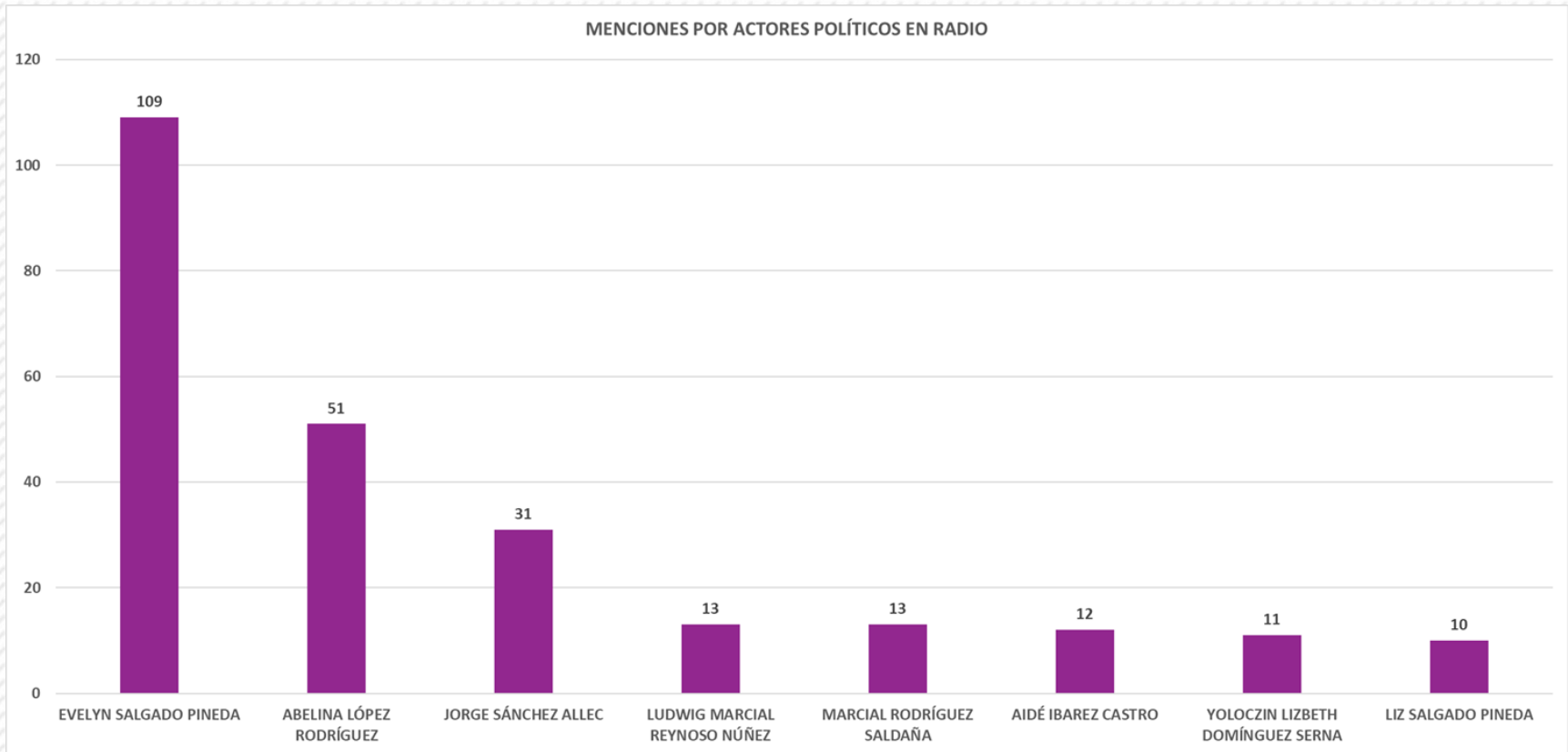
GRUPOS EN SITUACIÓN DE VULNERABILIDAD	MENTIÓN
JUVENTUDES	3
PERSONAS ADULTAS MAYORES	1
PERSONAS CON DISCAPACIDAD	1
<b>TOTAL</b>	<b>5</b>

Tomando en cuenta algunos sectores de inclusión social como temáticas en las piezas informativas en televisión, en el periodo analizado solamente se detectaron 3 menciones sobre Juventudes, 1 sobre Personas Adultas Mayores y 1 sobre Personas con Discapacidad.



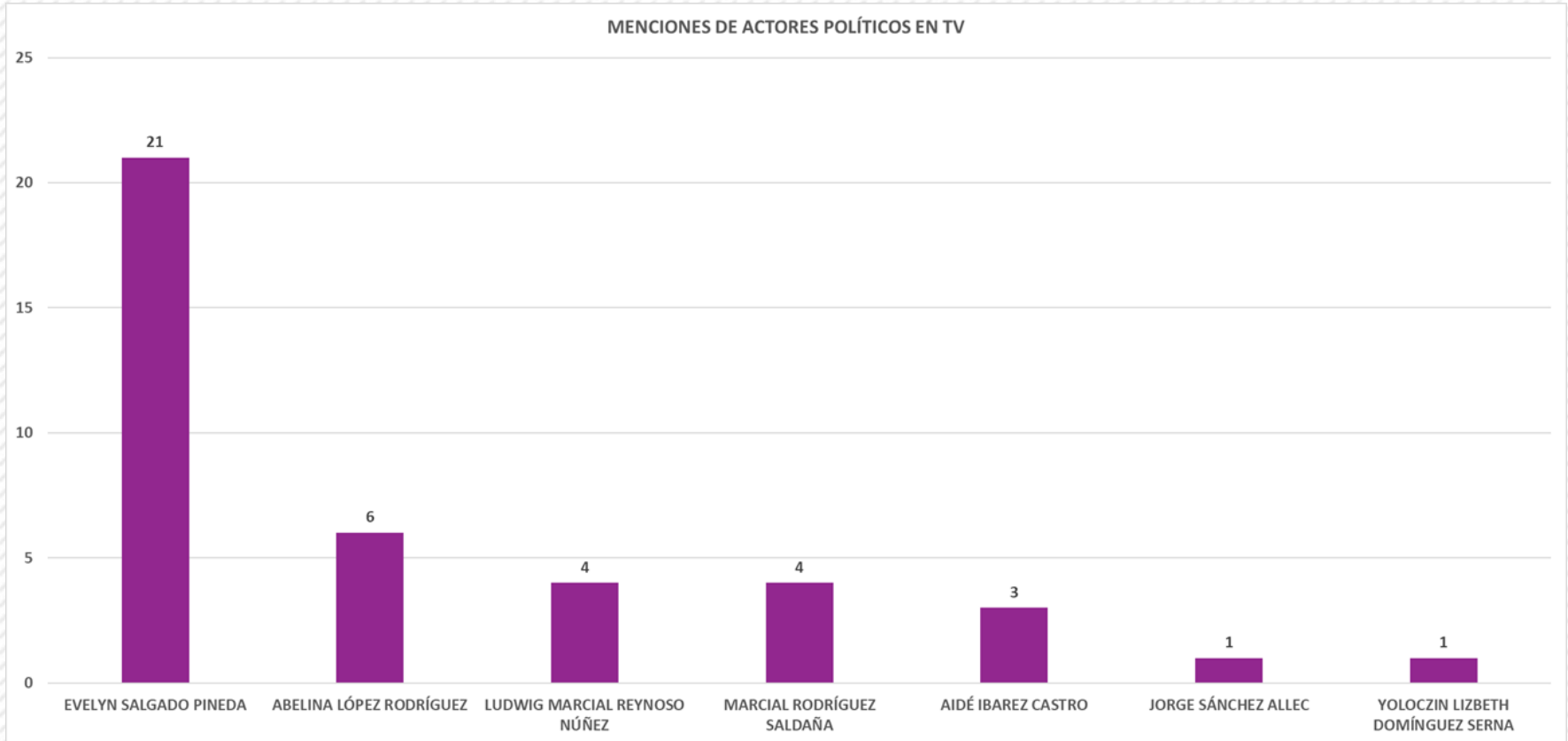
De las 384 notas analizadas, se detectaron 290 menciones de personas que participan activamente en la política. Como referente mínimo para considerarse en este reporte de monitoreo de radio y televisión estatal, se tomaron en cuenta solo a quienes cumplieron con un mínimo de 10 apariciones en el periodo que comprende del 02 al 06 de octubre de 2023. Por lo tanto, el registro muestra a Evelyn Salgado Pineda como la más mencionada en radio y televisión estatal con 130 alusiones, seguida de Abelina López Rodríguez con 57 menciones y Jorge Sánchez Allec con 32 registros.

<b>ACTORES POLÍTICOS</b>	<b>MENCIONES</b>
EVELYN SALGADO PINEDA	130
ABELINA LÓPEZ RODRÍGUEZ	57
JORGE SÁNCHEZ ALLEC	32
LUDWIG MARCIAL REYNOSO NÚÑEZ	17
MARCIAL RODRÍGUEZ SALDAÑA	17
AIDÉ IBAREZ CASTRO	15
YOLOCZIN LIZBETH DOMÍNGUEZ SERNA	12
LIZ SALGADO PINEDA	10
<b>TOTAL</b>	<b>290</b>



De las 369 menciones con registro en radio a nivel estatal, quienes se destacaron en número en el periodo analizado son las siguientes personas: en el primer lugar se ubicó a Evelyn Salgado Pineda, como la más mencionada, con 109 alusiones, seguida por Abelina López Rodríguez con 51 menciones y Jorge Sánchez Allec con 31 registros.

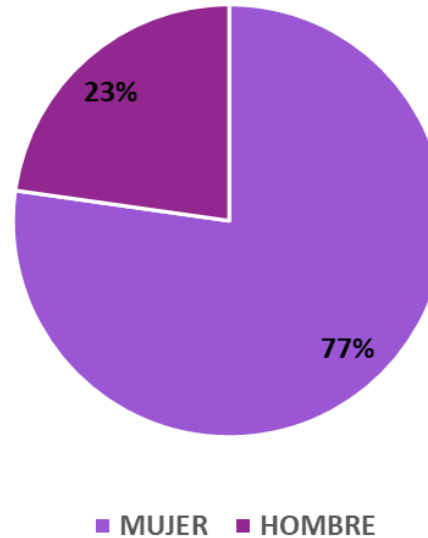
ACTORES POLÍTICOS	MENCIONES
EVELYN SALGADO PINEDA	109
ABELINA LÓPEZ RODRÍGUEZ	51
JORGE SÁNCHEZ ALLEC	31
LUDWIG MARCIAL REYNOSO NÚÑEZ	13
MARCIAL RODRÍGUEZ SALDAÑA	13
AIDÉ IBAREZ CASTRO	12
YOLOCZIN LIZBETH DOMÍNGUEZ SERNA	11
LIZ SALGADO PINEDA	10
<b>TOTAL</b>	<b>250</b>



En el registro de menciones de las y los actores políticos en televisión a nivel estatal, de un total de 40, quienes más destacaron en número fueron: Evelyn Salgado Pineda con 21 y Abelina López Rodríguez con 6 menciones.

ACTORES POLÍTICOS	MENCIONES
EVELYN SALGADO PINEDA	21
ABELINA LÓPEZ RODRÍGUEZ	6
LUDWIG MARCIAL REYNOSO NÚÑEZ	4
MARCIAL RODRÍGUEZ SALDAÑA	4
AIDÉ IBAREZ CASTRO	3
JORGE SÁNCHEZ ALLEC	1
YOLOCZIN LIZBETH DOMÍNGUEZ SERNA	1
<b>TOTAL</b>	<b>40</b>

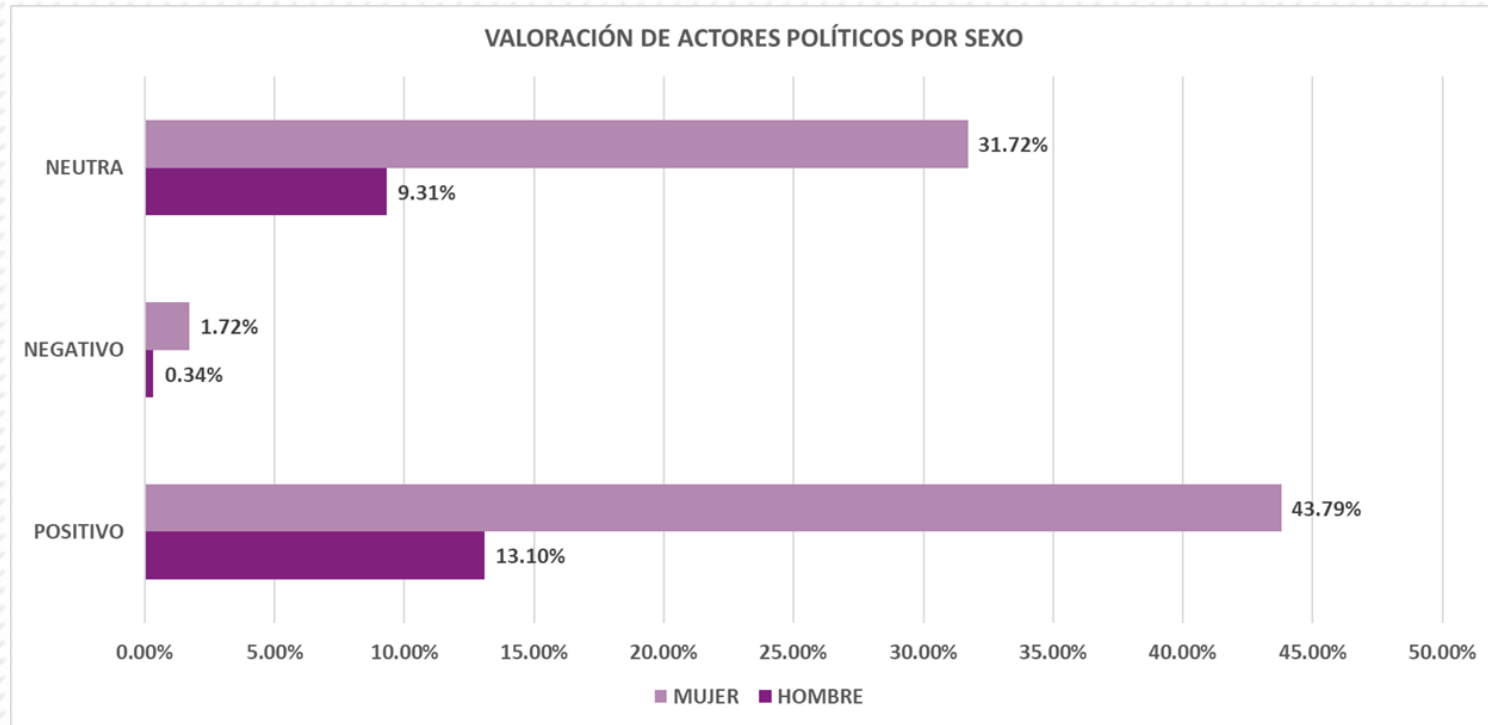
### REPRESENTACIONES POLÍTICAS POR SEXO



ACTORES POLÍTICOS	MENCIONES
MUJER	224
HOMBRE	66
<b>TOTAL</b>	<b>290</b>

De un total de 290 menciones en radio y televisión durante el periodo analizado, 224 fueron sobre mujeres, lo cual representa el 77% y 66 fueron sobre hombres, correspondiente al 23%.

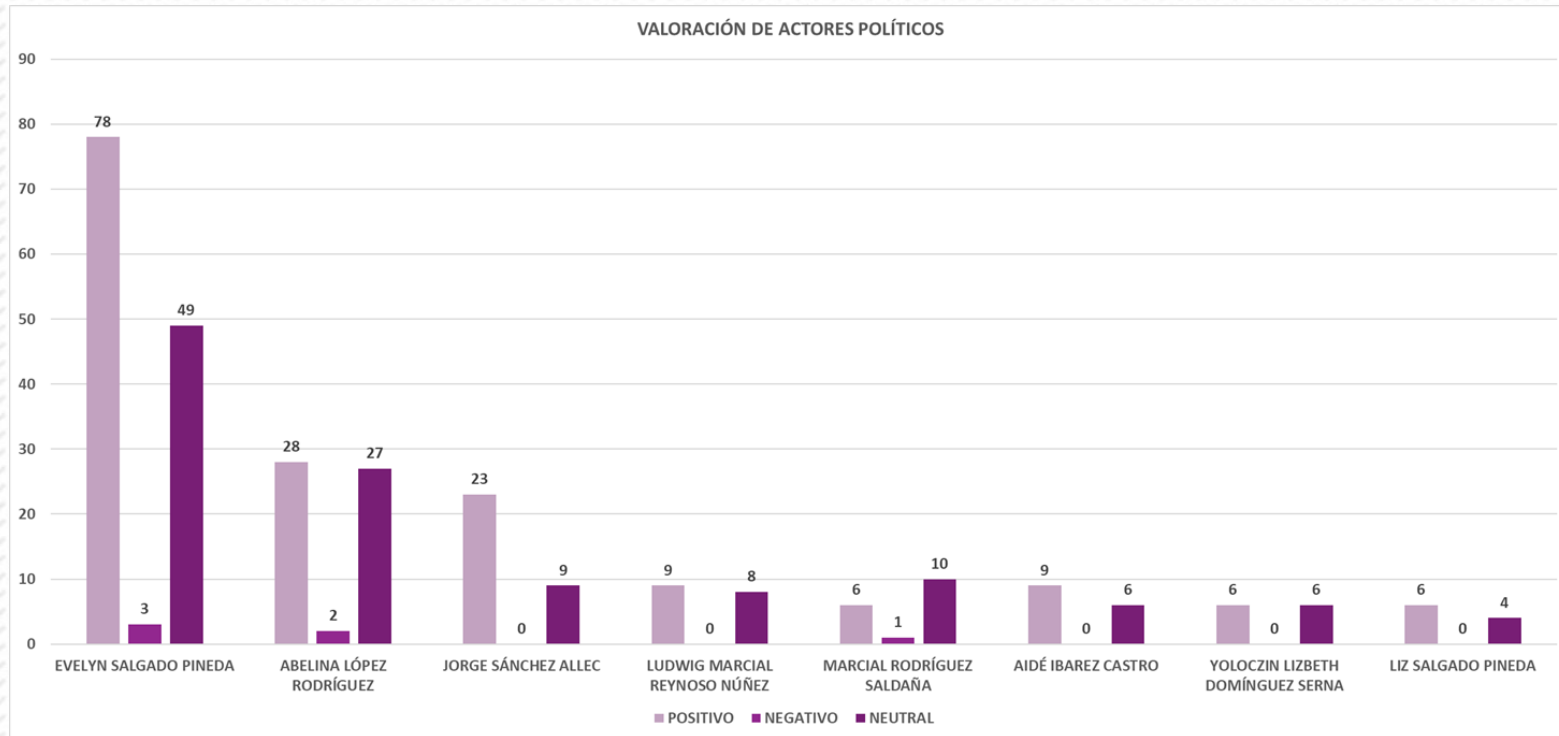




En la valoración de actores políticos por sexo, de las 290 menciones que se registraron en total, 119 fueron valoradas como neutras (41.03% del total de menciones), 92 para mujeres (31.72%) y 27 para hombres (9.31%). Se registraron 6 valoraciones negativas (2.06% del total de las menciones), 5 para mujeres (1.72%) y 1 para hombres (0.34%). Finalmente, se registraron 165 notas valoradas como positivas, representan el 56.89% de todas las menciones, de las cuales un 43.79% fueron sobre mujeres y un 13.10% de hombres, 127 y 38 respectivamente.

ACTORES POLÍTICOS	POSITIVO	NEGATIVO	NEUTRA
HOMBRE	38	1	27
MUJER	127	5	92
<b>TOTAL</b>	<b>165</b>	<b>6</b>	<b>119</b>

ACTORES POLÍTICOS	POSITIVO	NEGATIVO	NEUTRA
HOMBRE	13.10%	0.34%	9.31%
MUJER	43.79%	1.72%	31.72%
<b>TOTAL</b>	<b>56.89%</b>	<b>2.06%</b>	<b>41.03%</b>



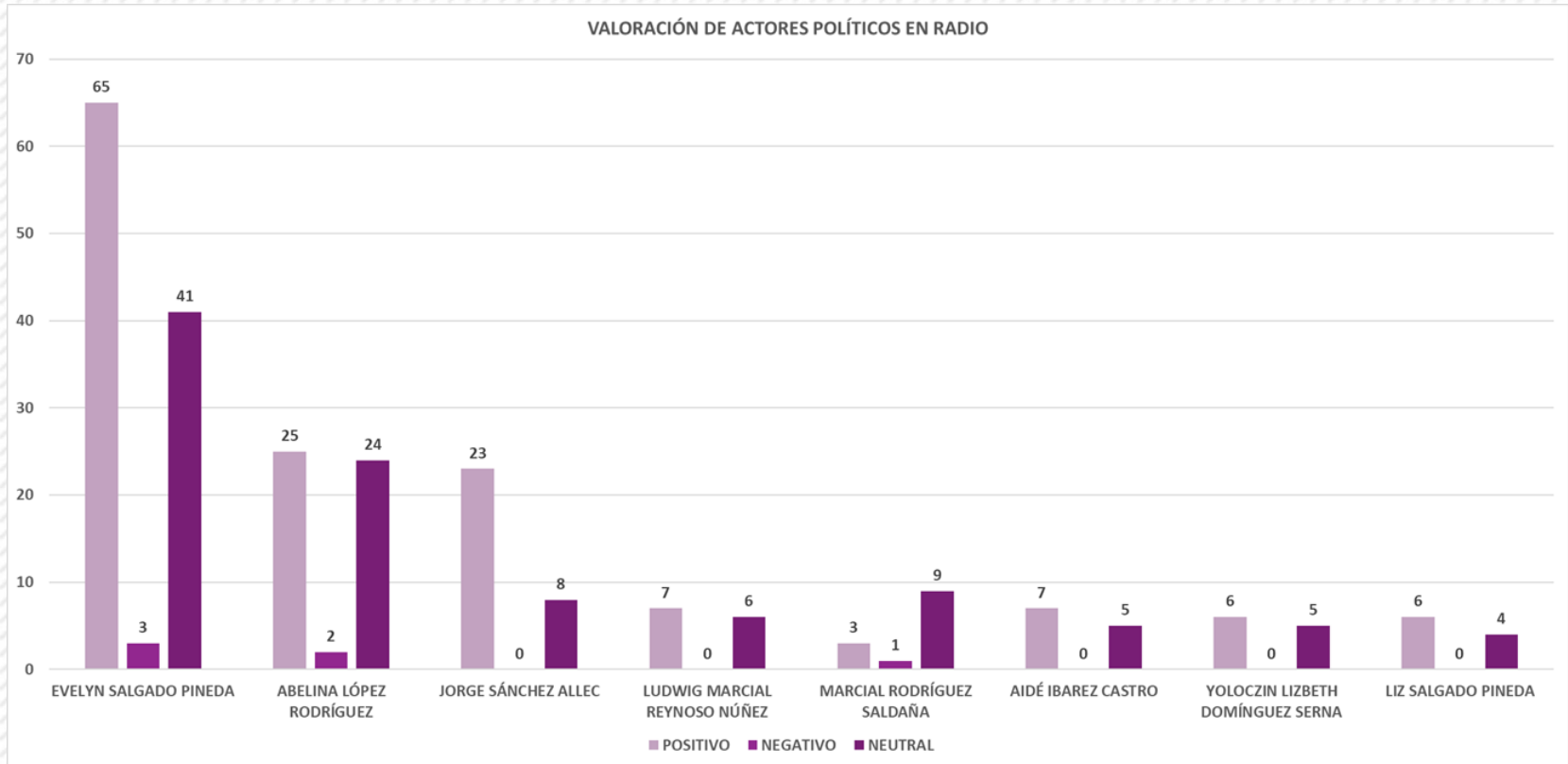
Considerando las variables positiva, negativa y neutra en el registro obtenido del monitoreo de radio y televisión a nivel estatal sobre las y los actores políticos con más menciones en el periodo del 02 al 06 de octubre de 2023, se observó que quienes figuran en los dos primeros lugares presentan las siguientes características:

Evelyn Salgado Pineda tuvo 130 menciones, de las cuales: 78 son positivas, 3 son negativas y 49 fueron calificadas como neutras.

Abelina López Rodríguez presentó 57 alusiones: 28 positivas, 2 negativas y 27 neutras.

Así mismo, Jorge Sánchez Allec tuvo 32 registros: 23 positivos y 9 neutros.

ACTORES POLÍTICOS	POSITIVO	NEGATIVO	NEUTRAL
EVELYN SALGADO PINEDA	78	3	49
ABELINA LÓPEZ RODRÍGUEZ	28	2	27
JORGE SÁNCHEZ ALLEC	23	0	9
LUDWIG MARCIAL REYNOSO NÚÑEZ	9	0	8
MARCIAL RODRÍGUEZ SALDAÑA	6	1	10
AIDÉ IBAREZ CASTRO	9	0	6
YOLOCZIN LIZBETH DOMÍNGUEZ SERNA	6	0	6
LIZ SALGADO PINEDA	6	0	4
<b>TOTAL</b>	<b>165</b>	<b>6</b>	<b>119</b>



La presente gráfica muestra las valoraciones asignadas a cada una de las personas mencionadas en el monitoreo de radio a nivel estatal, determinando lo siguiente:

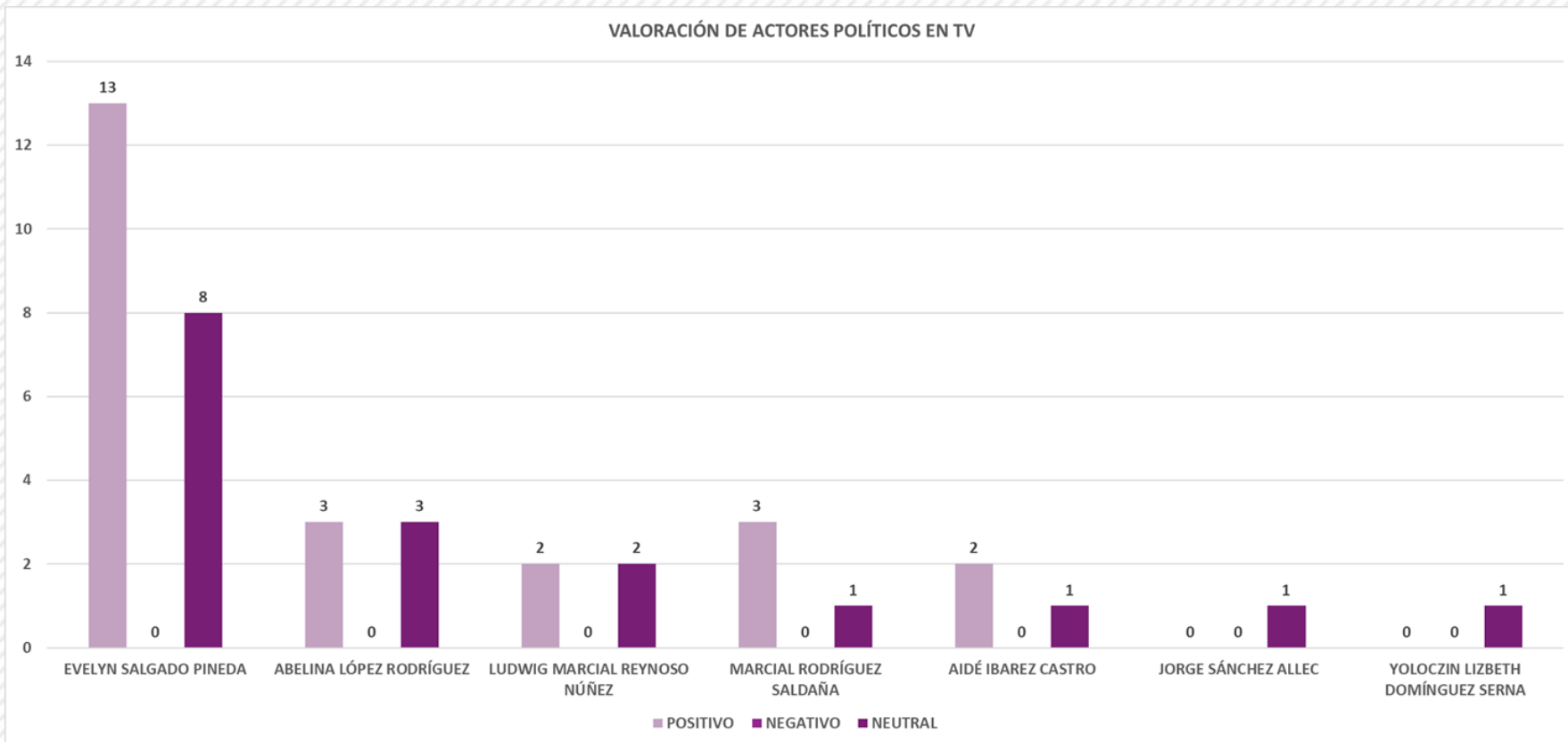
Evelyn Salgado Pineda tuvo 109 menciones, de las cuales: 65 son positivas, 3 son negativas y 41 fueron calificadas como neutras.

Abelina López Rodríguez presentó 51 alusiones: 25 positivas, 2 negativas y 24 neutras.

Así mismo, Jorge Sánchez Allec tuvo 31 registros: 23 positivos y 8 neutros.

ACTORES POLÍTICOS	POSITIVO	NEGATIVO	NEUTRAL
EVELYN SALGADO PINEDA	65	3	41
ABELINA LÓPEZ RODRÍGUEZ	25	2	24
JORGE SÁNCHEZ ALLEC	23	0	8
LUDWIG MARCIAL REYNOSO NÚÑEZ	7	0	6
MARCIAL RODRÍGUEZ SALDAÑA	3	1	9
AIDÉ IBAREZ CASTRO	7	0	5
YOLOCZIN LIZBETH DOMÍNGUEZ SERNA	6	0	5
LIZ SALGADO PINEDA	6	0	4
<b>TOTAL</b>	<b>142</b>	<b>6</b>	<b>102</b>

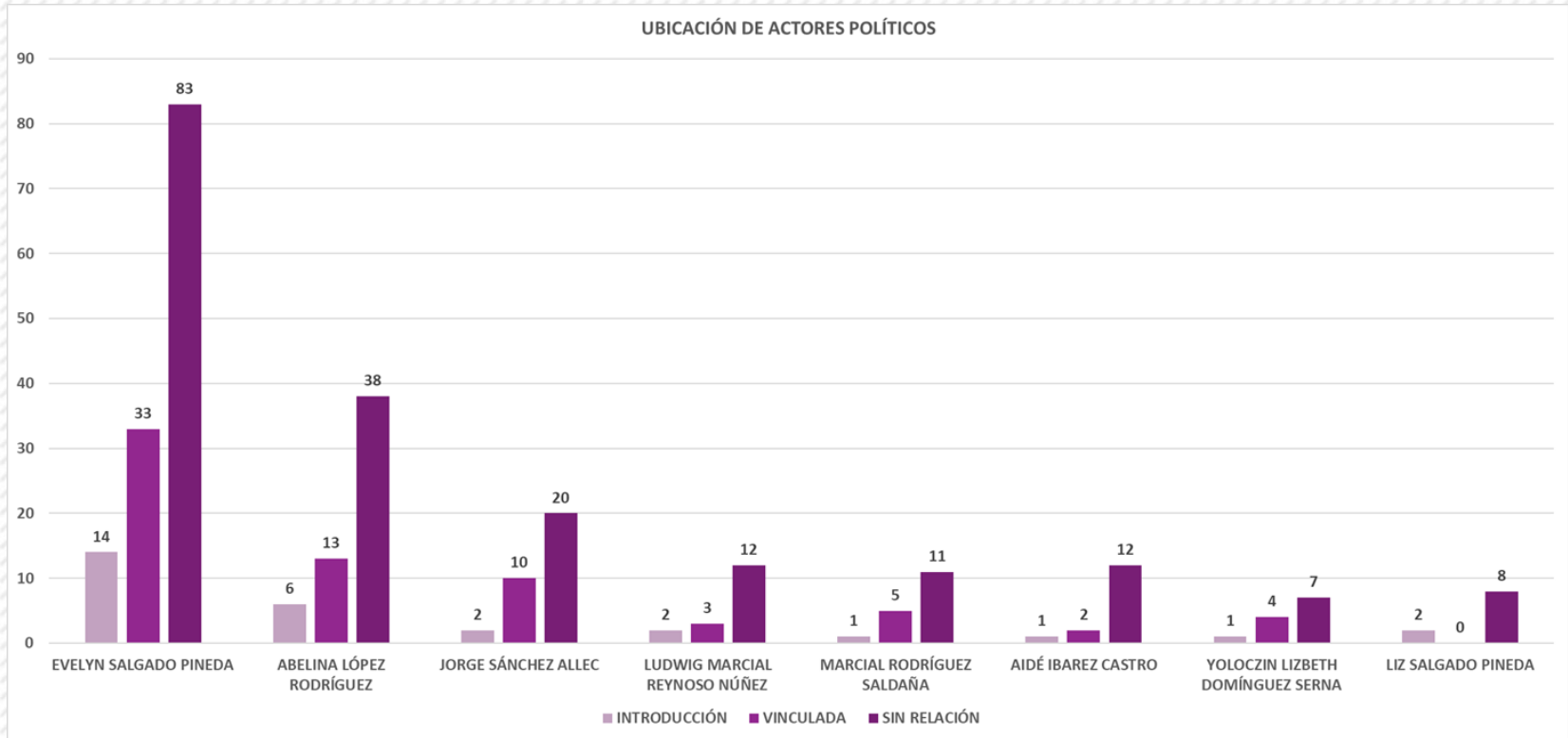
VALORACIÓN DE ACTORES POLÍTICOS EN TV



La presente gráfica muestra las valoraciones asignadas a las y los actores políticos que se mencionaron durante el periodo monitoreado en televisión a nivel estatal, determinando lo siguiente:  
 Evelyn Salgado Pineda tuvo 21 registros en total, 13 positivos y 8 neutros.  
 Abelina López Rodríguez presentó 6 menciones, 3 positivas y 3 neutrales.

ACTORES POLÍTICOS	POSITIVO	NEGATIVO	NEUTRAL
EVELYN SALGADO PINEDA	13	0	8
ABELINA LÓPEZ RODRÍGUEZ	3	0	3
LUDWIG MARCIAL REYNOSO NÚÑEZ	2	0	2
MARCIAL RODRÍGUEZ SALDAÑA	3	0	1
AIDÉ IBAREZ CASTRO	2	0	1
JORGE SÁNCHEZ ALLEC	0	0	1
YOLOCZIN LIZBETH DOMÍNGUEZ SERNA	0	0	1
<b>TOTAL</b>	<b>23</b>	<b>0</b>	<b>17</b>





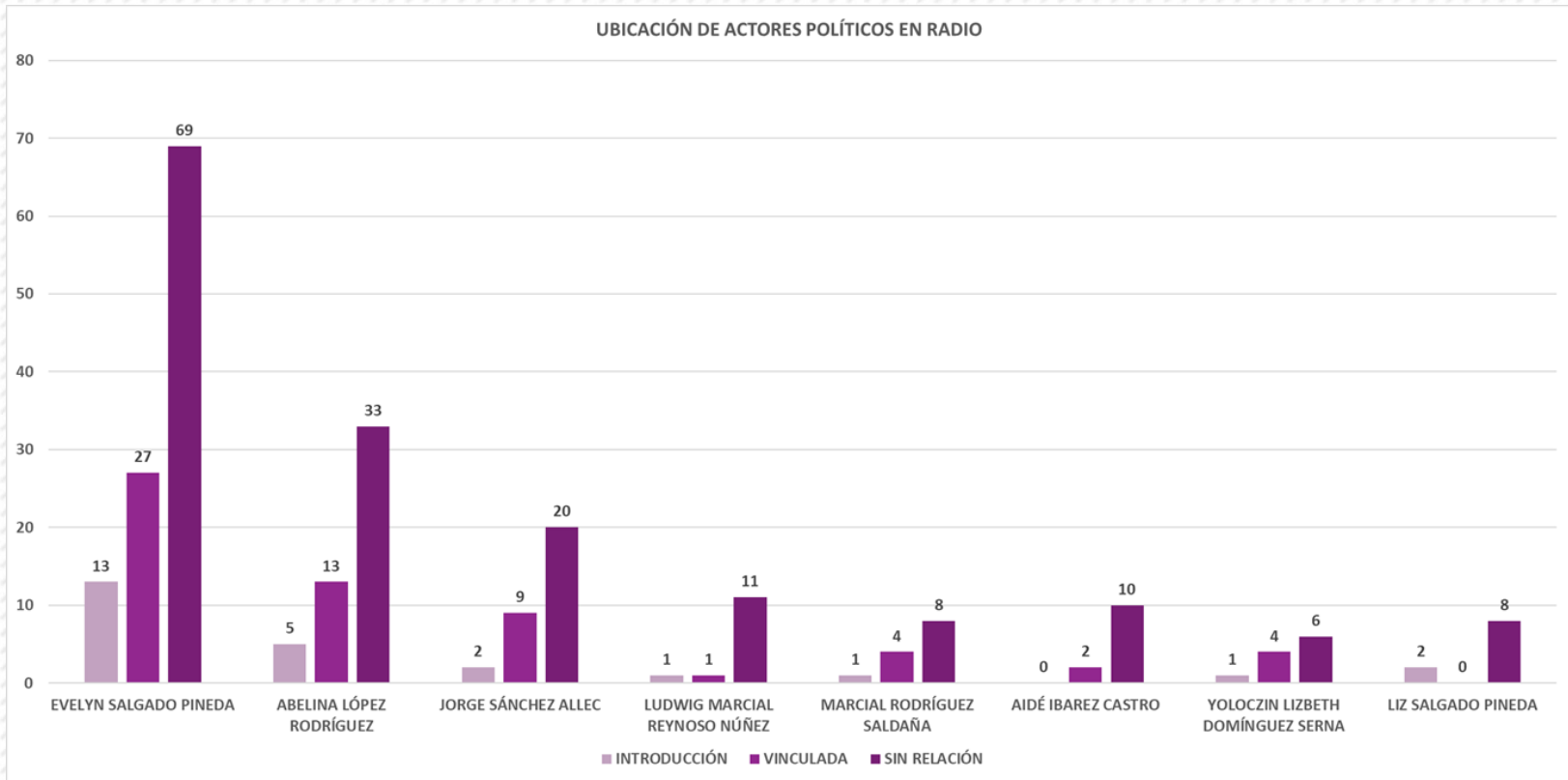
En la ubicación (Introducción, Vinculadas y Sin Relación) de las y los actores políticos que se mencionaron, se aprecia lo siguiente:

Evelyn Salgado Pineda se menciona 14 veces en la Introducción, 33 Vinculadas y 83 Sin Relación.

Abelina López Rodríguez tuvo 6 alusiones en la Introducción, 13 Vinculadas y 38 Sin Relación.

Jorge Sánchez Allec tuvo 2 registros en la Introducción, 10 Vinculadas y 20 Sin Relación.

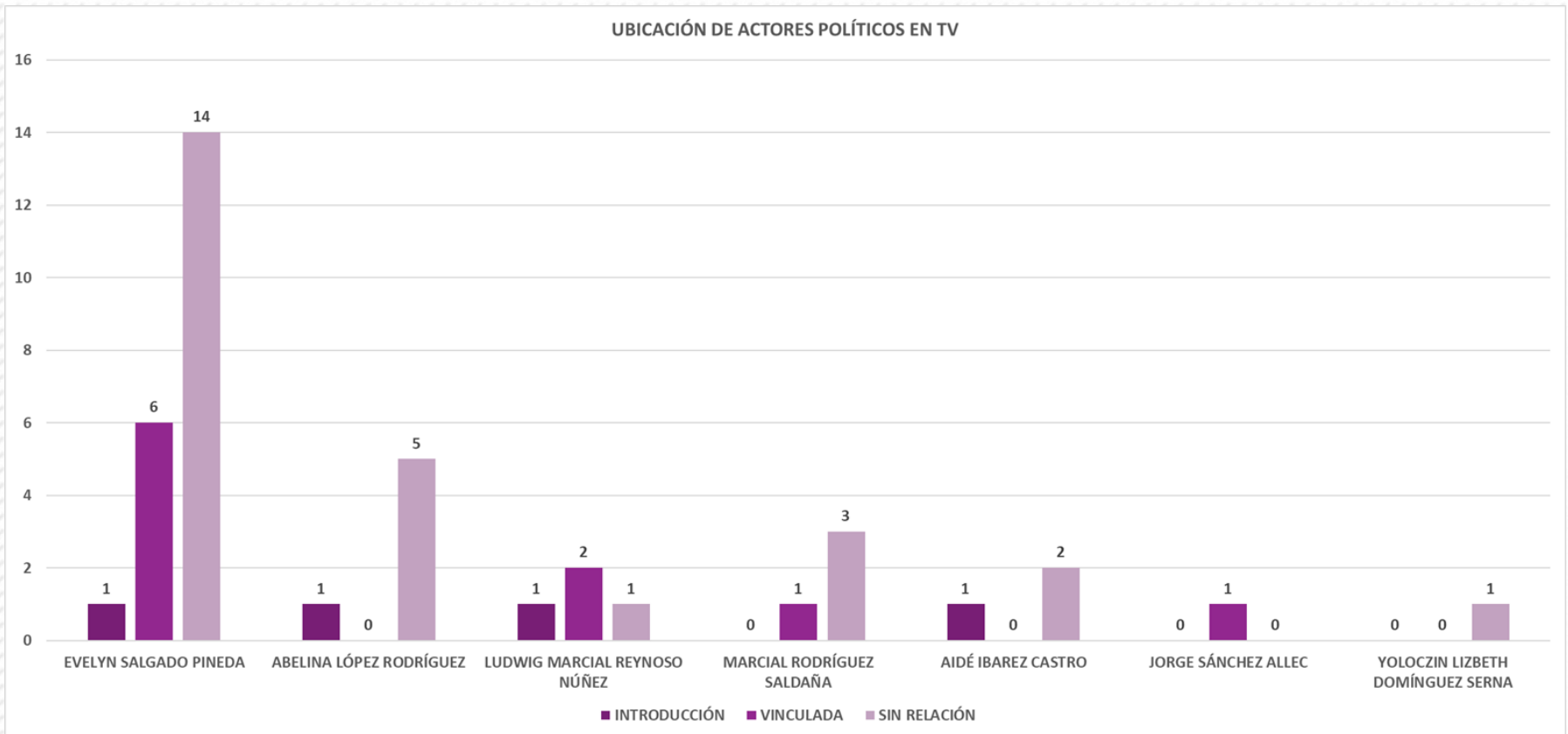
ACTORES POLÍTICOS	INTRODUCCIÓN	VINCULADA	SIN RELACIÓN
EVELYN SALGADO PINEDA	14	33	83
ABELINA LÓPEZ RODRÍGUEZ	6	13	38
JORGE SÁNCHEZ ALLEC	2	10	20
LUDWIG MARCIAL REYNOSO NÚÑEZ	2	3	12
MARCIAL RODRÍGUEZ SALDAÑA	1	5	11
AIDÉ IBAREZ CASTRO	1	2	12
YOLOCZIN LIZBETH DOMÍNGUEZ SERNA	1	4	7
LIZ SALGADO PINEDA	2	0	8
<b>TOTAL</b>	<b>29</b>	<b>70</b>	<b>191</b>



Respecto al registro de monitoreo en radio a nivel estatal, la ubicación de las menciones quedó de la siguiente manera:  
 Evelyn Salgado Pineda fue presentada 13 veces en la Introducción, 27 Vinculadas y 69 Sin Relación.  
 Abelina López Rodríguez fue mencionada 5 ocasiones en la Introducción, 13 Vinculadas y 33 Sin Relación.  
 Jorge Sánchez Allec tuvo 2 registros en la Introducción, 9 Vinculadas y 20 Sin Relación.

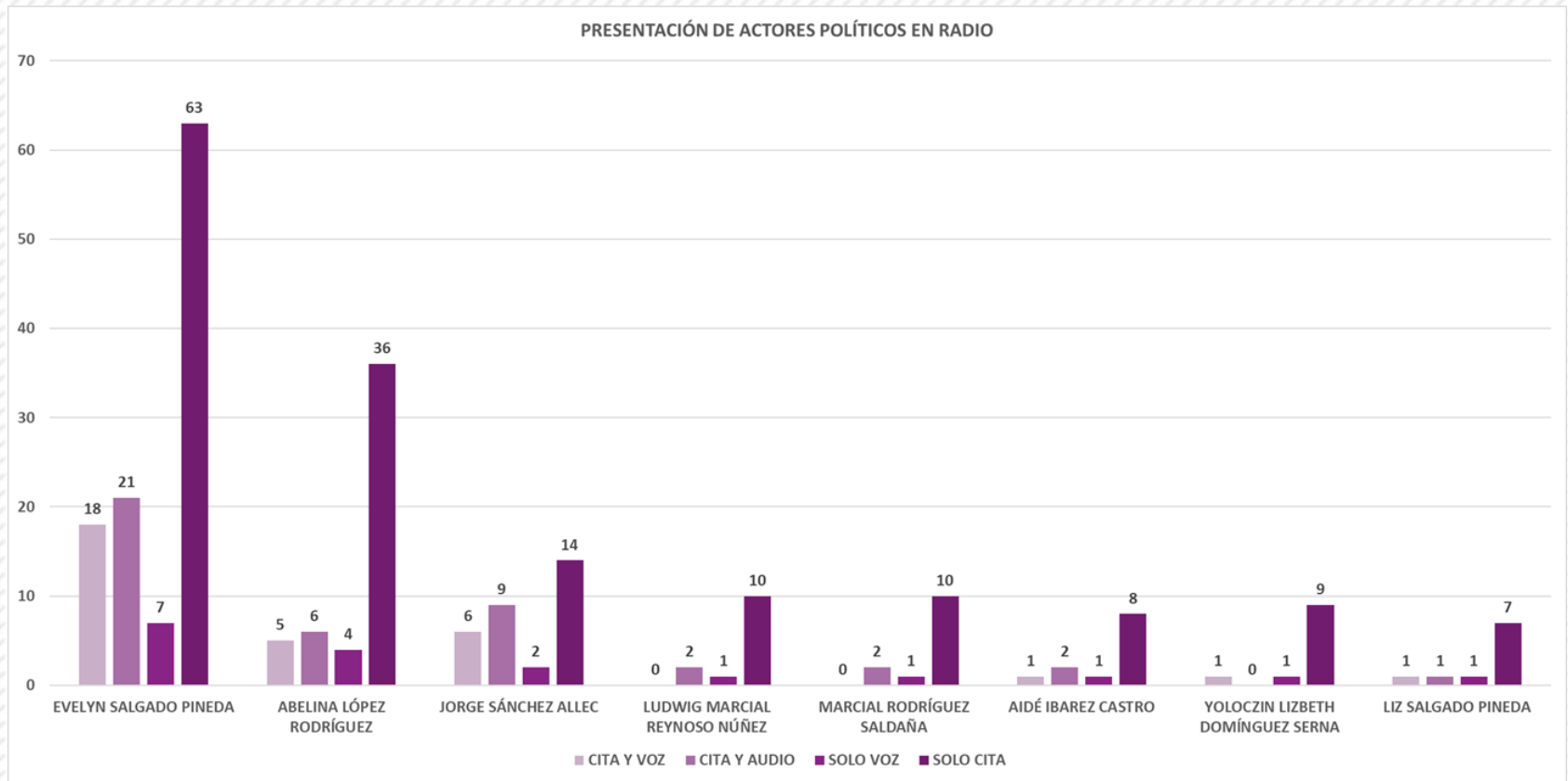
ACTORES POLÍTICOS	INTRODUCCIÓN	VINCULADA	SIN RELACIÓN
EVELYN SALGADO PINEDA	13	27	69
ABELINA LÓPEZ RODRÍGUEZ	5	13	33
JORGE SÁNCHEZ ALLEC	2	9	20
LUDWIG MARCIAL REYNOSO NÚÑEZ	1	1	11
MARCIAL RODRÍGUEZ SALDAÑA	1	4	8
AIDÉ IBAREZ CASTRO	0	2	10
YOLOCZIN LIZBETH DOMÍNGUEZ SERNA	1	4	6
LIZ SALGADO PINEDA	2	0	8
<b>TOTAL</b>	<b>25</b>	<b>60</b>	<b>165</b>

UBICACIÓN DE ACTORES POLÍTICOS EN TV



En las observaciones de monitoreo en televisión, la ubicación quedó de la siguiente manera:  
 Evelyn Salgado Pineda registró 1 mención en Introducción, 6 Vinculadas y 14 Sin Relación  
 Abelina López Rodríguez tuvo 1 mención en Introducción y 5 Sin Relación.

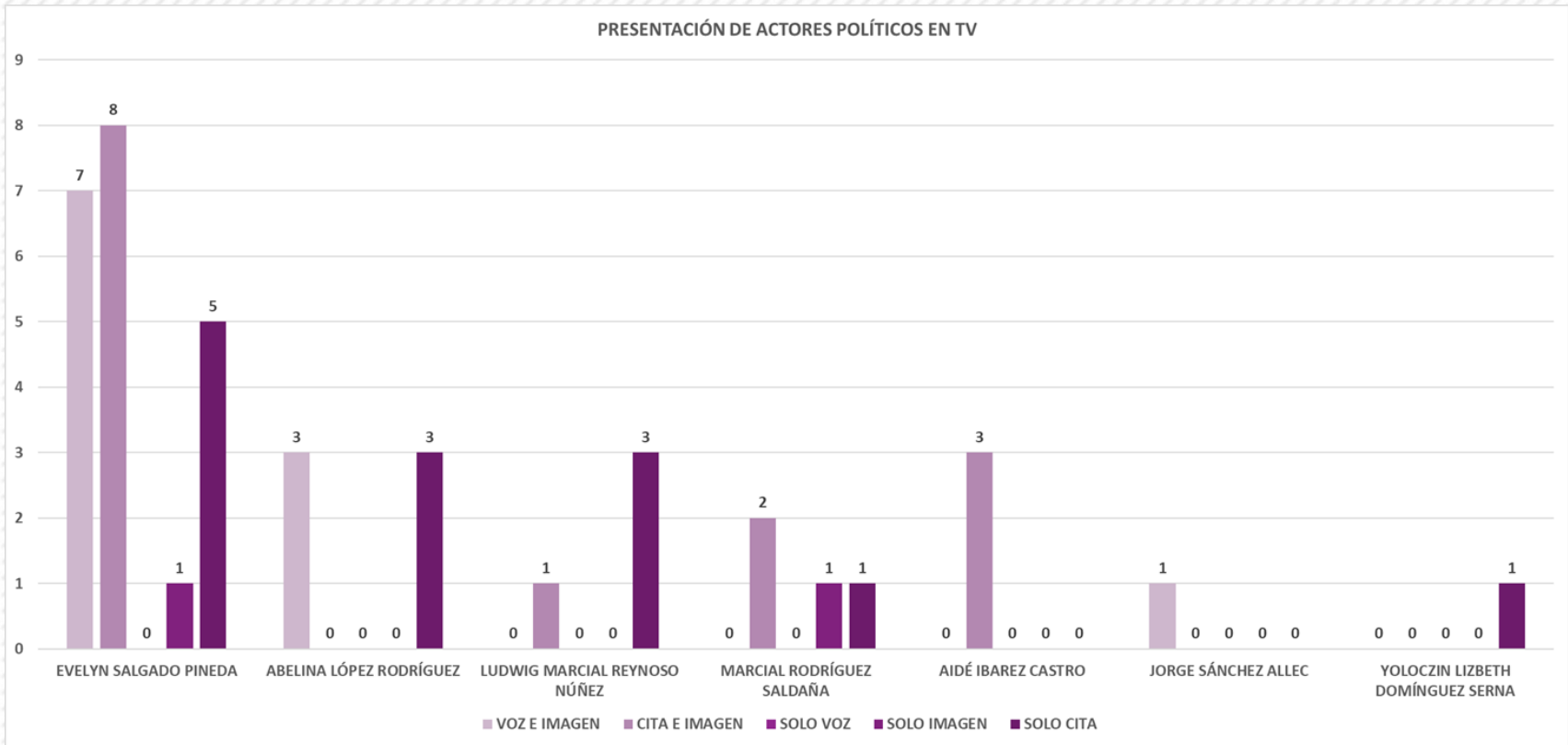
ACTORES POLÍTICOS	INTRODUCCIÓN	VINCULADA	SIN RELACIÓN
EVELYN SALGADO PINEDA	1	6	14
ABELINA LÓPEZ RODRÍGUEZ	1	0	5
LUDWIG MARCIAL REYNOSO NÚÑEZ	1	2	1
MARCIAL RODRÍGUEZ SALDAÑA	0	1	3
AIDÉ IBAREZ CASTRO	1	0	2
JORGE SÁNCHEZ ALLEC	0	1	0
YOLOCZIN LIZBETH DOMÍNGUEZ SERNA	0	0	1
<b>TOTAL</b>	<b>4</b>	<b>10</b>	<b>26</b>



La manera en que fueron presentadas y presentados en radio se observó del modo que se describe a continuación:  
 Evelyn Salgado Pineda tuvo 109 menciones, de las cuales: 18 con Cita y Voz; 21 con Cita y Audio; 7 con Solo Voz y 63 con Solo Cita.  
 Abelina López Rodríguez tuvo 51 registros: 5 con Cita y Voz; 6 con Cita y Audio; 4 con Solo Voz y 36 con Solo Cita.  
 Jorge Sánchez Allec tuvo 31 alusiones: 6 con Cita y Voz; 9 con Cita y Audio; 2 con Solo Voz y 14 con Solo Cita.

ACTORES POLÍTICOS	CITA Y VOZ	CITA Y AUDIO	SOLO VOZ	SOLO CITA
EVELYN SALGADO PINEDA	18	21	7	63
ABELINA LÓPEZ RODRÍGUEZ	5	6	4	36
JORGE SÁNCHEZ ALLEC	6	9	2	14
LUDWIG MARCIAL REYNOSO NÚÑEZ	0	2	1	10
MARCIAL RODRÍGUEZ SALDAÑA	0	2	1	10
AIDÉ IBAREZ CASTRO	1	2	1	8
YOLOCZIN LIZBETH DOMÍNGUEZ SERI	1	0	1	9
LIZ SALGADO PINEDA	1	1	1	7
<b>TOTAL</b>	<b>32</b>	<b>43</b>	<b>18</b>	<b>157</b>



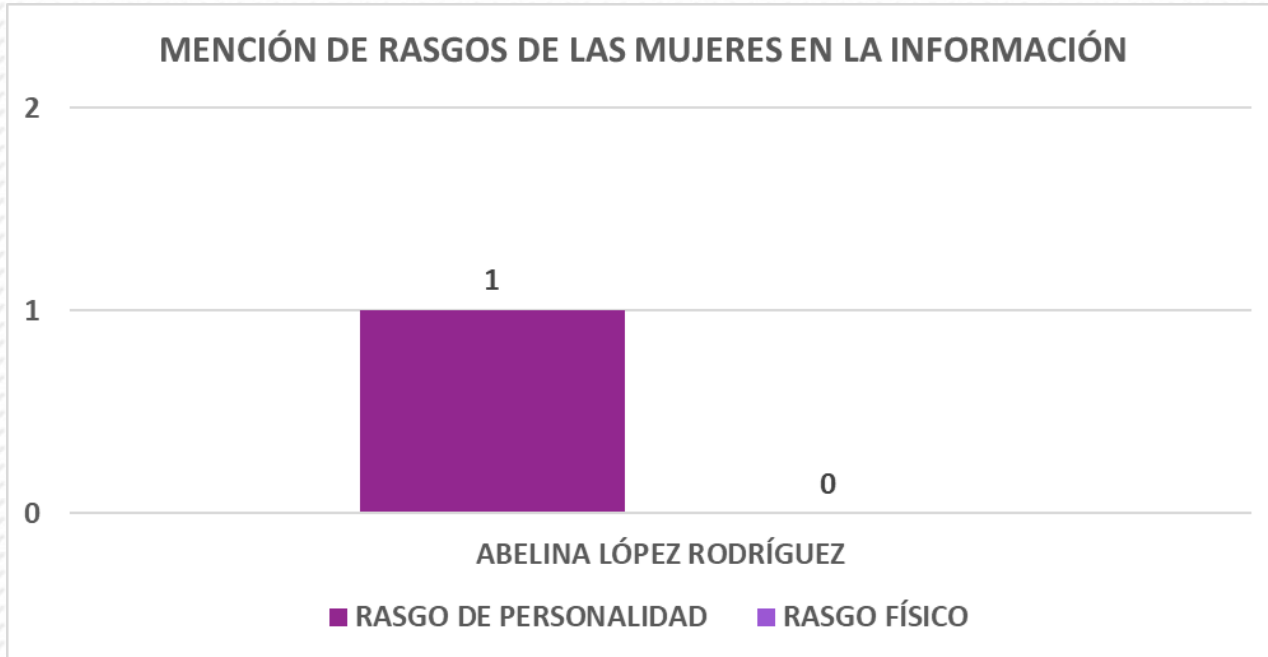


La forma en que fueron mencionadas y mencionados en televisión a nivel estatal se observó del modo que se describe a continuación:

Evelyn Salgado Pineda tuvo 21 menciones, de las cuales: 7 con Voz e Imagen; 8 con Cita e Imagen; 1 con Solo Imagen y 5 con Solo Cita.

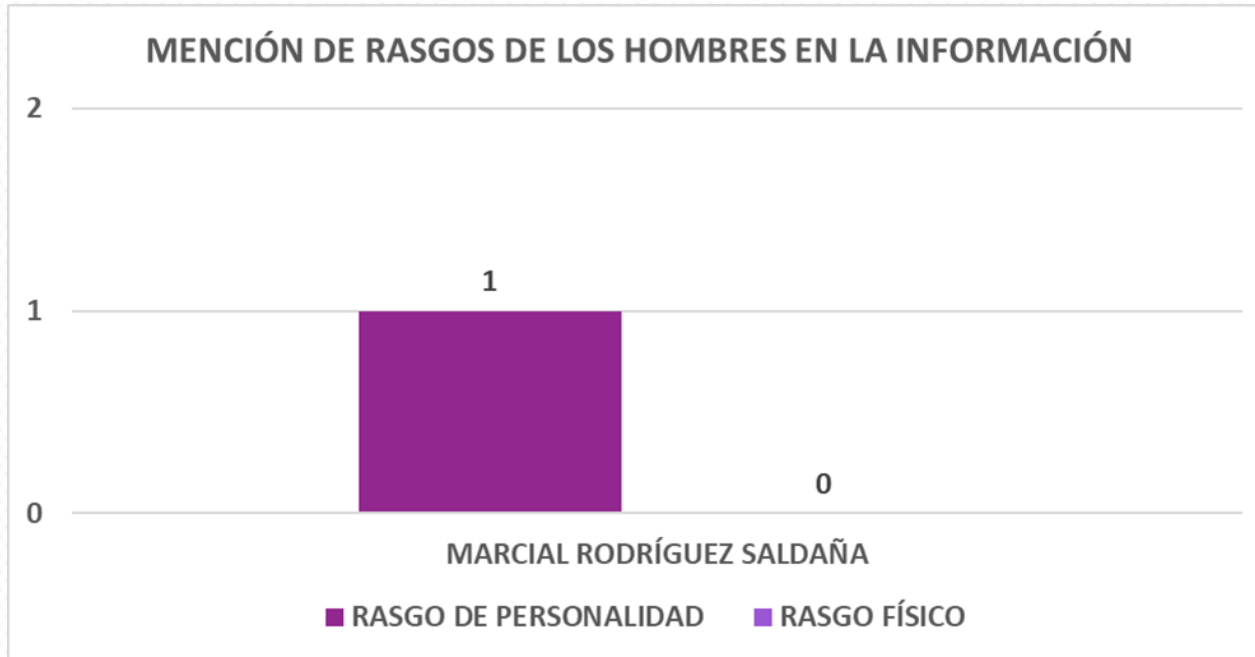
Abelina López Rodríguez tuvo 6 alusiones, de las cuales: 3 con Voz e Imagen y 3 con Solo Cita.

ACTORES POLÍTICOS	VOZ E IMAGEN	CITA E IMAGEN	SOLO VOZ	SOLO IMAGEN	SOLO CITA
EVELYN SALGADO PINEDA	7	8	0	1	5
ABELINA LÓPEZ RODRÍGUEZ	3	0	0	0	3
LUDWIG MARCIAL REYNOSO NÚÑEZ	0	1	0	0	3
MARCIAL RODRÍGUEZ SALDAÑA	0	2	0	1	1
AIDÉ IBAREZ CASTRO	0	3	0	0	0
JORGE SÁNCHEZ ALLEC	1	0	0	0	0
YOLOCZIN LIZBETH DOMÍNGUEZ SERI	0	0	0	0	1
<b>TOTAL</b>	<b>11</b>	<b>14</b>	<b>0</b>	<b>2</b>	<b>13</b>



ACTORES POLÍTICOS	RASGO DE PERSONALIDAD	RASGO FÍSICO
ABELINA LÓPEZ RODRÍGUEZ	1	0
<b>TOTAL</b>	<b>1</b>	<b>0</b>

En el periodo analizado solamente se identificaron menciones sobre rasgos de personalidad referentes a una mujer: Abelina López Rodríguez. No hubo menciones referentes a los rasgos físicos de ninguna mujer.



ACTORES POLÍTICOS	RASGO DE PERSONALIDAD	RASGO FÍSICO
MARCIAL RODRÍGUEZ SALDAÑA	1	0
<b>TOTAL</b>	<b>1</b>	<b>0</b>

En el periodo analizado solamente se identificaron menciones sobre rasgos de personalidad referentes a un hombre: Marcial Rodríguez Saldaña. No hubo menciones referentes a los rasgos físicos de ningún hombre.

# CONCLUSIÓN

En el periodo del 02 al 06 de octubre de 2023, se analizaron 86 programas de radio y televisión con periodicidad de lunes a viernes. En los resultados se observó que el partido que más se menciona es el Partido Morena, mientras que la gobernadora de Guerrero, Evelyn Salgado Pineda, fue la más aludida, con menciones en su mayoría neutras. El género periodístico más utilizado para difundir la información de partidos y actores políticos es la Nota Informativa. Respecto al porcentaje de las menciones por sexo, las mujeres representaron un 77% y los hombres un 23%. Es importante mencionar que, en este periodo analizado, no se detectaron inserciones pagadas por algún partido político.