

Informe Estatal de Monitoreo

Dirección de Administración de Tiempos del Estado
en Radio y Televisión



GUERRERO

Del 1 al 15 de octubre de 2023



Tabla de contenido

I. Alcance del Informe	3
Presentación.....	3
Señales monitoreadas en la entidad.....	3
Periodos reportados en el informe.....	4
II. Resultados del monitoreo	4
Cumplimiento general.....	4
Cumplimiento por tipo de medio y emisoras.....	5
Cumplimiento por partidos políticos y autoridades electorales.....	7
Promocionales no verificados.....	9
Excedentes.....	11
III. Reprogramaciones	12
Cumplimiento de reprogramaciones.....	12
IV. Verificación de datos	14



I. Alcance del Informe

Presentación

Se presenta el **informe estatal de monitoreo**¹ de Guerrero para el periodo del 1 al 15 de octubre de 2023. Su objetivo es dar cuenta del cumplimiento por parte de los concesionarios de radio y televisión monitoreados en los Centros de Verificación y Monitoreo (CEVEM) que cubren la entidad (ver Tabla 1), respecto a la transmisión de los promocionales pautados por partidos políticos y autoridades electorales. Asimismo, incluye un análisis de la presentación de oficios de **reprogramaciones**² y del cumplimiento de estas, correspondiente al periodo del 1 al 15 de septiembre de 2023.

Señales monitoreadas en la entidad

La verificación y monitoreo de la transmisión de las 47 señales se realiza a través de 5 CEVEM ubicados en Iguala de la Independencia, Zihuatanejo de Azueta, Acapulco de Juárez, Chilpancingo de los Bravo y Tlapa de Comonfort.

Tabla 1. Distribución de señales por CEVEM

Entidad	CEVEM	Radio		TDT	Total
		AM	FM		
GUERRERO	43-IGUALA DE LA INDEPENDENCIA	0	5	3	8
	44-ZIHUATANEJO DE AZUETA	0	3	2	5
	45-ACAPULCO DE JUAREZ	1	17	6	24
	46-CHILPANCINGO DE LOS BRAVO	0	5	4	9
	47-TLAPA DE COMONFORT	1	0	0	1
	Total	2	30	15	47

¹ En cumplimiento con lo establecido en el artículo 10, inciso r), del Reglamento de Sesiones del Comité de Radio y Televisión.

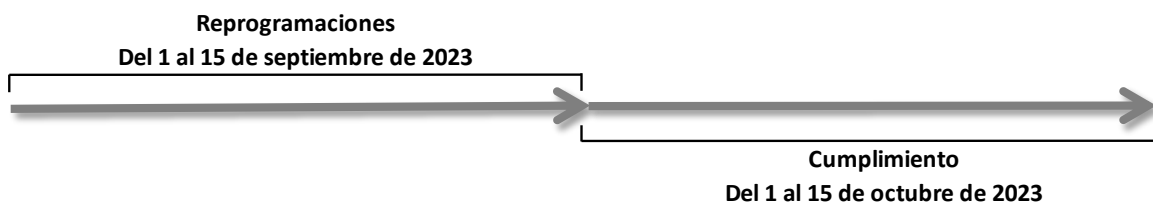
² En términos de lo dispuesto en los artículos 57 y 62 del Reglamento de Radio y Televisión en Materia Electoral.



Periodos reportados en el informe

Este informe da cuenta del cumplimiento de la pauta ordenada por el Instituto Nacional Electoral (INE) durante el periodo del **1 al 15 de octubre de 2023**, así como del cumplimiento de las reprogramaciones correspondientes al periodo del **1 al 15 de septiembre de 2023**; es decir, con un mes de desfase.

Gráfico 1. Periodos reportados en el informe



II. Resultados del monitoreo

Cumplimiento general

En el periodo reportado se registró un cumplimiento acumulado de 95.33%, con la transmisión de 7 099 promocionales de un total de 7 447 verificados. En total, se presentaron 348 promocionales no transmitidos y 154 excedentes.

Tabla 2. Resultados generales

	Total	Porcentaje
Promocionales pautados	7 635	-
Promocionales no verificados	188	2.46%
Promocionales verificados	7 447	97.54%
Transmitidos conforme a pauta	6 815	91.51%
Diferente versión	36	0.48%
Fuera de horario	248	3.33%
Fuera de orden	0	0.00%
Promocionales transmitidos	7 099	95.33%
Promocionales no transmitidos	348	4.67%
Promocionales excedentes	154	2.02%



Cumplimiento por tipo de medio y emisoras

Durante el periodo reportado 74.26% de los promocionales verificados corresponden a radio (AM y FM) y 25.74% corresponden a Televisión Digital Terrestre (TDT). Asimismo, analizando el cumplimiento por tipo de medio, en radio se transmitió 94.65% de los promocionales verificados, mientras que en TDT se transmitió 97.29%.

Tabla 3. Distribución de promocionales verificados y cumplimiento por tipo de medio

Tipo de medio	% del total (verificados)	Cumplimiento %
Radio (AM)	100%	94.65%
Radio (FM)	98.50%	
TDT	94.67%	97.29%

Durante el periodo reportado el cumplimiento de las emisoras fue el siguiente:

Tabla 4. Cumplimiento por emisora

No.	Emisora	Nombre Comercial	Pautados	Verificados	Transmitidos	% Cumplimiento
1	XEBB-AM	La Comadre	180	180	180	100%
2	XEZV-AM	La Voz de la Montaña	105	105	105	100%
3	XHACA-FM	TRION	180	180	180	100%
4	XHACZ-TDT	NU9VE	135	135	135	100%
5	XHAGR-FM	Radio Fórmula Guerrero	180	180	180	100%
6	XHAL-TDT	Canal 5	135	135	135	100%
7	XHAP-TDT	Las Estrellas	135	135	135	100%
8	XHBB-FM	La Comadre	180	180	180	100%
9	XHCER-TDT	Azteca Uno	135	119	119	100%
10	XHCER-TDT2	ADN 40	135	119	119	100%
11	XHCHH-FM	D 95	180	164	164	100%
12	XHCHL-TDT	Azteca 7	135	119	119	100%
13	XHCK-TDT	Las Estrellas	135	119	119	100%
14	XHIE-TDT	Azteca Uno	135	135	135	100%
15	XHIGG-TDT	Las Estrellas	135	135	135	100%
16	XHMAR-FM	Amor 98.5	180	180	180	100%
17	XHNQ-FM	Exa	180	180	180	100%
18	XHSE-FM	La Mejor	180	180	180	100%
19	XHZIH-FM	Estéreo Vida	180	180	180	100%
20	XHAGE-FM	Mix	180	180	179	99.44%
21	XHEVP-FM	La Bestia Grupera	180	180	179	99.44%
22	XHIGA-FM	La Sabrosita	180	180	179	99.44%
23	XHKJ-FM	Vida	180	180	179	99.44%



No.	Emisora	Nombre Comercial	Pautados	Verificados	Transmitidos	% Cumplimiento
24	XHNU-FM	Super	180	180	179	99.44%
25	XHTXO-FM	Exa	180	180	179	99.44%
26	XHEZUM-FM	ABC Radio	180	164	163	99.39%
27	XHIR-TDT	Azteca Uno	135	132	131	99.24%
28	XHTUX-TDT	Azteca 7	135	132	131	99.24%
29	XHIE-TDT2	ADN 40	135	108	107	99.07%
30	XHUQ-FM	Variedades FM	180	180	178	98.89%
31	XHXC-FM	ABC Radio	180	180	178	98.89%
32	XHPCPG-FM	S/D	180	164	162	98.78%
33	XHAGS-FM	S/D	180	180	177	98.33%
34	XHPO-FM	Buenisiima	180	180	177	98.33%
35	XHZHO-FM	FM-Globo 98.5	180	180	177	98.33%
36	XHEPI-FM	La Bestia Grupera	180	164	161	98.17%
37	XHIXZ-TDT	Azteca 7	135	135	132	97.78%
38	XHACD-FM	Voces	180	180	175	97.22%
39	XHACC-TDT	Azteca 7	135	131	126	96.18%
40	XHCHG-FM	S/D	180	164	148	90.24%
41	XHDOM-FM	Oro FM	105	105	87	82.86%
42	XHIG-FM	La Grande de Iguala	180	180	143	79.44%
43	XHNS-FM	W Radio	180	180	139	77.22%
44	XHPA-FM	Ke buena	180	180	139	77.22%
45	XHKOK-FM	Imagen Radio	180	180	131	72.78%
46	XHDU-TDT	Azteca Uno	135	128	87	67.97%
47	XHCI-FM	Los 40 Acapulco	180	180	116	64.44%

Referente a las **emisoras de bajo cumplimiento**, seis se encuentran por debajo de 80%.

Nota: En el presente informe no se incluye la emisora XHJR-FM debido a que se encuentra fuera del aire; no se ha recibido oficio por parte de la emisora.



Cumplimiento por partidos políticos y autoridades electorales

Durante el periodo reportado se verificaron 7 447 promocionales de actores políticos y se comprobó la transmisión de 7 099 (95.33% de cumplimiento inicial). A continuación, se muestran los cumplimientos para autoridades electorales y partidos políticos nacionales y, en su caso, locales.

Tabla 5.a. Cumplimiento por partidos políticos nacionales

	PAN	PRI	PRD	PT	PVEM	MC	morena	Total	
Promocionales verificados	249	246	238	259	244	169	250	1 655	97.70%
Transmitido conforme a pauta	225	224	217	241	226	150	225	1 508	91.12%
Diferente versión	0	5	1	0	0	2	0	8	0.48%
Fuera de horario	9	4	3	2	3	3	15	39	2.36%
Fuera de orden	0	0	0	0	0	0	0	0	0.00%
Promocionales transmitidos	234	233	221	243	229	155	240	1 555	93.96%
No transmitido	15	13	17	16	15	14	10	100	6.04%

Tabla 5.b. Cumplimiento por partidos políticos locales

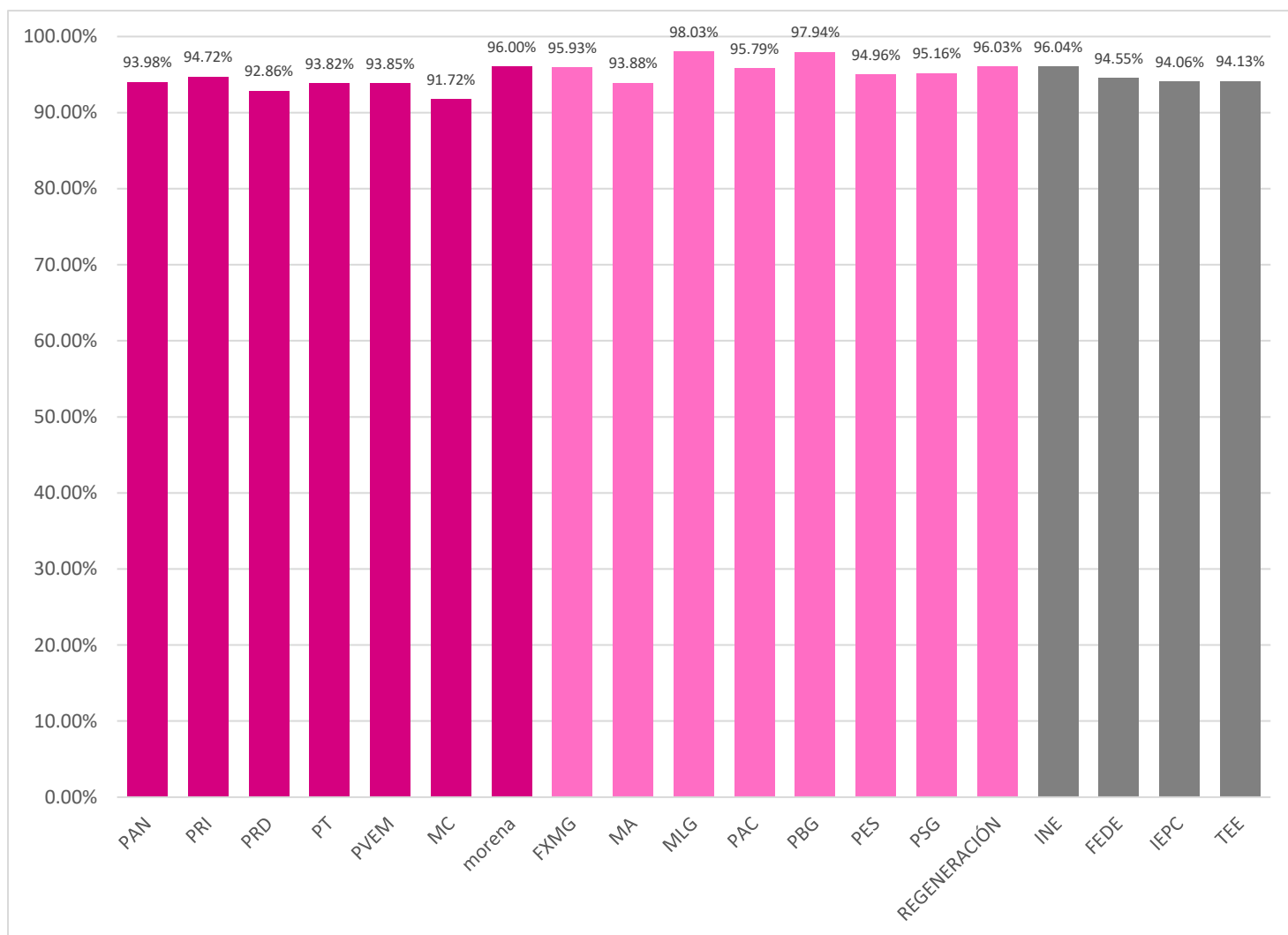
	FXMG	MA	MLG	PAC	PBG	PES	PSG	REGENERACIÓN	Total	
Promocionales verificados	246	245	254	261	243	258	248	277	2 032	97.55%
Transmitido conforme a pauta	229	226	235	242	225	236	226	257	1 876	92.32%
Diferente versión	0	0	0	0	0	0	0	0	0	0.00%
Fuera de horario	7	4	14	8	13	9	10	9	74	3.64%
Fuera de orden	0	0	0	0	0	0	0	0	0	0.00%
Promocionales transmitidos	236	230	249	250	238	245	236	266	1 950	95.96%
No transmitido	10	15	5	11	5	13	12	11	82	4.04%

Tabla 5.c. Cumplimiento por autoridades electorales

	INE	FEDE	IEPC	TEE	Total	
Promocionales verificados	2 804	312	286	358	3 760	97.46%
Transmitido conforme a pauta	2 565	283	258	325	3 431	91.25%
Diferente versión	25	0	3	0	28	0.74%
Fuera de horario	103	12	8	12	135	3.59%
Fuera de orden	0	0	0	0	0	0.00%
Promocionales transmitidos	2 693	295	269	337	3 594	95.59%
No transmitido	111	17	17	21	166	4.41%



Gráfico 2. Cumplimiento por actor político y autoridad electoral



Nota: en color gris se muestran a las autoridades electorales (AE), en rosa oscuro a los partidos políticos nacionales (PPN) y en rosa claro, en su caso, a los partidos políticos locales (PPL).



Promocionales no verificados

Durante el periodo reportado se presentaron 188 promocionales no verificados, de los cuales, 184 se debieron a fallas técnicas atribuibles al CEVEM sin que esto signifique incumplimiento por parte de las emisoras. Los cuatro restantes corresponden a fallas técnicas que presentaron las emisoras en sus instalaciones.

Tabla 6. No verificados por actor político

Actor o autoridad	Promocionales pautados	Promocionales no verificados	% no verificados	No verificados por fallas en el CEVEM	% fallas CEVEM	No verificados por factores externos*	% factores externos
PAN	261	12	4.60%	12	4.60%	0	0.00%
PRI	246	0	0.00%	0	0.00%	0	0.00%
PRD	246	8	3.25%	8	3.25%	0	0.00%
PT	261	2	0.77%	1	0.38%	1	0.38%
PVEM	246	2	0.81%	2	0.81%	0	0.00%
MC	171	2	1.17%	2	1.17%	0	0.00%
morena	263	13	4.94%	12	4.56%	1	0.38%
FXMG	246	0	0.00%	0	0.00%	0	0.00%
MA	246	1	0.41%	1	0.41%	0	0.00%
MLG	263	9	3.42%	9	3.42%	0	0.00%
PAC	263	2	0.76%	2	0.76%	0	0.00%
PBG	261	18	6.90%	18	6.90%	0	0.00%
PES	263	5	1.90%	5	1.90%	0	0.00%
PSG	248	0	0.00%	0	0.00%	0	0.00%
REGENERACIÓN	293	16	5.46%	15	5.12%	1	0.34%
INE	2 866	62	2.16%	62	2.16%	0	0.00%
FEDE	323	11	3.41%	11	3.41%	0	0.00%
IEPC	297	11	3.70%	10	3.37%	1	0.34%
TEE	372	14	3.76%	14	3.76%	0	0.00%
Total	7 635	188	2.46%	184	2.41%	4	0.05%

* Los promocionales no verificados por factores externos corresponden a fallas por factores climatológicos y desastres naturales.



Tabla 7. No verificados por tipo de medio y emisora

Tipo de medio	% No verificados por tipo de medio	Emisora	No verificados por fallas en el CEVEM	No verificados por factores externos	Total
Radio	1.05%	XHCHG-FM-102.7	16	0	16
		XHEZUM-FM-105.1	16	0	16
		XHPCPG-FM-98.1	16	0	16
		XHCHH-FM-97.1	16	0	16
		XHEPI-FM-99.7	16	0	16
Subtotal no verificados (Radio)			80	0	80
TDT	1.41%	XHTUX-TDT-CANAL29	3	0	3
		XHDU-TDT-CANAL22	7	0	7
		XHIE-TDT-CANAL14.2	27	0	27
		XHCER-TDT-CANAL24	16	0	16
		XHCHL-TDT-CANAL28	16	0	16
		XHIR-TDT-CANAL30	3	0	3
		XHCK-TDT-CANAL20	16	0	16
		XHCER-TDT-CANAL24.2	16	0	16
		XHACC-TDT-CANAL36	0	4	4
Subtotal no verificados (TDT)			104	4	108
Total			184	4	188



Excedentes

Durante el periodo reportado se detectaron 154 promocionales excedentes que corresponden a promocionales de partidos políticos y autoridades electorales. La siguiente tabla detalla los datos:

Tabla 8.a. Excedentes por emisora de partidos políticos nacionales

EMISORA	PAN	PRI	PRD	PT	PVEM	MC	morena	Total general
XHACA-FM-96.1	3	0	0	0	0	0	1	4
XHACC-TDT-CANAL36	6	3	4	2	1	6	6	28
XHAGE-FM-102.3	0	0	1	0	0	0	0	1
XHAGR-FM-105.5	0	0	1	0	0	1	0	2
XHAGS-FM-103.1	0	1	1	0	0	0	0	2
XHCER-TDT-CANAL24.2	0	0	0	0	1	0	0	1
XHCHG-FM-102.7	0	0	0	1	0	0	0	1
XHDU-TDT-CANAL22	5	3	5	3	4	4	4	28
XHEZUM-FM-105.1	0	1	0	0	0	0	0	1
XHIE-TDT-CANAL14.2	0	0	0	0	1	0	0	1
XHIR-TDT-CANAL30	0	1	0	0	0	0	0	1
XHIXZ-TDT-CANAL25	1	0	0	0	0	0	1	2
XHPA-FM-93.7	0	0	0	0	1	0	0	1
XHPCPG-FM-98.1	0	0	0	1	1	0	0	2
XHTUX-TDT-CANAL29	1	0	0	0	0	0	0	1
Total general	16	9	12	7	9	11	12	76

Tabla 8.b. Excedentes por emisora de partidos locales

EMISORA	PES	PAC	FXMG	MLG	PBG	REGENERACIÓN	Total general
XHACC-TDT-CANAL36	3	3	0	0	1	1	8
XHACD-FM-92.1	0	0	1	0	0	0	1
XHCHG-FM-102.7	0	0	0	0	1	0	1
XHEVP-FM-95.3	0	1	0	0	0	0	1
XHIG-FM-106.5	0	1	1	0	0	0	2
XHNS-FM-96.9	0	0	0	1	0	0	1
Total general	3	5	2	1	2	1	14



Tabla 8.c. Excedentes por emisora de autoridades electorales

EMISORA	INE	TECDMX	IECM	IEPC	TEE	FEDE	FEPADCEM	Total general
XHACA-FM-96.1	1	0	0	0	0	0	0	1
XHACC-TDT-CANAL36	25	0	0	3	3	1	0	32
XHACD-FM-92.1	1	0	0	0	1	0	0	2
XHAGS-FM-103.1	1	0	0	0	0	0	0	1
XHCHG-FM-102.7	1	0	0	0	0	0	0	1
XHDU-TDT-CANAL22	0	4	3	0	0	0	5	12
XHEPI-FM-99.7	1	0	0	1	0	0	0	2
XHEZUM-FM-105.1	2	0	0	0	0	0	0	2
XHIXZ-TDT-CANAL25	0	0	1	0	0	0	0	1
XHPCPG-FM-98.1	4	0	0	0	0	0	0	4
XHPO-FM-103.9	3	0	0	0	0	0	0	3
XHTXO-FM-92.9	1	0	0	0	0	0	0	1
XHUQ-FM-101.9	1	0	0	0	0	0	0	1
XHXC-FM-96.1	1	0	0	0	0	0	0	1
Total general	42	4	4	4	4	1	5	64

III. Reprogramaciones

Cumplimiento de reprogramaciones

El cumplimiento de las reprogramaciones se puede reportar un vez cumplido el plazo establecido en la normativa para su transmisión.³ Por lo anterior, este reporte da cuenta del cumplimiento de las reprogramaciones correspondientes al periodo del **1 al 15 de septiembre de 2023**.

Tabla 9. Reprogramaciones por emisora

Emisora	Total de reprogramaciones ofrecidas	Subtotal de reprogramaciones transmitidas	Promocional transmitido conforme a la pauta	Promocional transmitido fuera de horario	Promocional transmitido fuera de orden	Promocional transmitido en diferente versión	Reprogramaciones no transmitidas
XHACC-TDT-CANAL36	12	9	3	6	0	0	3
XHACD-FM-92.1	2	0	0	0	0	0	2
XHAGS-FM-103.1	8	4	4	0	0	0	4
XHCI-FM-104.7	8	7	6	0	0	1	1
XHDOM-FM-100.9	6	6	5	1	0	0	0
XHIXZ-TDT-CANAL25	1	1	1	0	0	0	0
XHKOK-FM-88.9	11	9	8	1	0	0	2

³ De conformidad con los artículos 57 y 62 del Reglamento de Radio y Televisión en Materia Electoral.



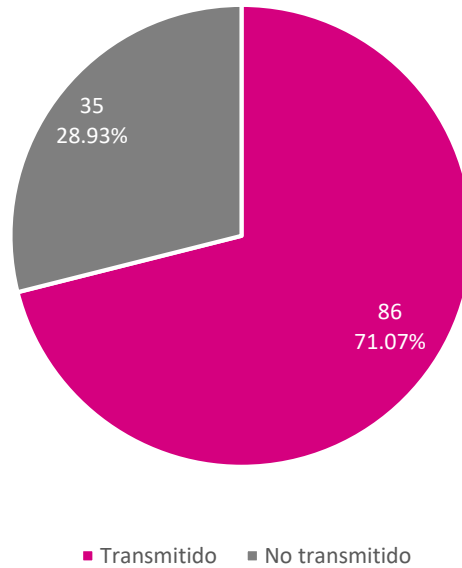
Emisora	Total de reprogramaciones ofrecidas	Subtotal de reprogramaciones transmitidas	Promocional transmitido conforme a la pauta	Promocional transmitido fuera de horario	Promocional transmitido fuera de orden	Promocional transmitido en diferente versión	Reprogramaciones no transmitidas
XHNS-FM-96.9	18	14	11	1	0	2	4
XHPA-FM-93.7	18	18	14	0	2	2	0
XHPO-FM-103.9	5	5	4	1	0	0	0
XHUQ-FM-101.9	18	0	0	0	0	0	18
XHZHO-FM-98.5	14	13	11	2	0	0	1
Total	121	86	67	12	2	5	35

Tabla 10. Reprogramaciones por actor (partidos políticos y autoridades electorales).

Actor	Total de reprogramaciones ofrecidas	Subtotal de reprogramaciones transmitidas	Promocional transmitido conforme a la pauta	Promocional transmitido fuera de horario	Promocional transmitido fuera de orden	Promocional transmitido en diferente versión	Reprogramaciones no transmitidas
PAN	5	3	2	1	0	0	2
PRI	7	4	2	1	0	1	3
PRD	8	7	5	2	0	0	1
PT	7	5	5	0	0	0	2
PVEM	6	1	1	0	0	0	5
MC	11	4	2	2	0	0	7
morena	2	2	2	0	0	0	0
PAC	3	2	1	1	0	0	1
PSG	2	2	2	0	0	0	0
INE	35	24	19	3	1	1	11
IEPC	8	6	5	1	0	0	2
TEE	3	3	3	0	0	0	0
FEDE	6	6	3	0	0	3	0
FXMG	1	1	1	0	0	0	0
MA	2	1	1	0	0	0	1
MLG	4	4	3	0	1	0	0
PBG	8	8	7	1	0	0	0
REGENERACIÓN	3	3	3	0	0	0	0
Total	121	86	67	12	2	5	35



Gráfico 3. Oficinos de reprogramación por estatus de transmisión



IV. Verificación de datos

A través del SIVeM (<http://monitoreortv.ine.mx/>) y por medio de la red INE se tiene acceso permanente para consultar los testigos de grabación que acreditan y sustentan la información contenida en este informe.