

Informe Estatal de Monitoreo

Dirección de Administración de Tiempos del Estado
en Radio y Televisión



GUERRERO

Del 16 al 31 de octubre de 2023



Tabla de contenido

I. Alcance del Informe	3
Presentación.....	3
Señales monitoreadas en la entidad.....	3
Periodos reportados en el informe.....	4
II. Resultados del monitoreo	4
Cumplimiento general.....	4
Cumplimiento por tipo de medio y emisoras.....	5
Cumplimiento por partidos políticos y autoridades electorales.....	7
Promocionales no verificados.....	9
Excedentes.....	10
III. Reprogramaciones	12
Cumplimiento de reprogramaciones.....	12
IV. Verificación de datos	14



I. Alcance del Informe

Presentación

Se presenta el **informe estatal de monitoreo**¹ de Guerrero para el periodo del 16 al 31 de octubre de 2023. Su objetivo es dar cuenta del cumplimiento por parte de los concesionarios de radio y televisión monitoreados en los Centros de Verificación y Monitoreo (CEVEM) que cubren la entidad (ver Tabla 1), respecto a la transmisión de los promocionales pautados por partidos políticos y autoridades electorales. Asimismo, incluye un análisis de la presentación de oficios de **reprogramaciones**² y del cumplimiento de estas, correspondiente al periodo del 16 al 30 de septiembre de 2023.

Señales monitoreadas en la entidad

La verificación y monitoreo de la transmisión de las 47 señales se realiza a través de 5 CEVEM ubicados en Iguala de la Independencia, Zihuatanejo de Azueta, Acapulco de Juárez, Chilpancingo de los Bravo y Tlapa de Comonfort.

Tabla 1. Distribución de señales por CEVEM

Entidad	CEVEM	Radio		TDT	Total
		AM	FM		
GUERRERO	43-IGUALA DE LA INDEPENDENCIA	0	5	3	8
	44-ZIHUATANEJO DE AZUETA	0	3	2	5
	45-ACAPULCO DE JUAREZ	1	17	6	24
	46-CHILPANCINGO DE LOS BRAVO	0	5	4	9
	47-TLAPA DE COMONFORT	1	0	0	1
	Total		2	30	15

Nota: Las emisoras del CEVEM 45 – Acapulco de Juárez se reportan del 16 al 23 de octubre debido a las afectaciones sufridas por el huracán “Otis”.

¹ En cumplimiento con lo establecido en el artículo 10, inciso r), del Reglamento de Sesiones del Comité de Radio y Televisión.

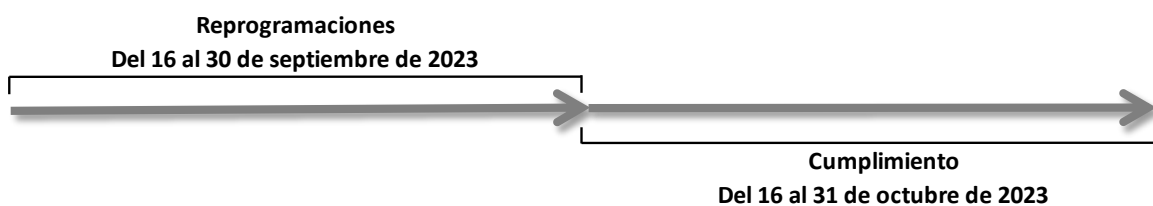
² En términos de lo dispuesto en los artículos 57 y 62 del Reglamento de Radio y Televisión en Materia Electoral.



Periodos reportados en el informe

Este informe da cuenta del cumplimiento de la pauta ordenada por el Instituto Nacional Electoral (INE) durante el periodo del **16 al 31 de octubre de 2023**, así como del cumplimiento de las reprogramaciones correspondientes al periodo del **16 al 30 de septiembre de 2023**; es decir, con un mes de desfase.

Gráfico 1. Periodos reportados en el informe



II. Resultados del monitoreo

Cumplimiento general

En el periodo reportado se registró un cumplimiento acumulado de 98.01%, con la transmisión de 5 770 promocionales de un total de 5 887 verificados. En total, se presentaron 117 promocionales no transmitidos y 40 excedentes.

Tabla 2. Resultados generales

	Total	Porcentaje
Promocionales pautados	5 984	-
Promocionales no verificados	97	1.62%
Promocionales verificados	5 887	98.38%
Transmitidos conforme a pauta	5 468	92.88%
Diferente versión	46	0.78%
Fuera de horario	256	4.35%
Fuera de orden	0	0.00%
Promocionales transmitidos	5 770	98.01%
Promocionales no transmitidos	117	1.99%
Promocionales excedentes	40	0.67%



Cumplimiento por tipo de medio y emisoras

Durante el periodo reportado 71.60% de los promocionales verificados corresponden a radio (AM y FM) y 28.40% corresponden a Televisión Digital Terrestre (TDT). Asimismo, analizando el cumplimiento por tipo de medio, en radio se transmitió 97.75% de los promocionales verificados, mientras que en TDT se transmitió 98.68%.

Tabla 3. Distribución de promocionales verificados y cumplimiento por tipo de medio

Tipo de medio	% del total (verificados)	Cumplimiento %
Radio (AM)	100%	97.75%
Radio (FM)	98.99%	
TDT	96.76%	98.68%

Durante el periodo reportado el cumplimiento de las emisoras fue el siguiente:

Tabla 4. Cumplimiento por emisora

No.	Emisora	Nombre Comercial	Pautados	Verificados	Transmitidos	% Cumplimiento
1	XEBB-AM	La Comadre	96	96	96	100%
2	XEZV-AM	La Voz de la Montaña	112	112	112	100%
3	XHACC-TDT	Azteca 7	72	72	72	100%
4	XHACD-FM	Voces	96	96	96	100%
5	XHACZ-TDT	NU9VE	72	72	72	100%
6	XHAGE-FM	Mix	96	96	96	100%
7	XHAL-TDT	Canal 5	72	72	72	100%
8	XHAP-TDT	Las Estrellas	72	72	72	100%
9	XHBB-FM	La Comadre	96	96	96	100%
10	XHCHG-FM	S/D	192	192	192	100%
11	XHCHH-FM	D 95	192	192	192	100%
12	XHCHL-TDT	Azteca 7	144	140	140	100%
13	XHCI-FM	Los 40 Acapulco	96	96	96	100%
14	XHCK-TDT	Las Estrellas	144	141	141	100%
15	XHEVP-FM	La Bestia Grupera	96	96	96	100%
16	XHIE-TDT	Azteca Uno	72	69	69	100%
17	XHIE-TDT2	ADN 40	72	56	56	100%
18	XHIGG-TDT	Las Estrellas	144	144	144	100%
19	XHKJ-FM	Vida	96	96	96	100%
20	XHKOK-FM	Imagen Radio	96	96	96	100%
21	XHMAR-FM	Amor 98.5	96	96	96	100%
22	XHNQ-FM	Exa	96	96	96	100%
23	XHPA-FM	Ke buena	96	96	96	100%



No.	Emisora	Nombre Comercial	Pautados	Verificados	Transmitidos	% Cumplimiento
24	XHPO-FM	Buenísima	96	96	96	100%
25	XHSE-FM	La Mejor	96	96	96	100%
26	XHTUX-TDT	Azteca 7	144	144	144	100%
27	XHTXO-FM	Exa	192	192	192	100%
28	XHXC-FM	ABC Radio	192	192	192	100%
29	XHZIH-FM	Estéreo Vida	192	178	178	100%
30	XHEPI-FM	La Bestia Grupera	192	192	191	99.48%
31	XHEZUM-FM	ABC Radio	192	192	191	99.48%
32	XHUQ-FM	Variedades FM	192	178	177	99.44%
33	XHCER-TDT2	ADN 40	144	140	139	99.29%
34	XHDU-TDT	Azteca Uno	144	133	132	99.25%
35	XHIXZ-TDT	Azteca 7	144	132	131	99.24%
36	XHACA-FM	TRION	96	96	95	98.96%
37	XHAGR-FM	Radio Fórmula Guerrero	96	96	95	98.96%
38	XHNS-FM	W Radio	96	96	95	98.96%
39	XHNU-FM	Super	96	96	95	98.96%
40	XHCER-TDT	Azteca Uno	144	141	139	98.58%
41	XHIGA-FM	La Sabrosita	192	192	189	98.44%
42	XHZHO-FM	FM-Globo 98.5	192	179	176	98.32%
43	XHAGS-FM	S/D	96	96	94	97.92%
44	XHPCPG-FM	S/D	192	192	188	97.92%
45	XHIR-TDT	Azteca Uno	144	144	127	88.19%
46	XHIG-FM	La Grande de Iguala	192	192	145	75.52%
47	XHDOM-FM	Oro FM	112	112	83	74.11%

Referente a las **emisoras de bajo cumplimiento**, dos se encuentran por debajo de 80%.

Nota: En el presente informe no se incluye la emisora XHJR-FM debido a que se encuentra fuera del aire; no se ha recibido oficio por parte de la emisora.



Cumplimiento por partidos políticos y autoridades electorales

Durante el periodo reportado se verificaron 5 887 promocionales de actores políticos y se comprobó la transmisión de 5 770 (98.01% de cumplimiento inicial). A continuación, se muestran los cumplimientos para autoridades electorales y partidos políticos nacionales y, en su caso, locales.

Tabla 5.a. Cumplimiento por partidos políticos nacionales

	PAN	PRI	PRD	PT	PVEM	MC	morena	Total	
Promocionales verificados	171	109	145	133	109	176	237	1 080	97.65%
Transmitido conforme a pauta	150	98	128	127	99	152	190	944	87.41%
Diferente versión	0	0	0	0	0	1	28	29	2.69%
Fuera de horario	15	8	11	3	7	15	16	75	6.94%
Fuera de orden	0	0	0	0	0	0	0	0	0.00%
Promocionales transmitidos	165	106	139	130	106	168	234	1 048	97.04%
No transmitido	6	3	6	3	3	8	3	32	2.96%

Tabla 5.b. Cumplimiento por partidos políticos locales

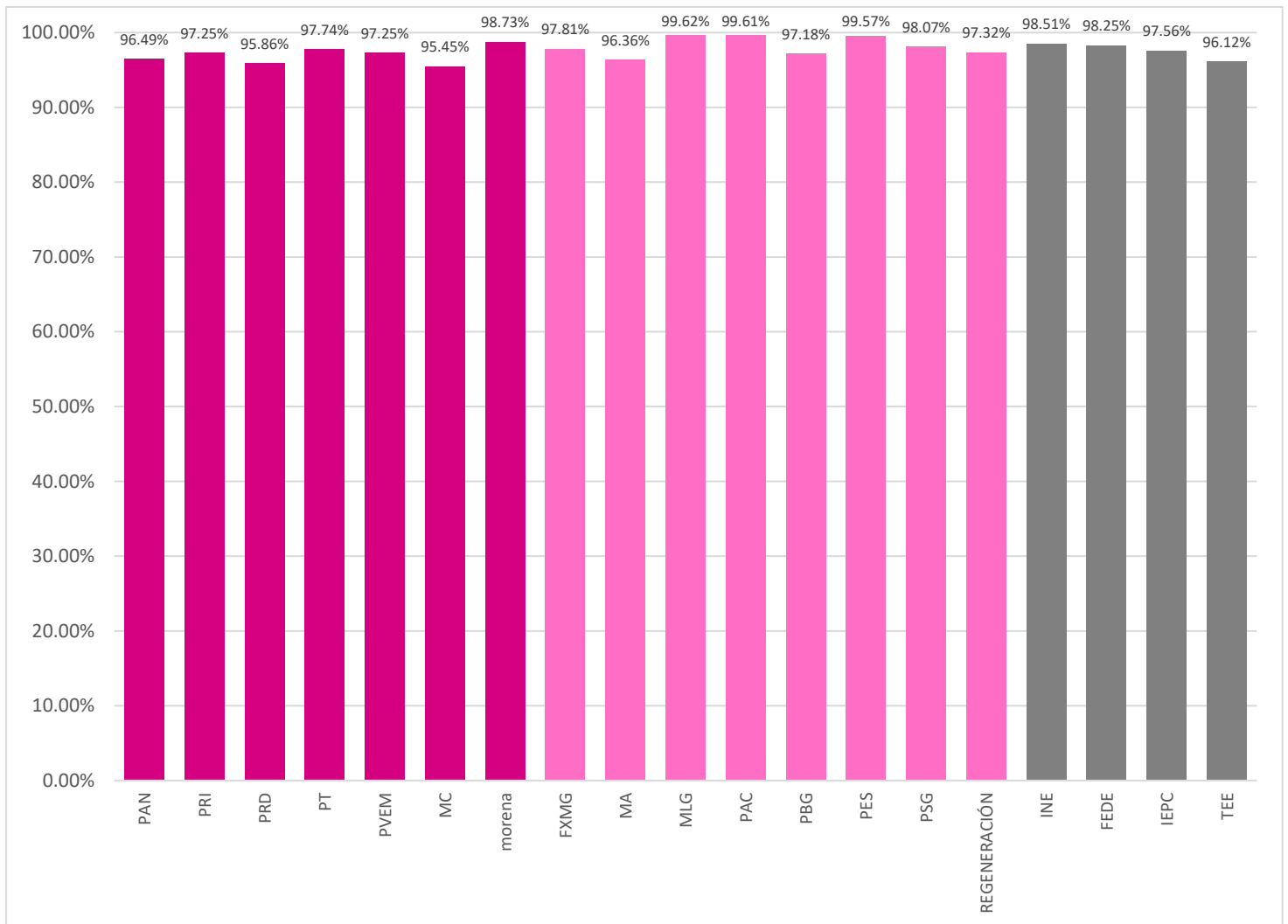
	FXMG	MA	MLG	PAC	PBG	PES	PSG	REGENERACIÓN	Total	
Promocionales verificados	183	165	260	258	284	230	207	261	1 848	98.88%
Transmitido conforme a pauta	174	156	246	246	261	224	195	241	1 743	94.32%
Diferente versión	0	0	0	0	0	0	0	0	0	0.00%
Fuera de horario	5	3	13	11	15	5	8	13	73	3.95%
Fuera de orden	0	0	0	0	0	0	0	0	0	0.00%
Promocionales transmitidos	179	159	259	257	276	229	203	254	1 816	98.27%
No transmitido	4	6	1	1	8	1	4	7	32	1.73%

Tabla 5.c. Cumplimiento por autoridades electorales

	INE	FEDE	IEPC	TEE	Total	
Promocionales verificados	2 212	228	287	232	2 959	98.34%
Transmitido conforme a pauta	2 080	215	268	218	2 781	93.98%
Diferente versión	12	0	5	0	17	0.57%
Fuera de horario	87	9	7	5	108	3.65%
Fuera de orden	0	0	0	0	0	0.00%
Promocionales transmitidos	2 179	224	280	223	2 906	98.21%
No transmitido	33	4	7	9	53	1.79%



Gráfico 2. Cumplimiento por actor político y autoridad electoral



Nota: en color gris se muestran a las autoridades electorales (AE), en rosa oscuro a los partidos políticos nacionales (PPN) y en rosa claro, en su caso, a los partidos políticos locales (PPL).



Promocionales no verificados

Durante el periodo reportado se presentaron 97 promocionales no verificados, de los cuales, 33 se debieron a fallas técnicas atribuibles al CEVEM sin que esto signifique incumplimiento por parte de las emisoras. Los 64 restantes corresponden a fallas técnicas que presentaron las emisoras en sus instalaciones.

Tabla 6. No verificados por actor político

Actor o autoridad	Promocionales pautados	Promocionales no verificados	% no verificados	No verificados por fallas en el CEVEM	% fallas CEVEM	No verificados por factores externos*	% factores externos
PAN	172	1	0.58%	1	0.58%	0	0.00%
PRI	114	5	4.39%	0	0.00%	5	4.39%
PRD	153	8	5.23%	4	2.61%	4	2.61%
PT	138	5	3.62%	0	0.00%	5	3.62%
PVEM	114	5	4.39%	0	0.00%	5	4.39%
MC	177	1	0.56%	1	0.56%	0	0.00%
morena	238	1	0.42%	1	0.42%	0	0.00%
FXMG	186	3	1.61%	0	0.00%	3	1.61%
MA	171	6	3.51%	1	0.58%	5	2.92%
MLG	263	3	1.14%	3	1.14%	0	0.00%
PAC	261	3	1.15%	3	1.15%	0	0.00%
PBG	286	2	0.70%	2	0.70%	0	0.00%
PES	230	0	0.00%	0	0.00%	0	0.00%
PSG	210	3	1.43%	0	0.00%	3	1.43%
REGENERACIÓN	262	1	0.38%	1	0.38%	0	0.00%
INE	2 244	32	1.43%	8	0.36%	24	1.07%
FEDE	233	5	2.15%	0	0.00%	5	2.15%
IEPC	293	6	2.05%	6	2.05%	0	0.00%
TEE	239	7	2.93%	2	0.84%	5	2.09%
Total	5 984	97	1.62%	33	0.55%	64	1.07%

* Los promocionales no verificados por factores externos corresponden a fallas por factores climatológicos y desastres naturales.



Tabla 7. No verificados por tipo de medio y emisora

Tipo de medio	% No verificados por tipo de medio	Emisora	No verificados por fallas en el CEVEM	No verificados por factores externos	Total
Radio	0.69%	XHZIH-FM-90.5	0	14	14
		XHUQ-FM-101.9	0	14	14
		XHZHO-FM-98.5	0	13	13
		Subtotal no verificados (Radio)	0	41	41
TDT	0.94%	XHIXZ-TDT-CANAL25	0	12	12
		XH DU-TDT-CANAL22	0	11	11
		XHIE-TDT-CANAL14.2	16	0	16
		XHCER-TDT-CANAL24	3	0	3
		XHCHL-TDT-CANAL28	4	0	4
		XHCK-TDT-CANAL20	3	0	3
		XHCER-TDT-CANAL24.2	4	0	4
		XHIE-TDT-CANAL14	3	0	3
Subtotal no verificados (TDT)			33	23	56
Total			33	64	97

Excedentes

Durante el periodo reportado se detectaron 40 promocionales excedentes que corresponden a promocionales de partidos políticos y autoridades electorales. La siguiente tabla detalla los datos:

Tabla 8.a. Excedentes por emisora de partidos políticos nacionales

EMISORA	PAN	PRI	PT	PVEM	MC	morena	Total general
XHACA-FM-96.1	1	0	0	0	0	1	2
XHCER-TDT-CANAL24.2	1	0	0	0	0	1	2
XHEPI-FM-99.7	0	1	0	0	0	0	1
XHEZUM-FM-105.1	0	0	0	1	0	0	1
XHIR-TDT-CANAL30	1	2	2	1	1	1	8
XHIXZ-TDT-CANAL25	0	0	1	0	0	0	1
XHNS-FM-96.9	0	1	0	0	0	0	1
XHPCPG-FM-98.1	0	1	2	0	1	0	4
XHZHO-FM-98.5	1	0	0	0	1	0	2
Total general	4	5	5	2	3	3	22



Tabla 8.b. Excedentes por emisora de partidos locales

EMISORA	PAC	Total general
XHAGS-FM-103.1	1	1
XHCHG-FM-102.7	1	1
Total general	2	2

Tabla 8.c. Excedentes por emisora de autoridades electorales

EMISORA	INE	IEPC	Total general
XHACA-FM-96.1	1	0	1
XHACC-TDT-CANAL36	3	0	3
XHAGR-FM-105.5	1	0	1
XHAGS-FM-103.1	0	1	1
XHCER-TDT-CANAL24.2	1	0	1
XHCHG-FM-102.7	1	0	1
XHEPI-FM-99.7	0	1	1
XHEZUM-FM-105.1	1	0	1
XHIR-TDT-CANAL30	1	0	1
XHKOK-FM-88.9	1	0	1
XHNS-FM-96.9	1	0	1
XHNU-FM-94.5	1	0	1
XHPA-FM-93.7	1	0	1
XHPCPG-FM-98.1	1	0	1
Total general	14	2	16



III. Reprogramaciones

Cumplimiento de reprogramaciones

El cumplimiento de las reprogramaciones se puede reportar un vez cumplido el plazo establecido en la normativa para su transmisión.³ Por lo anterior, este reporte da cuenta del cumplimiento de las reprogramaciones correspondientes al periodo del **16 al 30 de septiembre de 2023**.

Tabla 9. Reprogramaciones por emisora

Emisora	Total de reprogramaciones ofrecidas	Subtotal de reprogramaciones transmitidas	Promocional transmitido conforme a la pauta	Promocional transmitido fuera de horario	Promocional transmitido fuera de orden	Promocional transmitido en diferente versión	Reprogramaciones no transmitidas
XHACC-TDT-CANAL36	9	4	1	1	0	2	5
XHACD-FM-92.1	2	1	1	0	0	0	1
XHAGS-FM-103.1	1	0	0	0	0	0	1
XHCI-FM-104.7	2	2	1	0	0	1	0
XHDOM-FM-100.9	5	2	2	0	0	0	3
XHDU-TDT-CANAL22	9	9	5	1	1	2	0
XHIE-TDT-CANAL14.2	2	2	1	0	0	1	0
XHIG-FM-106.5	2	1	1	0	0	0	1
XHIXZ-TDT-CANAL25	14	14	12	0	0	2	0
XHKOK-FM-88.9	3	2	1	0	0	1	1
XHMAR-FM-98.5	2	2	1	1	0	0	0
XHNS-FM-96.9	4	4	3	0	0	1	0
XHNU-FM-94.5	1	1	1	0	0	0	0
XHPA-FM-93.7	3	2	0	2	0	0	1
XHUQ-FM-101.9	4	2	2	0	0	0	2
Total	63	48	32	5	1	10	15

³ De conformidad con los artículos 57 y 62 del Reglamento de Radio y Televisión en Materia Electoral.

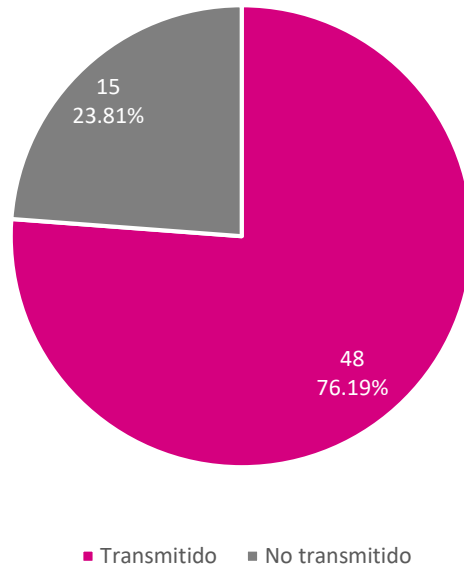


Tabla 10. Reprogramaciones por actor (partidos políticos y autoridades electorales).

Actor	Total de reprogramaciones ofrecidas	Subtotal de reprogramaciones transmitidas	Promocional transmitido conforme a la pauta	Promocional transmitido fuera de horario	Promocional transmitido fuera de orden	Promocional transmitido en diferente versión	Reprogramaciones no transmitidas
PAN	2	2	0	0	0	2	0
PRI	4	3	1	0	0	2	1
PRD	1	1	1	0	0	0	0
PT	2	1	0	1	0	0	1
PVEM	2	2	1	1	0	0	0
MC	5	3	1	0	0	2	2
morena	3	3	3	0	0	0	0
PES	2	1	1	0	0	0	1
PAC	2	0	0	0	0	0	2
PSG	2	1	0	0	0	1	1
INE	19	15	12	2	0	1	4
IEPC	2	2	2	0	0	0	0
TEE	2	2	2	0	0	0	0
FEDE	2	1	0	0	0	1	1
FXMG	2	1	0	0	0	1	1
MA	1	1	0	0	1	0	0
MLG	4	3	2	1	0	0	1
PBG	4	4	4	0	0	0	0
REGENERACIÓN	2	2	2	0	0	0	0
Total	63	48	32	5	1	10	15



Gráfico 3. Oficinos de reprogramación por estatus de transmisión



IV. Verificación de datos

A través del SIVeM (<http://monitoreortv.ine.mx/>) y por medio de la red INE se tiene acceso permanente para consultar los testigos de grabación que acreditan y sustentan la información contenida en este informe.