

DISEÑOS DE MATERIALES ELECTORALES



INSTITUTO ELECTORAL Y DE PARTICIPACIÓN CIUDADANA DEL ESTADO DE GUERRERO
 PROCESO ELECTORAL ORDINARIO DE DIPUTACIONES LOCALES Y AYUNTAMIENTOS 2023-2024
 ESPECIFICACIONES TÉCNICAS
URNA PARA LA ELECCIÓN DE AYUNTAMIENTO

ULTIMA EDICION		
RESPONSABLE	CARGO	FECHA
		11-ago-23



Pantone: 7763U

Nota: El material electoral deberá apegarse estrictamente a las especificaciones técnicas que se solicitan y estar libre de cualquier defecto de impresión (piojos, desprendimiento de tinta, fantasmas, degradados u otros).

TOTAL DE URNAS A PRODUCIR.

Urna para la elección de AYUNTAMIENTO:


TOTAL DE URNAS PARA SIMULACRO A PRODUCIR.

Urna para la elección de AYUNTAMIENTO SIMULACRO:

TOTAL DE INSTRUCTIVOS A PRODUCIR.

Instructivo para armado de las urnas (EN CASO DE IMPRESIÓN):

(incluir los instructivos para SIMULACRO).



Nota:

Las urnas se empacarán en la caja contenedora del material electoral.

Entre los dobleces de la urna de AYUNTAMIENTO se colocará (de ser el caso) un instructivo de armado.

Las urnas correspondientes a SIMULACRO se entregarán por separado del resto de los materiales electorales.

INSTITUTO ELECTORAL Y DE PARTICIPACIÓN CIUDADANA DEL ESTADO DE GUERRERO
PROCESO ELECTORAL ORDINARIO DE DIPUTACIONES LOCALES Y AYUNTAMIENTOS 2023-2024
ESPECIFICACIONES TÉCNICAS
URNA PARA LA ELECCIÓN DE AYUNTAMIENTO

ULTIMA EDICION

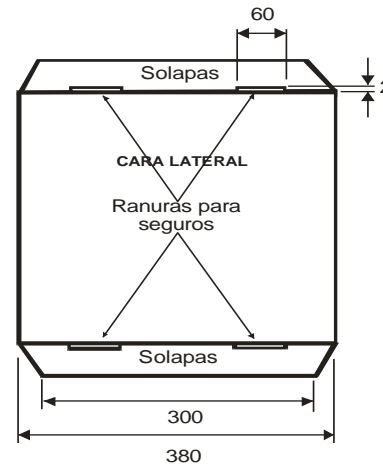
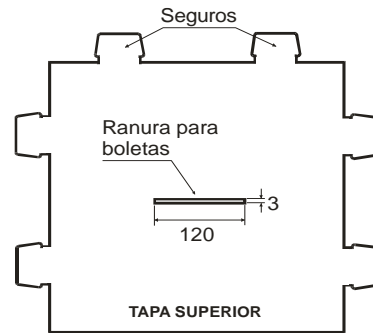
RESPONSABLE

CARGO

FECHA

11-ago-23

SUAJES PARA LA FORMACIÓN DE RANURAS Y SEGUROS



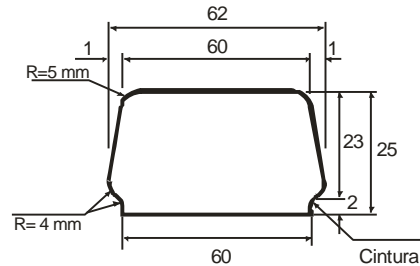
Sujes para formar ranuras:

En la tapa superior para introducir las boletas.
 Largo: 120 mm (± 2 mm).
 Ancho: 3 mm (+1; -0.0 mm).

Sujes para formar solapas:

En solapas para insertar los seguros.
 Largo: 60 mm (+1; -0.0 mm).
 Ancho: 2.0 mm (+1 mm; -0.0 mm).

Seguros



Sujes para formación de seguros:

Ubicados en los tres lados libres de las tapas superior e inferior.
 (2 seguros en cada uno de los tres lados libres).

De forma cónica: 60 mm en la parte superior; 62 mm en la parte inferior (± 1 mm); y 25 mm (± 1.0 mm) de altura.

Cintura:

Largo: 60 mm.
 Alto: 2.0 mm (para sujetarse a la ranura).



INSTITUTO ELECTORAL Y DE PARTICIPACIÓN CIUDADANA DEL ESTADO DE GUERRERO
 PROCESO ELECTORAL ORDINARIO DE DIPUTACIONES LOCALES Y AYUNTAMIENTOS 2023-2024
 ESPECIFICACIONES TÉCNICAS
URNA PARA LA ELECCIÓN DE AYUNTAMIENTO

ULTIMA EDICION

RESPONSABLE


CARGO

FECHA

11-ago-23



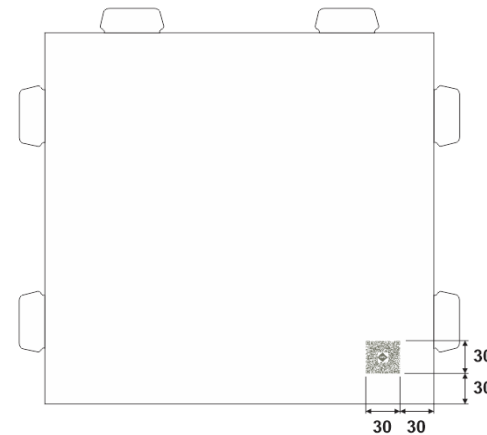
Caras frontal, posterior y laterales



Tapa superior



Impresión adicional en caras laterales



Tapa inferior

IMPRESION DE LA URNA DE AYUNTAMIENTO

Las impresiones serán en efecto espejo sobre la superficie lisa e interna de la tapa superior, caras frontal, posterior y laterales.

Impresiones en la Tapa Superior: AYUNTAMIENTO.

Fuente: Impact de 153 puntos (extendida en eje X= de 317.22 a 320.0 mm).

Marco perimetral de la ranura: 10 mm de ancho.

Fecha indicadora: 140 mm de largo x 25 mm de ancho.

Texto: DEPOSITE AQUÍ SU BOLETA

Fuente: Micrograma Dee Bold Extended de 63 puntos.

Impresiones en cara frontal, posterior y laterales

Emblema del Instituto (IEPC).

Imagen proporcionada por el Instituto.

Dimensiones: 114 mm de largo x 40 mm de alto.

Texto: AYUNTAMIENTO

Fuente: Impact de 153 puntos (extendida en eje X= de 317.22 a 320.0 mm).

Cara frontal: Logotipo de reciclado:

Dimensiones: 20 mm de ancho x 27 mm de alto.

URNAS SIMULACRO.

Impresión adicional en cara frontal, posterior y laterales:

Texto: SIMULACRO

Fuente: Impact de 153 puntos (45 mm de alto x 247 mm de largo).

Inclinación a 45°.

CÓDIGO QR OPL (genérico)

Indicaciones de armado



El **CÓDIGO QR** deberá ser impreso en una sola cara del material electoral que se refiere.

El **CÓDIGO QR** direccionará a los instructivos en PDF y, en su caso, los videos de armado y desarmado de los materiales electorales locales que así lo requieran.

Código QR:

Archivo proporcionado por el Instituto.
 Dimensiones: 30 mm de largo x 30 mm de alto.

Texto: Indicaciones de armado
 Fuente: Arial de 44 puntos.
 Reducida en el eje X a 30 mm, en el eje Y a 10 mm.



INSTITUTO ELECTORAL Y DE PARTICIPACIÓN CIUDADANA DEL ESTADO DE GUERRERO
PROCESO ELECTORAL ORDINARIO DE DIPUTACIONES LOCALES Y AYUNTAMIENTOS 2023-2024
 ESPECIFICACIONES TÉCNICAS
URNA PARA LA ELECCIÓN DE AYUNTAMIENTO

ULTIMA EDICION		
RESPONSABLE	CARGO	FECHA
		11-ago-23



INSTRUCTIVO DE ARMADO
URNA ELECTORAL

Indicaciones de armado



1

Desplegar y doblar en sentido contrario al que se encuentra.

2

Colocar a la inversa, doblar solapas y seguros e insertar verticalmente los seguros en las ranuras de las solapas, iniciando de atrás hacia adelante.

3

Voltear y cerrar la tapa superior, repitiendo el paso anterior.

4

Sellar la urna electoral utilizando la cinta de seguridad como se muestra en la imagen.

Empaque de los instructivos:

En caso de considerar su impresión, el instructivo se deberá colocar entre los dobleces de la urna electoral.

Archivo proporcionado por el Instituto.



INSTITUTO ELECTORAL Y DE PARTICIPACIÓN CIUDADANA DEL ESTADO DE GUERRERO
PROCESO ELECTORAL ORDINARIO DE DIPUTACIONES LOCALES Y AYUNTAMIENTOS 2023-2024
ESPECIFICACIONES TÉCNICAS
URNA PARA LA ELECCIÓN DE AYUNTAMIENTO


ULTIMA EDICION

RESPONSABLE

CARGO

FECHA

11-ago-23

**CAJA PARA EMPAQUE DE URNAS AYUNTAMIENTO****Impresiones:**

En flexografía a una tinta en color negro sobre las caras laterales de mayor superficie.

Emblema del Instituto (IEPC): imagen proporcionada por el Instituto.
 Dimensiones: 217 mm de largo x 69 mm de alto.

Texto: **ELECCIONES LOCALES**

Texto: **CONTIENE 30 PIEZAS**

Fuente: Arial Bold de 80 puntos (negrillas).

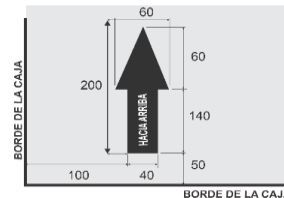
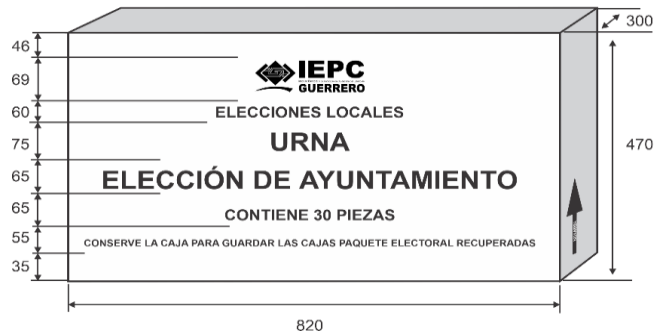
Texto: **URNAS ELECCIÓN DE AYUNTAMIENTO**

Texto: **URNAS SIMULACRO ELECCIÓN DE AYUNTAMIENTO**

Fuente: Arial Bold de 110 puntos (negrillas).

Texto: **CONSERVE LA CAJA PARA RESGUARDAR LAS URNAS RECUPERADAS**

Fuente: Arial Bold de 63 puntos (negrillas).

**CIERRE Y FLEJADO DE LAS CAJAS:**

Cinta canela y 2 bandas de fleje plástico.

Flecha de sentido de estiba

Sobre las caras de menor superficie.

Dimensiones: 60 mm de ancho x 200 mm de alto.

Texto calado sobre la flecha: **HACIA ARRIBA** (negrillas).

Fuente: Arial Bold de 34 puntos.

El Instituto proporcionará las cantidades y criterios de clasificación.



INSTITUTO ELECTORAL Y DE PARTICIPACIÓN CIUDADANA DEL ESTADO DE GUERRERO
PROCESO ELECTORAL ORDINARIO DE DIPUTACIONES LOCALES Y AYUNTAMIENTOS 2023-2024
 ESPECIFICACIONES TÉCNICAS
URNAS PARA LA ELECCIÓN DE DIPUTACIONES LOCALES

ÚLTIMA EDICIÓN		
RESPONSABLE	CARGO	FECHA
		11-ago-23



TOTAL DE URNAS A PRODUCIR.

Urna para la elección de DIPUTACIONES LOCALES:

TOTAL DE URNAS PARA SIMULACRO A PRODUCIR.

Urna para la elección de DIPUTACIONES LOCALES SIMULACROS:

TOTAL DE INSTRUCTIVOS A PRODUCIR.

Instructivo para armado de las urnas (EN CASO DE IMPRESIÓN):
 (incluir los instructivos para SIMULACRO).

Nota:

Las urnas se empacarán en la caja contenedora del material electoral.

Entre los dobleces de la urna de DIPUTACIONES LOCALES se colocará (de ser el caso) un instructivo de armado.

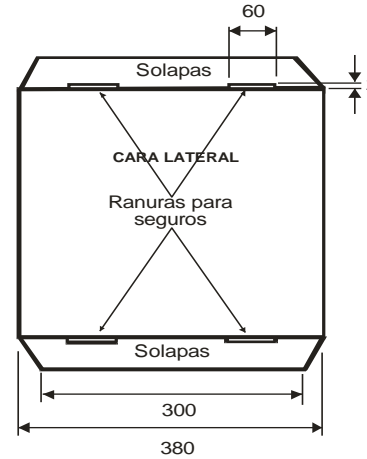
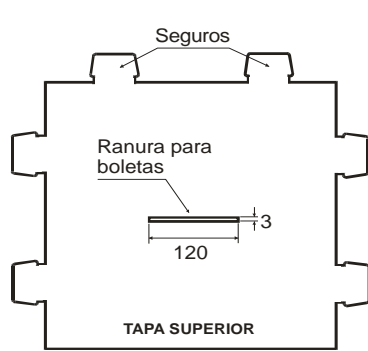
Las urnas correspondientes a SIMULACRO se entregarán por separado del resto de los materiales electorales.

PANTONE: 7613U.

Nota: El material electoral deberá apegarse estrictamente a las especificaciones técnicas que se solicitan y estar libre de cualquier defecto de impresión (piojos, desprendimiento de tinta, fantasmas, degradados u otros).

ÚLTIMA EDICIÓN		
RESPONSABLE	CARGO	FECHA
		11-ago-23

SUAJES PARA LA FORMACIÓN DE RANURAS Y SEGUROS



Sujes para formar ranuras:

En la tapa superior para introducir las boletas.

Largo: 120 mm (± 2 mm).

Ancho: 3 mm (+1; -0.0 mm).

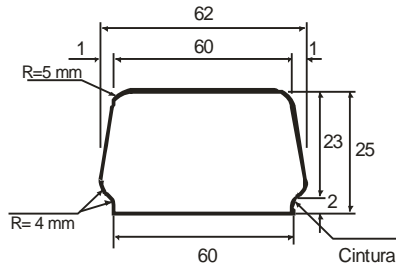
Sujes para formar solapas:

En solapas para insertar los seguros.

Largo: 60 mm (+1; -0.0 mm).

Ancho: 2.0 mm (+1 mm; -0.0 mm).

Seguros



Sujes para formación de seguros:

Ubicados en los tres lados libres de las tapas superior e inferior (2 seguros en cada uno de los tres lados libres).

De forma cónica: 60 mm en la parte superior; 62 mm en la parte inferior (± 1 mm); y 25 mm (± 1.0 mm) de altura.

Cintura:

Largo: 60 mm.

Alto: 2.0 mm (para sujetarse a la ranura).




INSTITUTO ELECTORAL Y DE PARTICIPACIÓN CIUDADANA DEL ESTADO DE GUERRERO
PROCESO ELECTORAL ORDINARIO DE DIPUTACIONES LOCALES Y AYUNTAMIENTOS 2023-2024
 ESPECIFICACIONES TÉCNICAS
URNAS PARA LA ELECCIÓN DE DIPUTACIONES LOCALES

ÚLTIMA EDICIÓN		
RESPONSABLE	CARGO	FECHA
		11-ago-23




Caras frontal, posterior y laterales



Tapa superior



Impresión adicional en caras laterales



Tapa inferior

IMPRESIÓN DE LA URNA DE DIPUTACIONES LOCALES.

Las impresiones serán en efecto espejo sobre la superficie lisa e interna de la tapa superior, caras frontal, posterior y laterales.

Impresiones en Tapa Superior: DIPUTACIONES LOCALES

Fuente: Impact de 153 puntos (comprimida en eje X= de 489.98 a 320.0 mm).

Marco perimetral de la ranura: 10 mm de ancho.

Flecha indicadora: 140 mm de largo por 25 mm de ancho.

Texto: DEPOSITE AQUÍ SU BOLETA

Fuente: Micrograma Dee Bold Extended de 63 puntos.

Impresiones en cara frontal, posterior y laterales:

Emblema del Instituto (IEPC).

Imagen proporcionada por el Instituto.

Dimensiones: 114 mm de largo x 40 mm de alto.

Texto: DIPUTACIONES LOCALES.

Fuente: Impact de 153 puntos (comprimida en eje X= de 489.98 a 320.0 mm).

Cara frontal:

Logotipo de reciclado.

Dimensiones: 20 mm de ancho x 27 mm de alto.

URNAS SIMULACRO.

Impresión adicional en caras frontal, posterior y laterales:

Texto: SIMULACRO.

Fuente: Impact de 153 puntos (45 mm de alto x 247 mm de largo).

Inclinación a 45°.



INSTITUTO ELECTORAL Y DE PARTICIPACIÓN CIUDADANA DEL ESTADO DE GUERRERO
PROCESO ELECTORAL ORDINARIO DE DIPUTACIONES LOCALES Y AYUNTAMIENTOS 2023-2024
ESPECIFICACIONES TÉCNICAS
URNAS PARA LA ELECCIÓN DE DIPUTACIONES LOCALES

ÚLTIMA EDICIÓN		
RESPONSABLE	CARGO	FECHA
		11-ago-23

CÓDIGO QR OPL (genérico)

Indicaciones de armado



El **CÓDIGO QR** deberá ser impreso en una sola cara del material electoral que se refiere.

El **CÓDIGO QR** direccionará a los instructivos en PDF y, en su caso, los videos de armado y desarmado de los materiales electorales locales que así lo requieran.

Código QR:

Archivo proporcionado por el Instituto.
 Dimensiones: 30 mm de largo x 30 mm de alto.

Texto: Indicaciones de armado
 Fuente: Arial de 44 puntos.
 Reducida en el eje X a 30 mm, en el eje Y a 10 mm.



INSTITUTO ELECTORAL Y DE PARTICIPACIÓN CIUDADANA DEL ESTADO DE GUERRERO
PROCESO ELECTORAL ORDINARIO DE DIPUTACIONES LOCALES Y AYUNTAMIENTOS 2023-2024
 ESPECIFICACIONES TÉCNICAS
URNAS PARA LA ELECCIÓN DE DIPUTACIONES LOCALES

ÚLTIMA EDICIÓN		
RESPONSABLE	CARGO	FECHA
		11-ago-23



INSTRUCTIVO DE ARMADO
URNA ELECTORAL



1

Desplegar y doblar en sentido contrario al que se encuentra.

2

Colocar a la inversa, doblar solapas y seguros e insertar verticalmente los seguros en las ranuras de las solapas, iniciando de atrás hacia adelante.

3

Voltear y cerrar la tapa superior, repitiendo el paso anterior.

4

Sellar la urna electoral utilizando la cinta de seguridad como se muestra en la imagen.

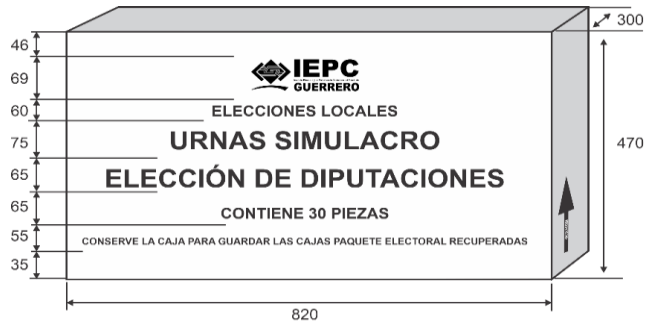
En caso de considerar su impresión, el instructivo se deberá colocar entre los dobleces de la urna electoral.

Archivo proporcionado por el Instituto.



INSTITUTO ELECTORAL Y DE PARTICIPACIÓN CIUDADANA DEL ESTADO DE GUERRERO
PROCESO ELECTORAL ORDINARIO DE DIPUTACIONES LOCALES Y AYUNTAMIENTOS 2023-2024
ESPECIFICACIONES TÉCNICAS
URNAS PARA LA ELECCIÓN DE DIPUTACIONES LOCALES

ÚLTIMA EDICIÓN		
RESPONSABLE	CARGO	FECHA
		11-ago-23



CAJA PARA EMPAQUE DE URNAS DIPUTACIONES

Impresiones:

En flexografía a una tinta en color negro sobre las caras laterales de mayor superficie.

Emblema del Instituto (IEPC): imagen proporcionada por el Instituto.
Dimensiones: 217 mm de largo x 69 mm de alto.

Texto: **ELECCIONES LOCALES**

Texto: **CONTIENE 30 PIEZAS**

Fuente: Arial Bold de 80 puntos (negrillas).

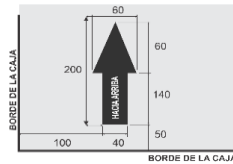
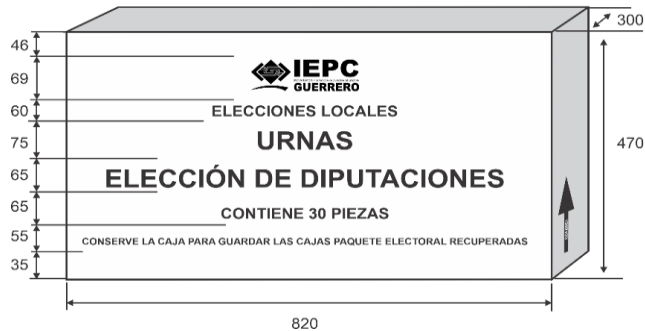
Texto: **URNAS ELECCIÓN DE DIPUTACIONES**

Texto: **URNAS SIMULACRO ELECCIÓN DE DIPUTACIONES**

Fuente: Arial Bold de 110 puntos (negrillas).

Texto: **CONSERVE LA CAJA PARA RESGUARDAR LAS URNAS RECUPERADAS**

Fuente: Arial Bold de 63 puntos (negrillas).



CIERRE Y FLEJADO DE LAS CAJAS:

Cinta canela y 2 bandas de fleje plástico.

Flecha de sentido de estiba

Sobre las caras de menor superficie.

Dimensiones: 60 mm de ancho x 200 mm de alto.

Texto calado sobre la flecha: **HACIA ARRIBA** (negrillas).

Fuente: Arial Bold de 34 puntos.

El IEPC proporcionará las cantidades y criterios de clasificación.



INSTITUTO ELECTORAL Y DE PARTICIPACIÓN CIUDADANA DEL ESTADO DE GUERRERO
 PROCESO ELECTORAL ORDINARIO DE DIPUTACIONES LOCALES Y AYUNTAMIENTOS 2023-2024
 ESPECIFICACIONES TÉCNICAS
MARCADOR DE BOLETA Y SUJETADOR DEL MARCADOR DE BOLETA

ULTIMA EDICION		
RESPONSABLE	CARGO	FECHA
		11-ago-23

ORDEN DE SURTIMIENTO INICIAL DE MARCADORES DE BOLETA Y SUJETADORES

El marcador de boleta, se deberá fabricar bajo las estrictas normas de calidad y toxicidad aplicables y vigentes, que garanticen un efectivo desempeño durante su uso; evitando la presencia de astilladuras, rompimiento al ejercer presión, manchas de grasa que se transfieran de la marca en el papel al doblarlo, ablandamiento o modificación de sus propiedades físicas y químicas por la exposición a un amplio rango de temperaturas.

Total de Marcadores de boleta:
 Total de Sujetadores para marcador de boleta:

Cuerpo del marcador:


- De forma hexagonal.
- Diámetro: 12.5 mm (+1 mm).
- Longitud: 100 mm (±0.15 mm).
- Base de agua y arcillas.
- No tóxico.

Propiedades del marcador:

La proporción de las materias primas deberán asegurar que las condiciones ambientales extremas, no causen alteraciones en sus características de escritura, debe cumplir con las siguientes propiedades:

- Ceras.
- Cargas.
- Pigmentos orgánicos.

- Aglomerantes.
- Resistencia a la ruptura por escritura: mínimo 7 Kg.
- Punto de ablandamiento: > 70 °c.
- Resistencia: 14.7N.



Color del marcador:

Negro. (No debe decolorarse ni cambiar de color al escribir).

Acabado del marcador:

- Pigmentado: color Negro.
- Color mate.
- Punta roma o chata: 4.5 mm (± 0.1 mm).

Etiqueta blanca:

- Papel bond blanco de 60 g/m2 (30kg).
- Impresa a una tinta en color negro.
- Dimensiones: 80 mm de largo x 50 mm de ancho.

Emblema del Instituto: proporcionado por el Instituto.

- Dimensiones: 6.5 mm de largo x 3.2 mm de alto.
- Texto: INSTITUTO ELECTORAL Y DE PARTICIPACIÓN CIUDADANA DEL ESTADO DE GUERRERO
- Fuente: Arial Black 10 puntos.
- comprimido de 65,3 a 43,3mm.

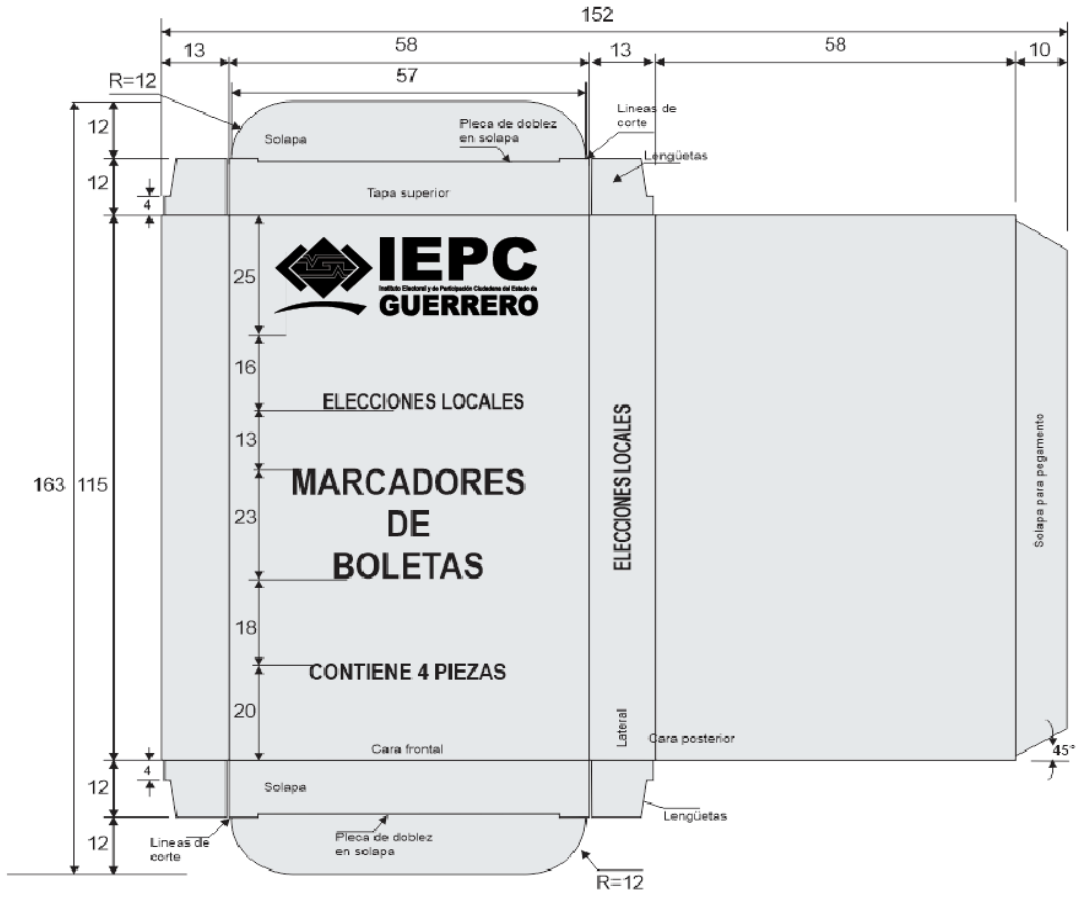
Debe cumplir con la norma NOM-252-SSA1-2011.

Nota: El material electoral deberá apegarse estrictamente a las especificaciones técnicas que se solicitan y estar libre de cualquier defecto de impresión (piojos, desprendimiento de tinta, fantasmas, degradados u otros).



INSTITUTO ELECTORAL Y DE PARTICIPACIÓN CIUDADANA DEL ESTADO DE GUERRERO
 PROCESO ELECTORAL ORDINARIO DE DIPUTACIONES LOCALES Y AYUNTAMIENTOS 2023-2024
 ESPECIFICACIONES TÉCNICAS
MARCADOR DE BOLETA Y SUJETADOR DEL MARCADOR DE BOLETA

ULTIMA EDICION		
RESPONSABLE	CARGO	FECHA
		11-ago-23



Impresión sobre caras de mayor superficie:
 Serigrafía a una tinta en color negro.

Emblema del Instituto:
 Imagen proporcionada por el Instituto.
 Dimensiones: 47.1 mm de largo x 15 mm de alto.

Texto: **ELECCIONES LOCALES** (negrillas).
 Fuente: Arial Narrow de 16 puntos.

Texto: **MARCADORES DE BOLETAS**
 (en tres líneas y negrillas).
 Fuente: Arial Narrow de 26 puntos.

Texto: **CONTIENE 4 PIEZAS** (negrillas).
 Fuente: Arial Narrow de 16 puntos.

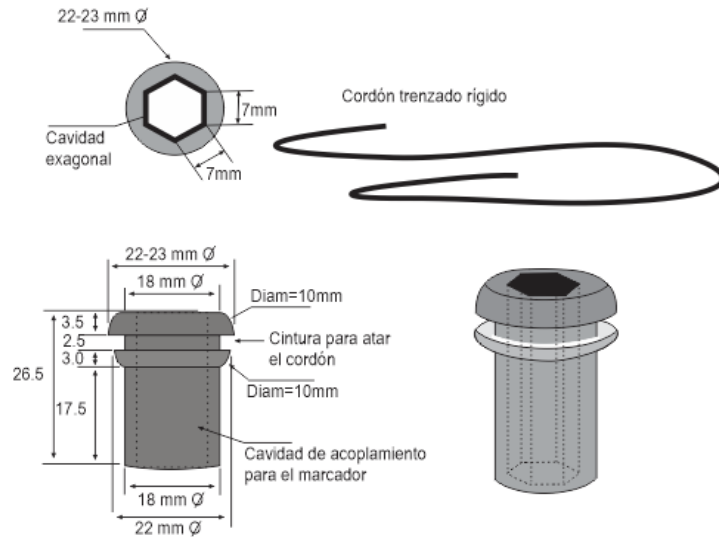
Sobre las caras de menor superficie.
 Texto: **ELECCIONES LOCALES** (negrillas).
 Fuente: Arial Narrow de 16 puntos.



INSTITUTO ELECTORAL Y DE PARTICIPACIÓN CIUDADANA DEL ESTADO DE GUERRERO
 PROCESO ELECTORAL ORDINARIO DE DIPUTACIONES LOCALES Y AYUNTAMIENTOS 2023-2024
 ESPECIFICACIONES TÉCNICAS
MARCADOR DE BOLETA Y SUJETADOR DEL MARCADOR DE BOLETA

ULTIMA EDICION		
RESPONSABLE	CARGO	FECHA
		11-ago-23

Sujetador del marcador de boleta



Sujetador:

En hule natural, color negro.

Dimensiones:

26.5 mm de largo (± 1.0 mm).
 22-23 mm de diámetro mayor superior (± 0.1 mm).

Cintura para alojar cordón:

18 mm de diámetro por 2.5 mm de grosor.

Cavidad interna para acoplar marcador:

Sección exagonal de 7 mm por lado.
 26.5 mm de longitud.

Cordón:

Cordón trenzado rígido.
 Material: Poliéster o Nylon o Polipropileno.
 Diámetro: 3 mm (1/8").
 Resistencia: 400 lb (200 kg).
 Longitud: 500 mm.

Nota:

La puntas del cordón deberán ser cauterizadas, para evitar que se desbarate el trenzado.
 Para su entrega, el cordón ya deberá presentarse atado en el sujetador (no deben entregarse por separado) y en atados de 10 piezas, para facilitar su contabilidad.

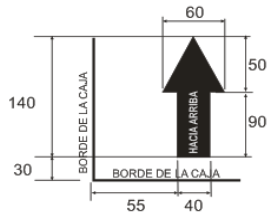


INSTITUTO ELECTORAL Y DE PARTICIPACIÓN CIUDADANA DEL ESTADO DE GUERRERO
PROCESO ELECTORAL ORDINARIO DE DIPUTACIONES LOCALES Y AYUNTAMIENTOS 2023-2024

ESPECIFICACIONES TÉCNICAS

MARCADOR DE BOLETA Y SUJETADOR DEL MARCADOR DE BOLETA

ULTIMA EDICION		
RESPONSABLE	CARGO	FECHA
		11-ago-23



Flecha de sentido de estiba:

Sobre las caras de menor superficie.
 60 mm de ancho x 140 mm de alto.
 Texto calado sobre la flecha: **HACIA ARRIBA** (negrillas).
 Fuente: Helvética Bold de 34 puntos.

Nota:

Las cajas de empaque para los SUJETADORES se entregarán clasificadas por distrito local, llevarán una etiqueta que identifique el producto (el diseño de la etiqueta será proporcionado por el Instituto. Los datos que deberá presentar la etiqueta son los siguientes:

Entidad: Distrito: Nombre del producto: Número de caja:

El Instituto proporcionará las cantidades y criterios de clasificación para los Distritos que correspondan.

Impresiones:

En flexografía a una tinta en color negro.
 Sobre las caras laterales de mayor superficie.

Emblema del Instituto (IEPC):

Archivo proporcionado por el Instituto.
 Dimensiones: 106.7 mm de largo x 34 mm de alto.

Texto: **ELECCIONES LOCALES** (negrillas).
 Fuente: Helvética Bold de 35 puntos.

Texto: **SUJETADOR PARA MARCADORES DE BOLETAS** (En tres líneas negrillas).
 Fuente: Helvética Bold de 50 puntos.

Texto: **CONTIENE 400 PIEZAS** (negrillas).
 Fuente: Helvética Bold de 35 puntos.

CIERRE DE LAS CAJAS

Cinta canela.



INSTITUTO ELECTORAL Y DE PARTICIPACIÓN CIUDADANA DEL ESTADO DE GUERRERO
PROCESO ELECTORAL ORDINARIO DE DIPUTACIONES LOCALES Y AYUNTAMIENTOS 2023-2024

ESPECIFICACIONES TÉCNICAS

MARCADOR DE BOLETA Y SUJETADOR DEL MARCADOR DE BOLETA

ULTIMA EDICION		
RESPONSABLE	CARGO	FECHA
		11-ago-23



Impresiones:

En flexografía a una tinta en color negro.
 Sobre las caras laterales de mayor superficie.

Emblema del Instituto:

Archivo proporcionado por el Instituto
 Dimensiones: 106.7 mm de largo x 34 mm de alto.

Texto: ELECCIONES LOCALES

Fuente: Arial Bold de 35 puntos (negrillas).

Texto: MARCADOR DE BOLETAS

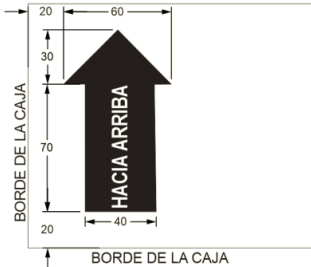
Fuente: Arial Bold de 50 puntos (negrillas).

Texto: CONTIENE 640 PIEZAS

Fuente: Arial Bold de 35 puntos (negrillas).

CIERRE Y FLEJADO DE LAS CAJAS:

Cinta canela.
 Dos bandas de fleje plástico.



Flecha de sentido de estiba:

Sobre las caras de menor superficie.
 Dimensiones: 60 mm de ancho x 100 mm de alto.
 Texto calado sobre la flecha: **HACIA ARRIBA** (negrillas).
 Fuente: Arial Bold de 34 puntos.

Nota:

Las cajas de empaque con los MARCADORES DE BOLETAS se entregarán clasificadas por distrito local llevarán una etiqueta que identifique el producto (el diseño de la etiqueta será proporcionado por el Instituto. Los datos que deberá presentar la etiqueta son los siguientes:

Municipio: Distrito: Nombre del producto: Número de caja:

El Instituto proporcionará las cantidades y criterios de clasificación para los Distritos que correspondan.



INSTITUTO ELECTORAL Y DE PARTICIPACIÓN CIUDADANA DEL ESTADO DE GUERRERO
PROCESO ELECTORAL ORDINARIO DE DIPUTACIONES LOCALES Y AYUNTAMIENTOS 2023-2024
ESPECIFICACIONES TÉCNICAS

ULTIMA EDICION

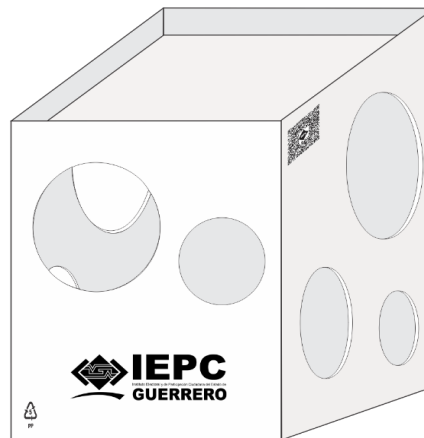
RESPONSABLE	CARGO	FECHA
		11-ago-23

BASE PORTA URNA

TOTAL DE BASES PORTA URNA A PRODUCIR

Bases porta urna:

Bases porta urna SIMULACRO:



Nota:

Las bases porta urna se empacarán en las cajas contenedoras del material electoral.

Las bases porta urna correspondientes a SIMULACRO se entregarán por separado del resto de los materiales electorales.

Nota: El material electoral deberá apegarse estrictamente a las especificaciones técnicas que se solicitan y estar libre de cualquier defecto de impresión (piojos, desprendimiento de tinta, fantasmas, degradados u otros).



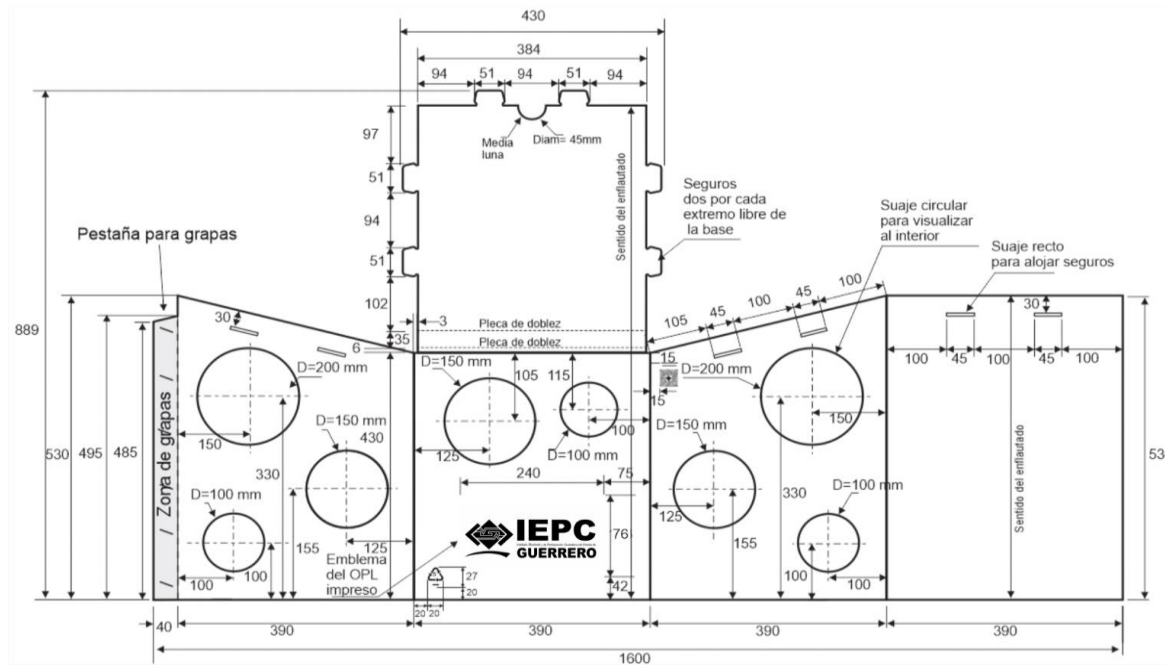
INSTITUTO ELECTORAL Y DE PARTICIPACIÓN CIUDADANA DEL ESTADO DE GUERRERO
 PROCESO ELECTORAL ORDINARIO DE DIPUTACIONES LOCALES Y AYUNTAMIENTOS 2023-2024
 ESPECIFICACIONES TÉCNICAS

BASE PORTA URNA

ÚLTIMA EDICIÓN

RESPONSABLE	CARGO	FECHA
		11-ago-23

DESARROLLO PARA PRODUCCIÓN, DIMENSIONES GENERALES:



Material para unir la caja en una pieza:

7 grapas en la sección especificada.

Material:

Alambre electro-galvanizado.

Ancho: 95 milésimas de pulgada (2.4 mm).

Espesor: 23 milésimas de pulgada (0.6 mm).

Dimensiones de la grapa:

Ancho de lomo: 12 mm.

Largo de pata: 9 mm.

Nota:

Las cuchillas de los suajes deberán revisarse cada 1,000 golpes para evitar dimensiones fuera de tolerancias.

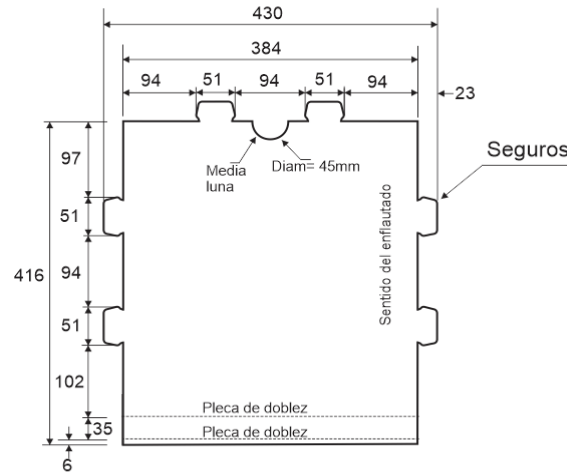
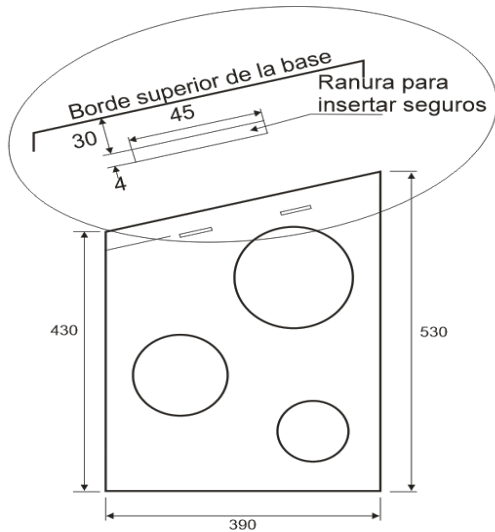


INSTITUTO ELECTORAL Y DE PARTICIPACIÓN CIUDADANA DEL ESTADO DE GUERRERO
 PROCESO ELECTORAL ORDINARIO DE DIPUTACIONES LOCALES Y AYUNTAMIENTOS 2023-2024
 ESPECIFICACIONES TÉCNICAS
BASE PORTA URNA

ÚLTIMA EDICIÓN		
RESPONSABLE	CARGO	FECHA
		11-ago-23

SUAJES PARA LA FORMACIÓN DE RANURAS Y SEGUROS

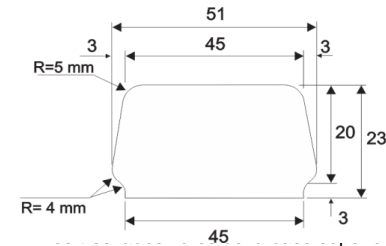
Ranuras en las dos caras laterales y posterior:
 Largo: 45 mm (+2 mm).
 Ancho: 4 mm (+1mm; -0.0 mm).



2 de 200 mm de diámetro, ubicados en caras laterales.

3 de 150 mm de diámetro, ubicados 2 en caras laterales y 1 en la cara frontal.

3 de 100 mm de diámetro, ubicados 2 en caras laterales y 1 en la cara frontal.



2 seguros por cada lado.

Dimensiones:

45 mm (± 1 mm) de largo en la parte superior.
 51 mm (+1 mm) de largo en la parte inferior.
 23 mm (+1 mm) de ancho.
 Cortes radiales de 5 mm en vértices superiores.
 Cortes radiales de 4 mm en vértices inferiores.
 Cuello inferior de 3 mm de ancho por 45 mm de largo.

Suaje de media luna en tapa superior:

Corte circular de 45 mm de diámetro y profundidad de 22.5 mm.

Ubicación:

Entre los dos seguros superiores.



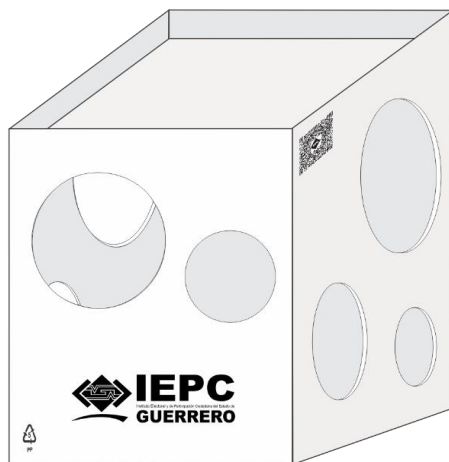
INSTITUTO ELECTORAL Y DE PARTICIPACIÓN CIUDADANA DEL ESTADO DE GUERRERO
 PROCESO ELECTORAL ORDINARIO DE DIPUTACIONES LOCALES Y AYUNTAMIENTOS 2023-2024
 ESPECIFICACIONES TÉCNICAS

ÚLTIMA EDICIÓN		
RESPONSABLE	CARGO	FECHA
		11-ago-23

BASE PORTA URNA

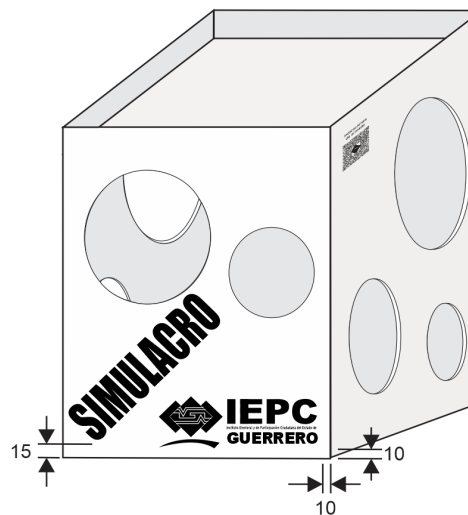
Impresión en la cara frontal:

Emblema del Instituto (IEPC).
 Serigrafía a una tinta en color negro.
 Dimensiones: El emblema debe ocupar una superficie:
 240 mm de largo por 76 mm de alto.



Base porta urna simulacro:

Emblema del Instituto (IEPC).
 240 mm de largo por 76 mm de alto.
Texto: SIMULACRO
 Fuente: impact de 115 pts(50 mm de alto x 200 mm largo)
 Inclinación a 45°.





INSTITUTO ELECTORAL Y DE PARTICIPACIÓN CIUDADANA DEL ESTADO DE GUERRERO
PROCESO ELECTORAL ORDINARIO DE DIPUTACIONES LOCALES Y AYUNTAMIENTOS 2023-2024
ESPECIFICACIONES TÉCNICAS
BASE PORTA URNA

ÚLTIMA EDICIÓN		
RESPONSABLE	CARGO	FECHA
		11-ago-23

CÓDIGO QR OPL (genérico)

Indicaciones de armado



CÓDIGO QR

El **CÓDIGO QR** deberá ser impreso en una sola cara del material electoral que se refiere.
El **CÓDIGO QR** direccionará a los instructivos en PDF y, en su caso, los videos de armado y desarmado de los materiales electorales locales que así lo requieran.

Código QR:
Archivo proporcionado por el Instituto.
Dimensiones: 30 mm de largo x 30 mm de alto.
Texto: Indicaciones de armado.
Fuente: Arial de 44 puntos.
Reducida en el eje X a 30 mm, en el eje Y a 10 mm.



INSTITUTO ELECTORAL Y DE PARTICIPACIÓN CIUDADANA DEL ESTADO DE GUERRERO
 PROCESO ELECTORAL ORDINARIO DE DIPUTACIONES LOCALES Y AYUNTAMIENTOS 2023-2024
 ESPECIFICACIONES TÉCNICAS
BASE PORTA URNA

ÚLTIMA EDICIÓN

RESPONSABLE	CARGO	FECHA
		11-ago-23

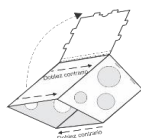


**INSTRUCTIVO DE ARMADO
 BASE PORTA URNA**



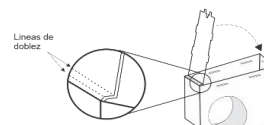
1

Desplegar y doblar en sentido contrario al que se encuentra.



2

Hacer un doblez sobre la marca de la tapa e introducirlo en la pared frontal y presionar para cerrar la tapa.



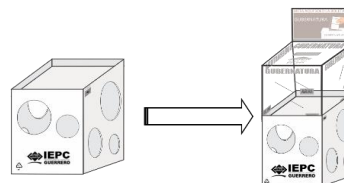
3

Insertar los seguros de la tapa en las ranuras de las paredes laterales.



4

Colocar la urna electoral sobre la base porta urna.



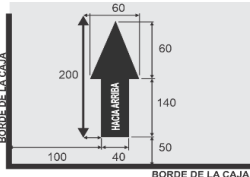
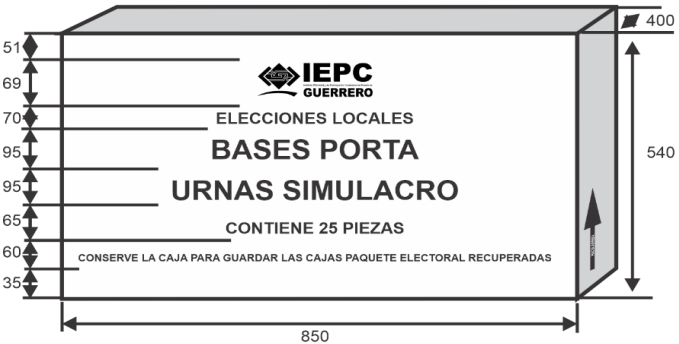
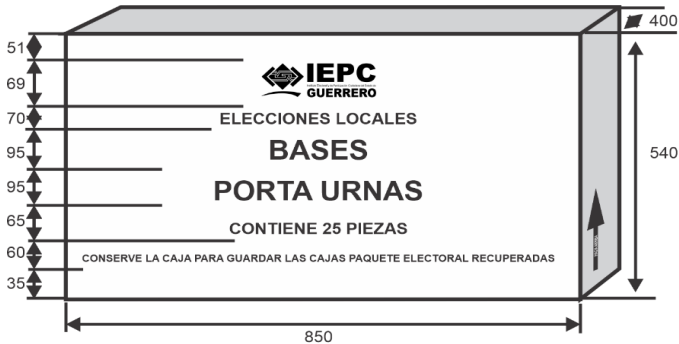
En caso de considerar su impresión, el instructivo se deberá colocar entre los dobleces de la base porta urna.



INSTITUTO ELECTORAL Y DE PARTICIPACIÓN CIUDADANA DEL ESTADO DE GUERRERO
PROCESO ELECTORAL ORDINARIO DE DIPUTACIONES LOCALES Y AYUNTAMIENTOS 2023-2024
ESPECIFICACIONES TÉCNICAS

ÚLTIMA EDICIÓN		
RESPONSABLE	CARGO	FECHA
		11-ago-23

BASE PORTA URNA



CAJA PARA EMPAQUE DE BASES PORTA URNAS

Impresiones:
En flexografía a una tinta en color negro sobre las caras laterales de mayor superficie.

Emblema del Instituto (IEPC): imagen proporcionada por el Instituto. Dimensiones: 217 mm de largo x 69 mm de alto.

Texto: **ELECCIONES LOCALES**
Texto: **CONTIENE 25 PIEZAS**
Fuente: Arial Bold de 80 puntos (negrillas).

Texto: **BASES PORTA URNAS (a dos líneas)**
Texto: **BASES PORTA URNAS SIMULACRO (a dos líneas)**
Fuente: Arial Bold de 110 puntos (negrillas).

Texto: **CONSERVE LA CAJA PARA RESGUARDAR LAS BASES PORTA URNAS RECUPERADAS**
Fuente: Arial Bold de 63 puntos (negrillas).

CIERRE Y FLEJADO DE LAS CAJAS:
Cinta canela y 2 bandas de fleje plástico.
Flecha de sentido de estiba.
Sobre las caras de menor superficie. Dimensiones: 60 mm de ancho x 200 mm de alto. Texto calado sobre la flecha: **HACIA ARRIBA** (negrillas). Fuente: Arial Bold de 34 puntos.

El Instituto proporcionará las cantidades y criterios de clasificación.



INSTITUTO ELECTORAL Y DE PARTICIPACIÓN CIUDADANA DEL ESTADO DE GUERRERO
 PROCESO ELECTORAL ORDINARIO DE DIPUTACIONES LOCALES Y AYUNTAMIENTOS 2023-2024
 ESPECIFICACIONES TÉCNICAS
CINTA DE SEGURIDAD

ÚLTIMA EDICIÓN

RESPONSABLE

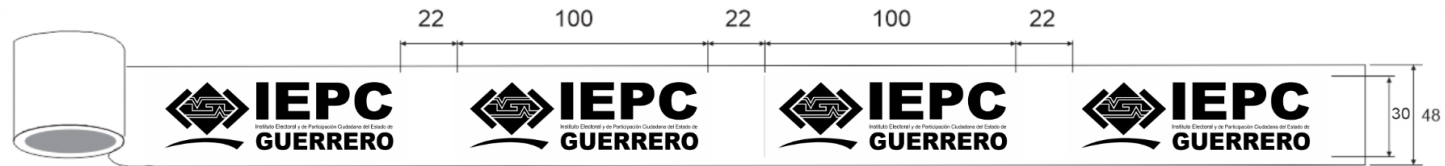
CARGO

FECHA

11-ago-23

CINTA DE SEGURIDAD PARA EL SELLADO DE LAS URNAS Y CAJA PAQUETE ELECTORAL.

CANTIDAD DE CINTAS DE SEGURIDAD A PRODUCIR
 CANTIDAD DE CINTAS DE SEGURIDAD A PRODUCIR DE SIMULACRO



Emblema del Instituto (IEPC) archivo proporcionado por el Instituto.
 Medidas: 100 mm de largo x 30 mm de alto.

Nota: Una vez ajustado el emblema al área, deberá mantener la separación de 22 mm.

Características de la cinta.

La cinta adhesiva debe presentarse embobinada uniformemente sobre sí misma en un centro de cartón, sin presentar defectos tales como:

- **Telescopio:** deslizamiento de las capas de la cinta una sobre otra.
- **Ventaneo:** enrollado de la cinta en el cual sus capas individuales están parcialmente separadas entre sí, permitiendo ver a través del embobinado o bien, presentar protuberancias.
- **Sangrado:** cuando la cinta adhesiva presenta pegajosidad por los extremos.

Al desembobinar la cinta a una longitud de tres metros, no debe romperse o desgarrarse.

Al desembobinar la cinta al menos tres metros no debe mostrar desprendimiento de adhesivo o texto.

La cinta adhesiva nueva debe contar con una ceja o pestaña que permita el fácil desembobinado.

Nota: El material electoral deberá apegarse estrictamente a las especificaciones técnicas que se solicitan y estar libre de cualquier defecto de impresión (piojos, desprendimiento de tinta, fantasmas, degradados u otros).



INSTITUTO ELECTORAL Y DE PARTICIPACIÓN CIUDADANA DEL ESTADO DE GUERRERO
 PROCESO ELECTORAL ORDINARIO DE DIPUTACIONES LOCALES Y AYUNTAMIENTOS 2023-2024
 ESPECIFICACIONES TÉCNICAS

ULTIMA EDICION		
RESPONSABLE	CARGO	FECHA
		11-ago-23

CINTA DE SEGURIDAD

CAJAS PARA EMPAQUE DE CINTAS

Impresiones:

En flexografía a una tinta en color negro sobre las caras laterales de mayor superficie.

Emblema del Instituto (IEPC): imagen proporcionada por el Instituto.
 Dimensiones: 149 mm de largo x 47 mm de alto.

Texto: **ELECCIONES LOCALES**

Texto: **CONTIENE 100 PIEZAS**

Fuente: Arial Bold de 60 puntos (negrillas).

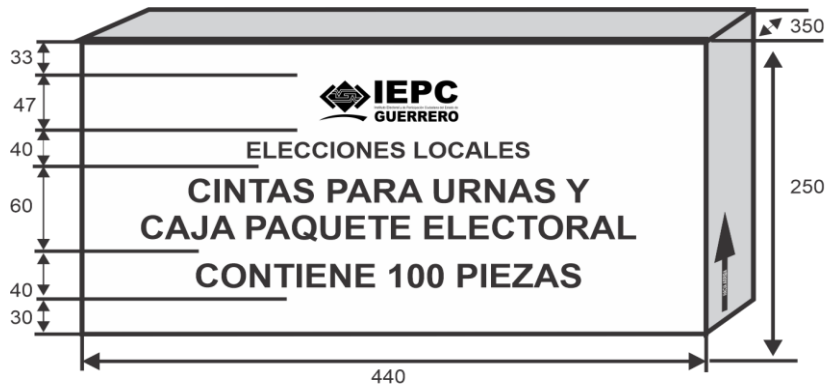
Texto: **CINTAS PARA URNAS Y**

CAJA PAQUETE ELECTORAL

Fuente: Arial Bold de 60 puntos (negrillas).

CIERRE Y FLEJADO DE LAS CAJAS:

Cinta canela y 2 bandas de fleje plástico.



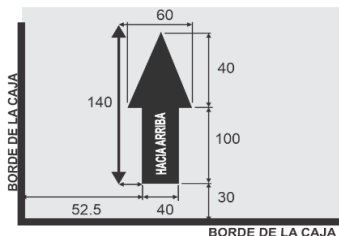
Flecha de sentido de estiba.

Sobre las caras de menor superficie.

Dimensiones: 60 mm de ancho x 200 mm de alto.

Texto: Calado sobre la flecha: **HACIA ARRIBA** (negrillas).

Fuente: Arial Bold de 34 puntos.



El Instituto proporcionará las cantidades y criterios de clasificación para los conteos que corresponden a los distritos.



INSTITUTO ELECTORAL Y DE PARTICIPACIÓN CIUDADANA DEL ESTADO DE GUERRERO
 PROCESO ELECTORAL ORDINARIO DE DIPUTACIONES LOCALES Y AYUNTAMIENTOS 2023-2024
 ESPECIFICACIONES TÉCNICAS
FORRO PARA URNA DE AYUNTAMIENTO

ÚLTIMA EDICIÓN		
RESPONSABLE	CARGO	FECHA
		11-ago-23

CANTIDAD A PRODUCIR DE FORRO PARA URNA DE AYUNTAMIENTO:



COLOR DE LA ELECCIÓN:

PANTONE: 7763 U

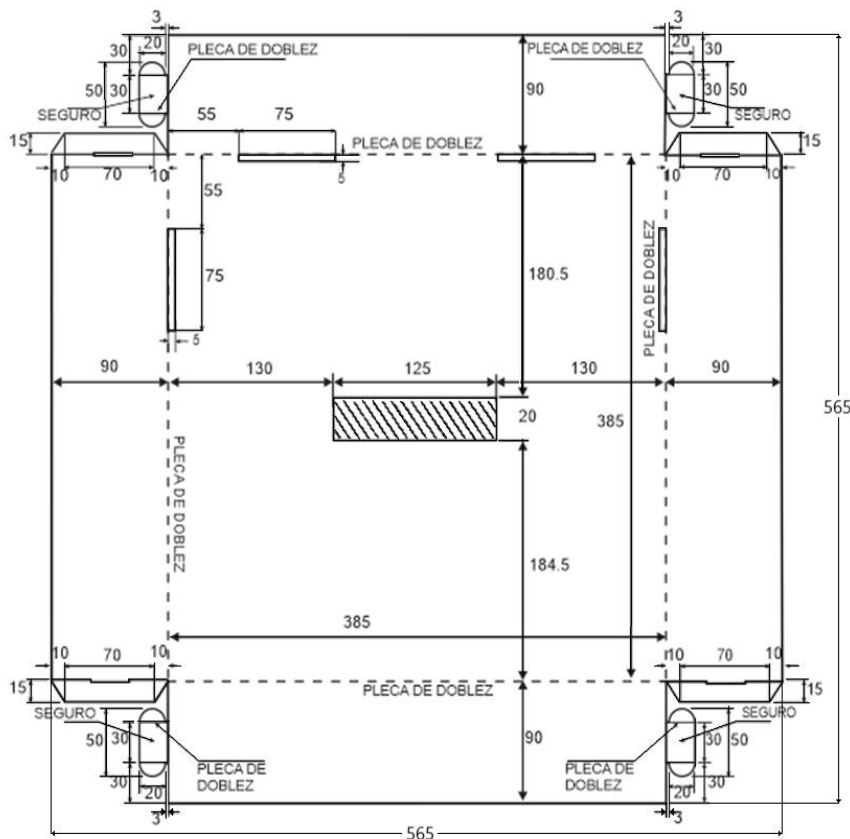
Nota: El material electoral deberá apegarse estrictamente a las especificaciones técnicas que se solicitan y estar libre de cualquier defecto de impresión (piojos, desprendimiento de tinta, fantasmas, degradados u otros).



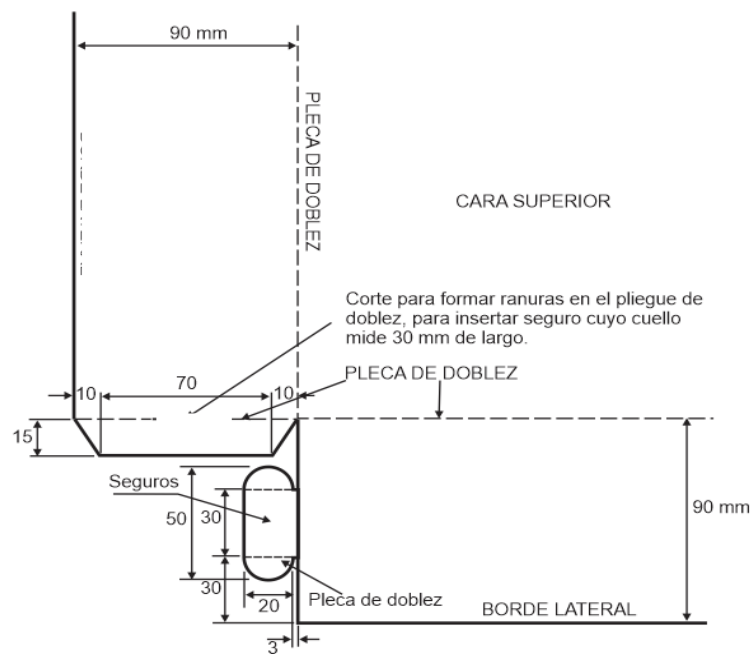
INSTITUTO ELECTORAL Y DE PARTICIPACIÓN CIUDADANA DEL ESTADO DE GUERRERO
 PROCESO ELECTORAL ORDINARIO DE DIPUTACIONES LOCALES Y AYUNTAMIENTOS 2023-2024
 ESPECIFICACIONES TÉCNICAS
FORRO PARA URNA DE AYUNTAMIENTO

ULTIMA EDICION		
RESPONSABLE	CARGO	FECHA
		11-ago-23

Dimensiones del desarrollo del forro para producción.



Seguros y ranuras

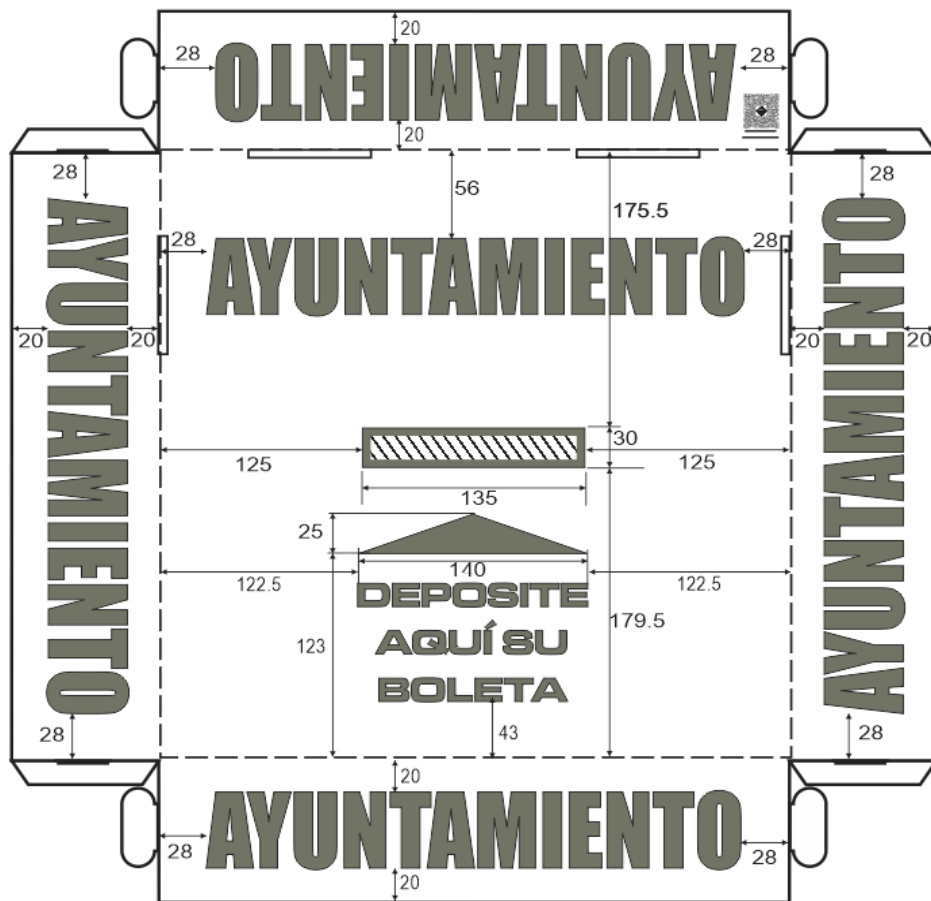




INSTITUTO ELECTORAL Y DE PARTICIPACIÓN CIUDADANA DEL ESTADO DE GUERRERO
 PROCESO ELECTORAL ORDINARIO DE DIPUTACIONES LOCALES Y AYUNTAMIENTOS 2023-2024
 ESPECIFICACIONES TÉCNICAS
FORRO PARA URNA DE AYUNTAMIENTO

ULTIMA EDICION		
RESPONSABLE	CARGO	FECHA
		11-ago-23

IMPRESIÓN DEL FORRO PARA URNA



Impresión en cara superior: AYUNTAMIENTO

Fuente: Impact 172 puntos (comprimida en eje X= de 356 a 329 mm y 50 mm alto).

Perfil o filete de 0.7 mm.

Texto en cara superior: DEPOSITE AQUÍ SU BOLETA.

Fuente: Microgramma D Bold Extended: 63 puntos.

Perfil o filete de 0.7 mm.

Flecha indicadora: 140 mm de largo x 25 mm de ancho.

Perfil o filete de 0.7 mm.

Marco perimetral en ranura: 5 mm de grosor.

Perfil o filete de 0.7 mm.

Texto en bordes perimetrales: AYUNTAMIENTO

Fuente: Impact 172 puntos (comprimida en eje X= de 341 a 329 mm y 50 mm alto).

Perfil o filete de 0.7 mm.

Nota: Los textos de la cara superior, así como de los bordes perimetrales y el marco de la ranura y la flecha indicadora, deben llevar un perfil o filete de 0.7 mm de grosor de color negro.



INSTITUTO ELECTORAL Y DE PARTICIPACIÓN CIUDADANA DEL ESTADO DE GUERRERO
PROCESO ELECTORAL ORDINARIO DE DIPUTACIONES LOCALES Y AYUNTAMIENTOS 2023-2024
ESPECIFICACIONES TÉCNICAS
FORRO PARA URNA DE AYUNTAMIENTO

ULTIMA EDICION		
RESPONSABLE	CARGO	FECHA
		11-ago-23



INSTRUCTIVO DE ARMADO
FORRO PARA URNA ELECTORAL



1

Verificar que se tenga el forro para urna electoral de la elección que corresponda.

2

Doblar las solapas y los seguros de forro para urna electoral.

3

Insertar los seguros en las ranuras de las solapas.

4

Colocar el forro sobre la urna electoral alineando con la ranura para introducir los votos.

Empaque de los instructivos:

En caso de considerar su impresión, el instructivo se deberá entregar en paquetes de 100 piezas, y se empacarán con papel kraft y clasificados por entidad y distrito, además llevarán una etiqueta que identifique el producto (el diseño de la etiqueta será proporcionado por el Instituto).

Archivo proporcionado por el Instituto.

Los datos que deberá presentar la etiqueta son los siguientes:

Entidad:

Distrito:

Nombre del producto:

Número de paquete:

El Instituto proporcionará las cantidades y criterios de clasificación para los conteos que corresponden a los distritos, así como las etiquetas de código cromático que los identifican.



INSTITUTO ELECTORAL Y DE PARTICIPACIÓN CIUDADANA DEL ESTADO DE GUERRERO
 PROCESO ELECTORAL ORDINARIO DE DIPUTACIONES LOCALES Y AYUNTAMIENTOS 2023-2024
 ESPECIFICACIONES TÉCNICAS
FORRO PARA URNA DE AYUNTAMIENTO

ULTIMA EDICION		
RESPONSABLE	CARGO	FECHA
		11-ago-23

CÓDIGO QR OPL (genérico)

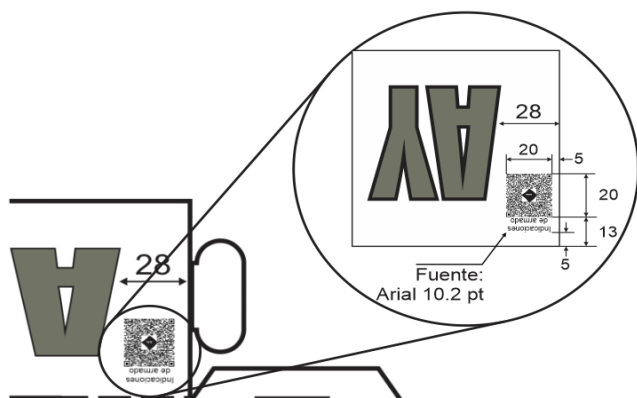
Indicaciones de armado



CÓDIGO QR

El **CÓDIGO QR** deberá ser impreso en una sola cara del material electoral que se refiere.

El **CÓDIGO QR** direccionará a los instructivos en PDF y, en su caso, los videos de armado y desarmado de los materiales electorales locales que así lo requieran.



Código QR:

Archivo proporcionado por el Instituto.
 Dimensiones: 20 mm de largo x 20 mm de alto.

Texto: Indicaciones de armado
 Fuente: Arial de 10.2 puntos.
 Acorde al tamaño del Código QR



INSTITUTO ELECTORAL Y DE PARTICIPACIÓN CIUDADANA DEL ESTADO DE GUERRERO
 PROCESO ELECTORAL ORDINARIO DE DIPUTACIONES LOCALES Y AYUNTAMIENTOS 2023-2024
 ESPECIFICACIONES TÉCNICAS
FORRO PARA URNA DE AYUNTAMIENTO

ULTIMA EDICION		
RESPONSABLE	CARGO	FECHA
		11-ago-23

EMPAQUE DE LOS FORROS:

Los forros se entregarán en paquetes de 100 piezas, y se empastrarán con papel kraft cinta canela, clasificados por distrito y/o Municipio, además llevarán una etiqueta que identifique el contenido.

Los datos que deberán presentar las etiquetas que se adhieran en los paquetes son los siguientes:

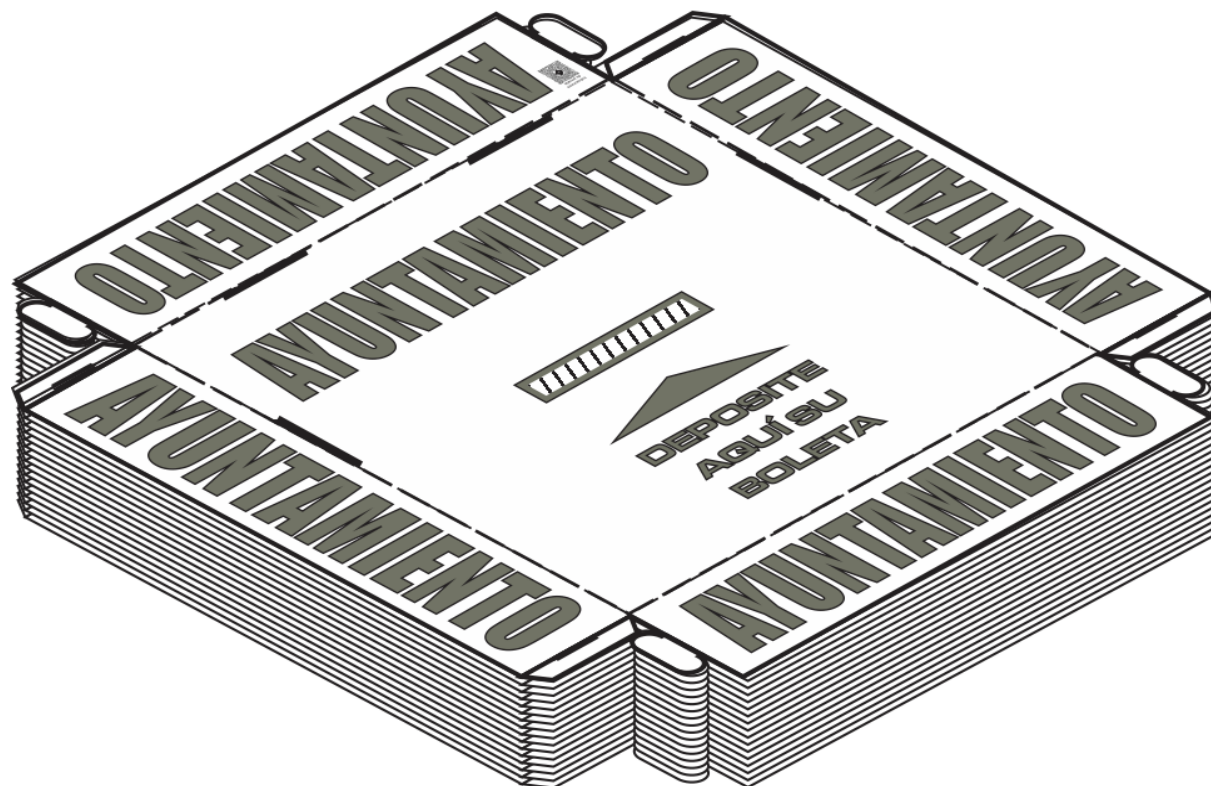
Entidad:

Municipio o Alcaldía:

Distrito:

Nombre del producto:

Número de paquete:






INSTITUTO ELECTORAL Y DE PARTICIPACIÓN CIUDADANA DEL ESTADO DE GUERRERO
 PROCESO ELECTORAL ORDINARIO DE DIPUTACIONES LOCALES Y AYUNTAMIENTOS 2023-2024
 ESPECIFICACIONES TÉCNICAS
FORRO PARA URNA DE DIPUTACIONES LOCALES

ULTIMA EDICION		
RESPONSABLE	CARGO	FECHA
		11-ago-23

CANTIDAD A PRODUCIR DE FORRO PARA URNA DE DIPUTACIONES LOCALES:



COLOR DE LA ELECCIÓN: **PANTONE: 7613 U**

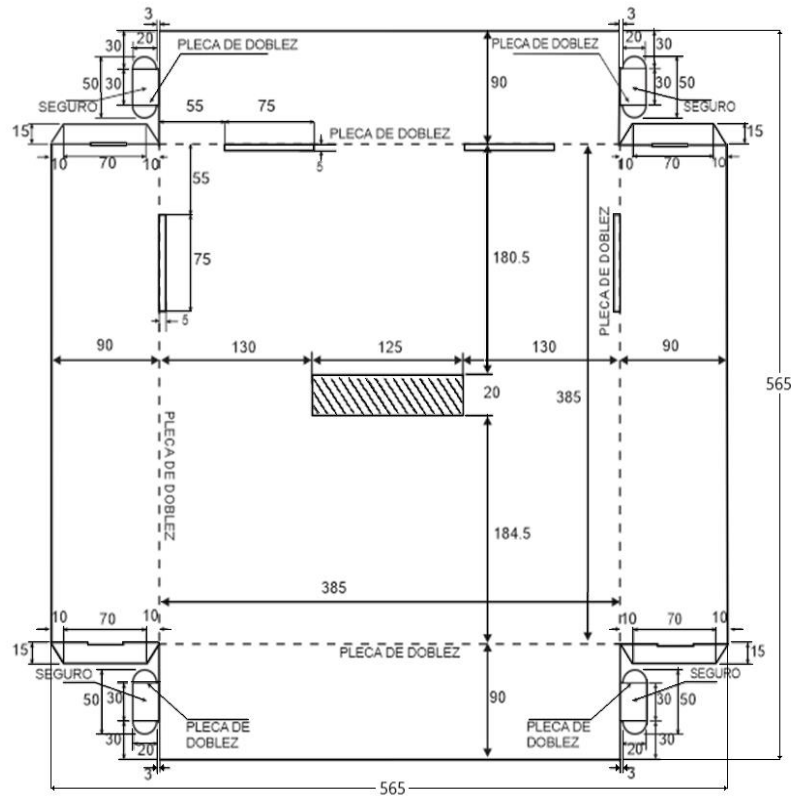
Nota: El material electoral deberá apegarse estrictamente a las especificaciones técnicas que se solicitan y estar libre de cualquier defecto de impresión (piojos, desprendimiento de tinta, fantasmas, degradados u otros).



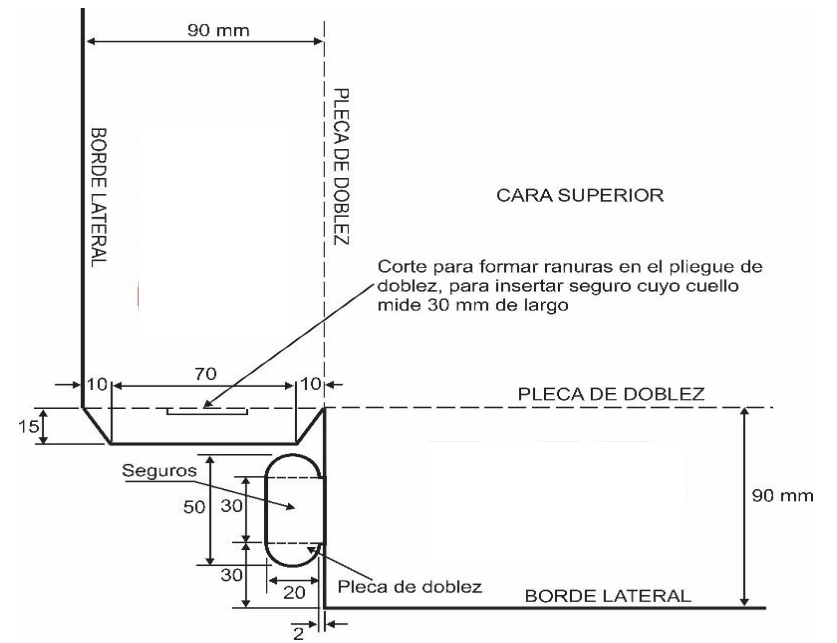
INSTITUTO ELECTORAL Y DE PARTICIPACIÓN CIUDADANA DEL ESTADO DE GUERRERO
 PROCESO ELECTORAL ORDINARIO DE DIPUTACIONES LOCALES Y AYUNTAMIENTOS 2023-2024
 ESPECIFICACIONES TÉCNICAS
FORRO PARA URNA DE DIPUTACIONES LOCALES

ÚLTIMA EDICIÓN		
RESPONSABLE	CARGO	FECHA
		11-ago-23

Dimensiones del desarrollo del forro para producción.



Seguros y ranuras



INSTITUTO ELECTORAL Y DE PARTICIPACIÓN CIUDADANA DEL ESTADO DE GUERRERO
PROCESO ELECTORAL ORDINARIO DE DIPUTACIONES LOCALES Y AYUNTAMIENTOS 2023-2024
ESPECIFICACIONES TÉCNICAS
FORRO PARA URNA DE DIPUTACIONES LOCALES

ÚLTIMA EDICIÓN

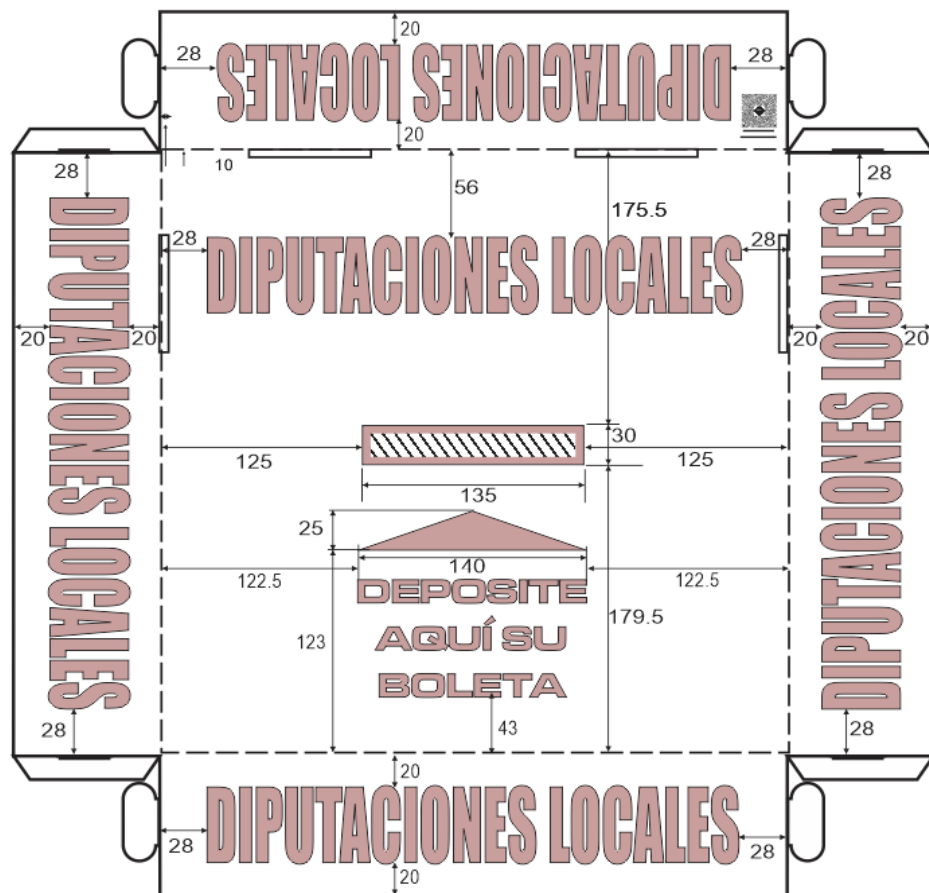
RESPONSABLE

CARGO

FECHA

11-ago-23

IMPRESIÓN DEL FORRO PARA URNA

**Impresión en cara superior: DIPUTACIONES LOCALES**

Fuente: Impact 172 puntos (comprimida en eje X= de 550 a 329 mm y 50 mm alto).

Perfil o filete de 0.7 mm.

Texto en cara superior: DEPOSITE AQUÍ SU BOLETA

Fuente: Microgamma D Bold Extended: 63 puntos.

Perfil o filete de 0.7 mm.

Flecha indicadora: 140 mm de largo x 25 mm de ancho.

Perfil o filete de 0.7 mm.

Marco perimetral en ranura: 5 mm de grosor.

Perfil o filete de 0.7 mm.

Texto en bordes perimetrales: DIPUTACIONES LOCALES

Fuente: Impact 172 puntos (comprimida en eje X= de 341 a 329 mm y 50 mm alto).

Perfil o filete de 0.7 mm.

Nota: Los textos de la cara superior, así como de los bordes perimetrales y el marco de la ranura y la flecha indicadora, deben llevar un perfil o filete de 0.7 mm de grosor de color negro.



INSTITUTO ELECTORAL Y DE PARTICIPACIÓN CIUDADANA DEL ESTADO DE GUERRERO
 PROCESO ELECTORAL ORDINARIO DE DIPUTACIONES LOCALES Y AYUNTAMIENTOS 2023-2024
 ESPECIFICACIONES TÉCNICAS
FORRO PARA URNA DE DIPUTACIONES LOCALES

ULTIMA EDICION		
RESPONSABLE	CARGO	FECHA
		11-ago-23



**INSTRUCTIVO DE ARMADO
 FORRO PARA URNA ELECTORAL**



1

Verificar que se tenga el forro para urna electoral de la elección que corresponda.

2

Doblar las solapas y los seguros de forro para urna electoral.

3

Insertar los seguros en las ranuras de las solapas.

4

Colocar el forro sobre la urna electoral alineando con la ranura para introducir los votos.

Empaque de los instructivos:

En caso de considerar su impresión, el instructivo se deberá entregar en paquetes de 100 piezas, y se empacarán con papel kraft y clasificados por entidad y distrito, además llevarán una etiqueta que identifique el producto (el diseño de la etiqueta será proporcionado por el Instituto).

Archivo proporcionado por el Instituto.

Los datos que deberá presentar la etiqueta son los siguientes:

Entidad:

Distrito:

Nombre del producto:

Número de paquete:

El Instituto proporcionará las cantidades y criterios de clasificación para los conteos que corresponden a los distritos, así como las etiquetas de código cromático que los identifican.



INSTITUTO ELECTORAL Y DE PARTICIPACIÓN CIUDADANA DEL ESTADO DE GUERRERO
 PROCESO ELECTORAL ORDINARIO DE DIPUTACIONES LOCALES Y AYUNTAMIENTOS 2023-2024
 ESPECIFICACIONES TÉCNICAS
FORRO PARA URNA DE DIPUTACIONES LOCALES

ÚLTIMA EDICIÓN		
RESPONSABLE	CARGO	FECHA
		11-ago-23

CÓDIGO QR OPL (genérico)

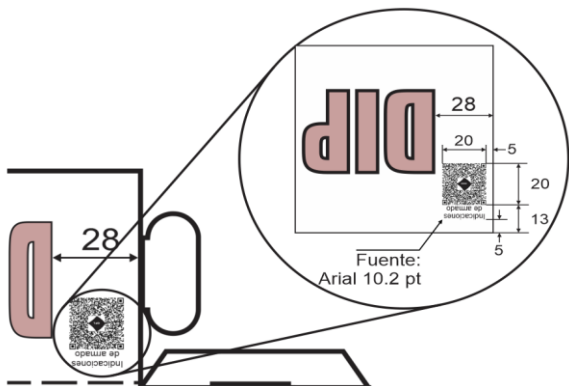
Indicaciones de armado



CÓDIGO QR

El **CÓDIGO QR** deberá ser impreso en una sola cara del material electoral que se refiere.

El **CÓDIGO QR** direccionará a los instructivos en PDF y, en su caso, los videos de armado y desarmado de los materiales electorales locales que así lo requieran.



Código QR:

Archivo proporcionado por el Instituto.
 Dimensiones: 20 mm de largo x 20 mm de alto.

Texto: Indicaciones de armado
 Fuente: Arial de 10.2 puntos.
 Acorde al tamaño del Código QR



INSTITUTO ELECTORAL Y DE PARTICIPACIÓN CIUDADANA DEL ESTADO DE GUERRERO
 PROCESO ELECTORAL ORDINARIO DE DIPUTACIONES LOCALES Y AYUNTAMIENTOS 2023-2024
 ESPECIFICACIONES TÉCNICAS
FORRO PARA URNA DE DIPUTACIONES LOCALES

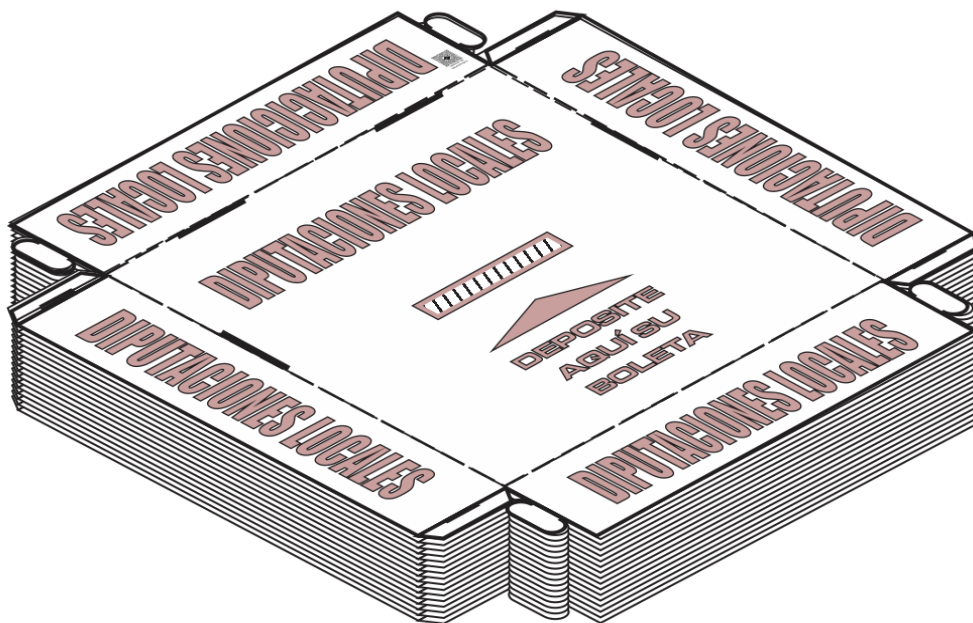
ÚLTIMA EDICIÓN		
RESPONSABLE	CARGO	FECHA
		11-ago-23

EMPAQUE DE LOS FORROS:

Los forros se entregarán en paquetes de 100 piezas, y se empastrarán con papel kraft cinta canela, clasificados por distrito y/o Municipio o Alcaldía, además llevarán una etiqueta que identifique el contenido.

Los datos que deberán presentar las etiquetas que se adhieran en los paquetes son los siguientes:

- Entidad:**
- Municipio o Alcaldía:**
- Distrito:**
- Nombre del producto:**
- Número de paquete:**





INSTITUTO ELECTORAL Y DE PARTICIPACIÓN CIUDADANA DEL ESTADO DE GUERRERO
PROCESO ELECTORAL ORDINARIO DE DIPUTACIONES LOCALES Y AYUNTAMIENTOS 2023-2024
ESPECIFICACIONES TÉCNICAS

ÚLTIMA EDICIÓN		
RESPONSABLE	CARGO	FECHA
		11-ago-23

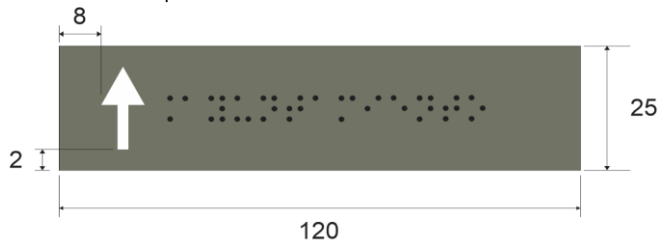
ETIQUETA BRAILLE PARA LA ELECCIÓN DE AYUNTAMIENTO

ETIQUETA BRAILLE ADHERIBLE PIGMENTADA EN EL COLOR DE LA ELECCIÓN.

TOTAL DE ETIQUETAS BRAILLE A PRODUCIR:

Color de la Elección:

Pantone 7763 U para AYUNTAMIENTO



AYUNTAMIENTO

La Etiqueta Braille debe pigmentarse en el color de la elección.

Las etiquetas adhesivas deben presentarse en planillas con un máximo de 22 etiquetas (tamaño Legal), sin defectos de:

- Ventaneo: deficiente adhesión de la mica sobre el respaldo, presentando burbujas de aire.
- Sangrado: etiqueta adhesiva con pegajosidad por los extremos.

La mica adherible no debe romperse o desgarrarse al levantar la etiqueta.

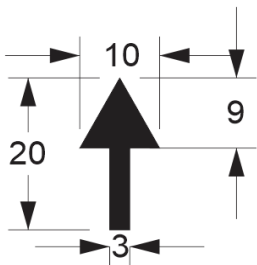
La mica adherible debe contar con un suaje que permita el fácil levantamiento del papel de respaldo.

Nota:

En su caso, el fabricante de las urnas deberá pegar las etiquetas Braille en la urna como se indica en la figura.

Producción adicional de Etiquetas Braille:

En caso de reutilizar urnas, el Instituto solicitará la cantidad adicional de etiquetas Braille para actualizar las urnas existentes y serán entregadas en paquetes al Instituto empacadas con papel kraft, clasificadas por distrito, además llevarán una etiqueta que identifique el producto.



Flecha de sentido de texto:

Sobre la cara de lado izquierdo.

Dimensiones: 10 mm de ancho 20 mm de alto

Calado sin color



Ubicación de la Etiqueta Braille en la urna:

Parte inferior, debajo del recuadro o marco de la ranura.

Nota: El material electoral deberá apegarse estrictamente a las especificaciones técnicas que se solicitan y estar libre de cualquier defecto de impresión (piojos, desprendimiento de tinta, fantasmas, degradados u otros).



INSTITUTO ELECTORAL Y DE PARTICIPACIÓN CIUDADANA DEL ESTADO DE GUERRERO
 PROCESO ELECTORAL ORDINARIO DE DIPUTACIONES LOCALES Y AYUNTAMIENTOS 2023-2024
 ESPECIFICACIONES TÉCNICAS
ETIQUETA BRAILLE PARA LA ELECCIÓN DE AYUNTAMIENTO

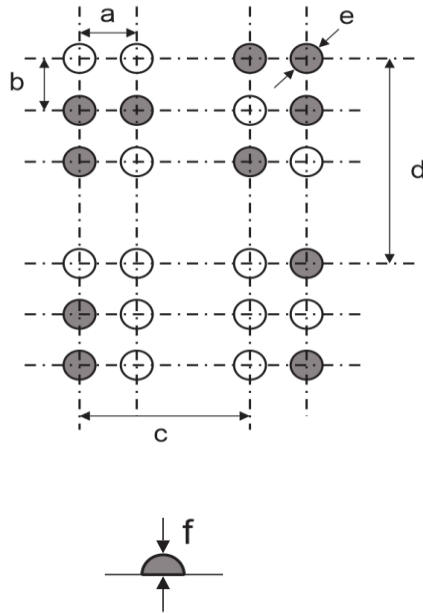
ÚLTIMA EDICIÓN		
RESPONSABLE	CARGO	FECHA
		11-ago-23

ETIQUETA BRAILLE ADHERIBLE PIGMENTADA EN COLOR POR TIPO DE ELECCIÓN.

Color de la Elección:

Pantone **7763 U** para AYUNTAMIENTO.

Características de la puntuación de la etiqueta Braille:



- a) Distancia horizontal entre los centros de puntos contiguos de la misma celda de 2.5 a 2.6 mm.
- b) Distancia Vertical entre los centros de los puntos contiguos de la misma celda 2.5 a 2.6 mm.
- c) Distancia entre los centros de puntos idénticos de celdas contiguas 6.0 a 6.1 mm.
- d) Distancia entre los centros de puntos idénticos de líneas contiguas 10.0 a 10.8 mm.
- e) Diámetro en la base de los puntos 1.2 a 1.6 mm.
- f) Altura del relieve de los puntos 0.2 a 0.5 mm.
 La dimensión de relieve mínima es aceptable en caso de materiales con un gramaje mayor a 350 g/cm²

El ancho total de la celda 3.7 a 4.2 mm.

La altura total de la celda 6.2 a 6.6 mm.

El texto deberá estar centrado en la etiqueta ± 1.5 mm.

REFERIDO DE LA GUÍA DE LA COMISIÓN BRAILLE ESPAÑOLA (SIGNOGRAFÍA BÁSICA).



INSTITUTO ELECTORAL Y DE PARTICIPACIÓN CIUDADANA DEL ESTADO DE GUERRERO
PROCESO ELECTORAL ORDINARIO DE DIPUTACIONES LOCALES Y AYUNTAMIENTOS 2023-2024
 ESPECIFICACIONES TÉCNICAS
ETIQUETA BRAILLE PARA LA ELECCIÓN DE DIPUTACIONES LOCALES

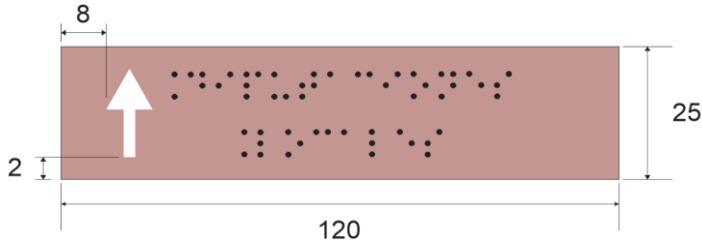
ULTIMA EDICION		
RESPONSABLE	CARGO	FECHA
		11-ago-23

ETIQUETA BRAILLE ADHERIBLE PIGMENTADA EN EL COLOR DE LA ELECCIÓN

TOTAL DE ETIQUETAS BRAILLE A PRODUCIR:

Color de la Elección:

Pantone 7613 U para DIPUTACIONES LOCALES



DIPUTACIONES LOCALES

La Etiqueta Braille debe pigmentarse en el color de la elección.

Las etiquetas adhesivas deben presentarse en planillas con un máximo de 22 etiquetas (tamaño Legal), sin defectos de:

- Ventaneo:** deficiente adhesión de la mica sobre el respaldo, presentando burbujas de aire.
- Sangrado:** etiqueta adhesiva con pegajosidad por los extremos.

La mica adherible no debe romperse o desgarrarse al levantar la etiqueta.

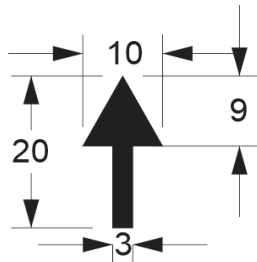
La mica adherible debe contar con un suaje que permita el fácil levantamiento del papel de respaldo.

Nota:

En su caso, el fabricante de las urnas deberá pegar las etiquetas Braille en la urna como se indica en la figura.

Producción adicional de Etiquetas Braille:

En caso de reutilizar urnas, el Instituto solicitará la cantidad adicional de etiquetas Braille para actualizar las urnas existentes y serán entregadas en paquetes al Instituto empacadas con papel kraft, clasificadas por distrito, además llevarán una etiqueta que identifique el producto.



Flecha de sentido de texto:

Sobre la cara de lado izquierdo.
 Dimensiones: 10 mm de ancho 20 mm de alto
 Calado sin color



Ubicación de la Etiqueta Braille en la urna:

Parte inferior, debajo del recuadro o marco de la ranura.

Nota: El material electoral deberá apegarse estrictamente a las especificaciones técnicas que se solicitan y estar libre de cualquier defecto de impresión (piojos, desprendimiento de tinta, fantasmas, degradados u otros).



INSTITUTO ELECTORAL Y DE PARTICIPACIÓN CIUDADANA DEL ESTADO DE GUERRERO
 PROCESO ELECTORAL ORDINARIO DE DIPUTACIONES LOCALES Y AYUNTAMIENTOS 2023-2024
 ESPECIFICACIONES TÉCNICAS
ETIQUETA BRAILLE PARA LA ELECCIÓN DE DIPUTACIONES LOCALES

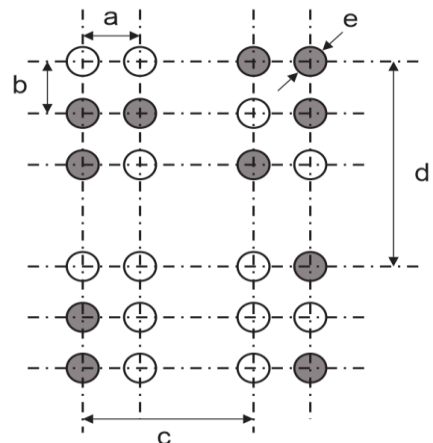
ULTIMA EDICION		
RESPONSABLE	CARGO	FECHA
		11-ago-23

ETIQUETA BRAILLE ADHERIBLE PIGMENTADA EN COLOR POR TIPO DE ELECCIÓN.

Color de la Elección:

Pantone **7613 U** para DIPUTACIONES LOCALES.

Características de la puntuación de la etiqueta Braille:

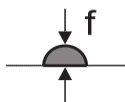


- a) Distancia horizontal entre los centros de puntos contiguos de la misma celda de 2.5 a 2.6 mm.
- b) Distancia Vertical entre los centros de los puntos contiguos de la misma celda 2.5 a 2.6 mm.
- c) Distancia entre los centros de puntos idénticos de celdas contiguas 6.0 a 6.1 mm.
- d) Distancia entre los centros de puntos idénticos de líneas contiguas 10.0 a 10.8 mm.
- e) Diámetro en la base de los puntos 1.2 a 1.6 mm.
- f) Altura del relieve de los puntos 0.2 a 0.5 mm.
 La dimensión de relieve mínima es aceptable en caso de materiales con un gramaje mayor a 350 g/cm²

El ancho total de la celda 3.7 a 4.2 mm.

La altura total de la celda 6.2 a 6.6 mm.

El texto deberá estar centrado en la etiqueta ± 1.5 mm.



REFERIDO DE LA GUÍA DE LA COMISIÓN BRAILLE ESPAÑOLA (SIGNOGRAFÍA BÁSICA).



INSTITUTO ELECTORAL Y DE PARTICIPACIÓN CIUDADANA DEL ESTADO DE GUERRERO
PROCESO ELECTORAL ORDINARIO DE DIPUTACIONES LOCALES Y AYUNTAMIENTOS 2023-2024
ESPECIFICACIONES TÉCNICAS
CAJA CONTENEDORA DE MATERIAL ELECTORAL

ULTIMA EDICION		
RESPONSABLE	CARGO	FECHA
		11-ago-23

TOTAL DE CAJAS A PRODUCIR.

Cajas contenedoras de material electoral:



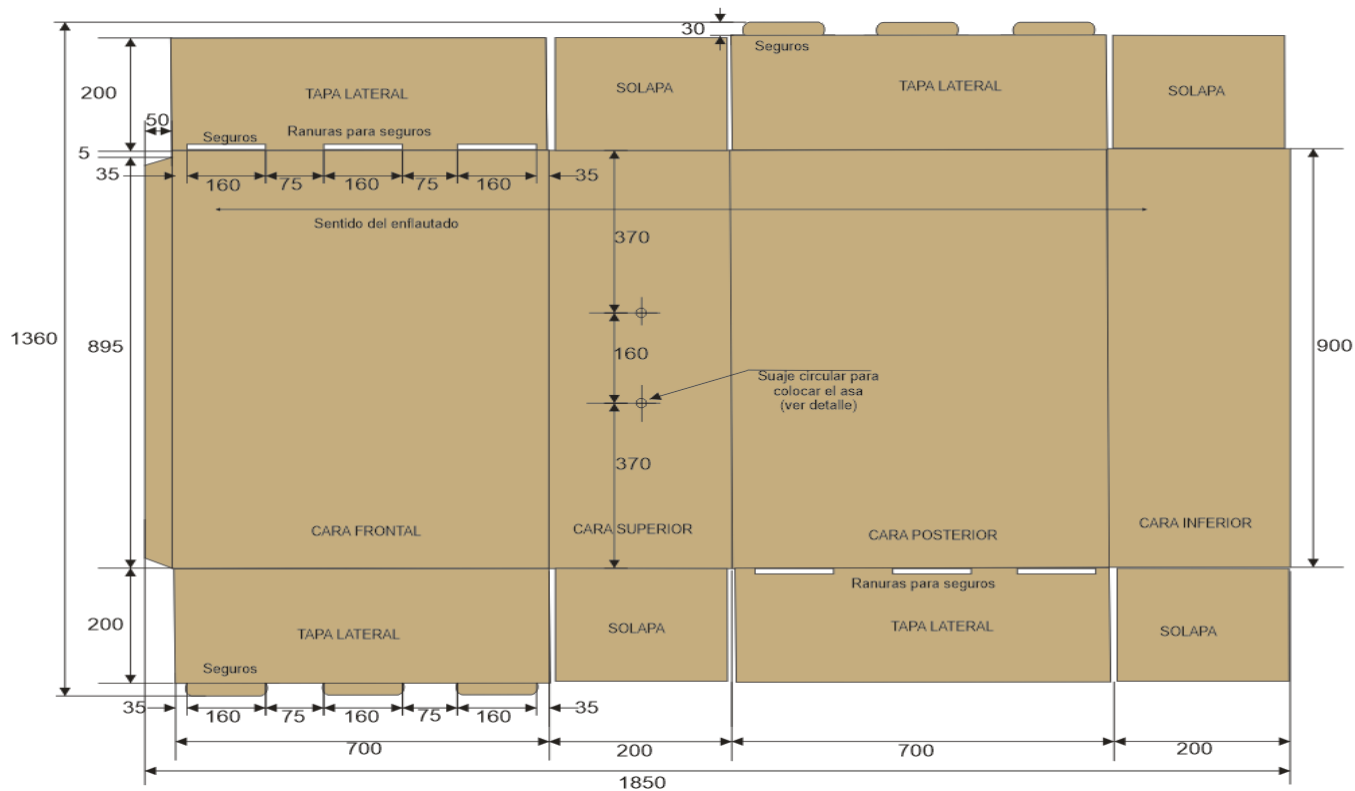
Nota: El material electoral deberá apegarse estrictamente a las especificaciones técnicas que se solicitan y estar libre de cualquier defecto de impresión (piojos, desprendimiento de tinta, fantasmas, degradados u otros).



INSTITUTO ELECTORAL Y DE PARTICIPACIÓN CIUDADANA DEL ESTADO DE GUERRERO
 PROCESO ELECTORAL ORDINARIO DE DIPUTACIONES LOCALES Y AYUNTAMIENTOS 2023-2024
 ESPECIFICACIONES TÉCNICAS
CAJA CONTENEDORA DE MATERIAL ELECTORAL

ÚLTIMA EDICION		
RESPONSABLE	CARGO	FECHA
		11-ago-23

Dimensiones generales del desarrollo para la producción de la caja contenedora:



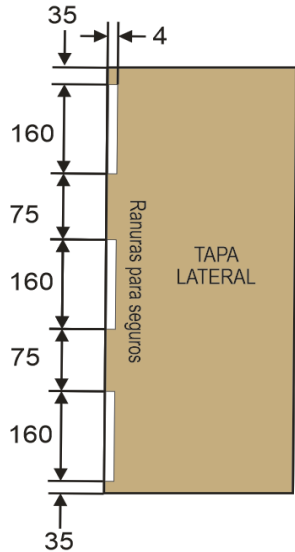


INSTITUTO ELECTORAL Y DE PARTICIPACIÓN CIUDADANA DEL ESTADO DE GUERRERO
PROCESO ELECTORAL ORDINARIO DE DIPUTACIONES LOCALES Y AYUNTAMIENTOS 2023-2024
ESPECIFICACIONES TÉCNICAS
CAJA CONTENEDORA DE MATERIAL ELECTORAL

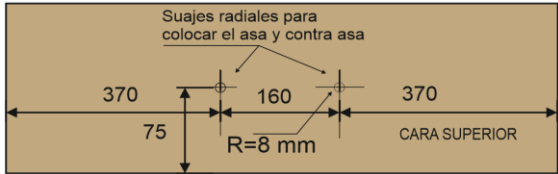
ÚLTIMA EDICION		
RESPONSABLE	CARGO	FECHA
		11-ago-23

SUAJES PARA FORMAR SEGUROS Y RANURAS.

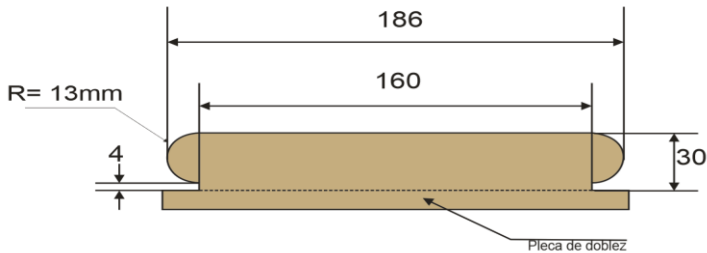
Ranuras en solapas de las caras laterales:
Largo: 160 mm (+1; -0.0 mm).
Ancho: 4 mm (+1; -0.0 mm).



Cortes radiales en cara superior para colocar asa y contra asa:
Diámetro: 16 mm.
Distancia entre centros: 160 mm (± 2 mm).
Refuerzo: en polipropileno extruído con un gramaje de 1200 g/m²(±10)(1080/1320g/m²).
Dimensiones de refuerzo: 190 X 300 mm (± 10 mm) centrado respecto a los barrenos.



Seguros:
Ubicados en los lados libres de las caras frontal y posterior.
(3 seguros en cada lado) 186 mm (+1 mm) x 30 mm (+1 mm).



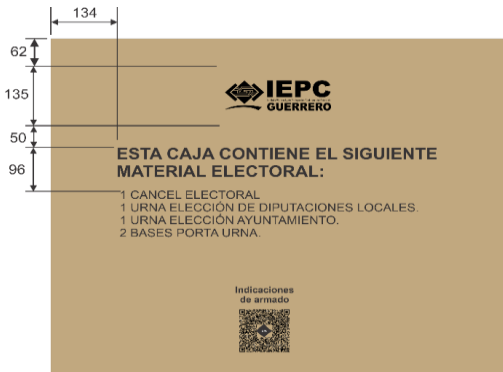


INSTITUTO ELECTORAL Y DE PARTICIPACIÓN CIUDADANA DEL ESTADO DE GUERRERO
 PROCESO ELECTORAL ORDINARIO DE DIPUTACIONES LOCALES Y AYUNTAMIENTOS 2023-2024
 ESPECIFICACIONES TÉCNICAS
CAJA CONTENEDORA DE MATERIAL ELECTORAL

ÚLTIMA EDICION		
RESPONSABLE	CARGO	FECHA
		11-ago-23

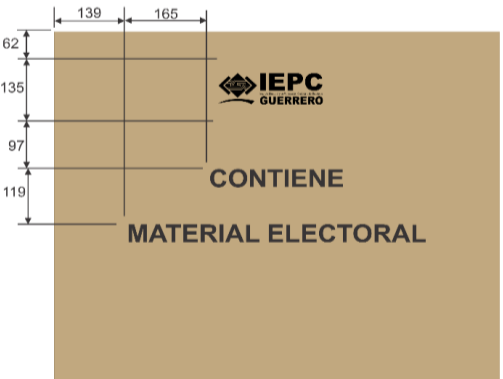
IMPRESIONES

En flexografía a una tinta en color negro.



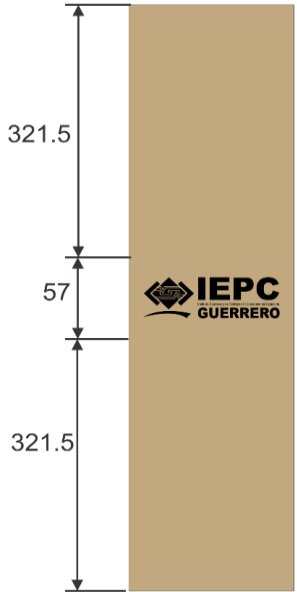
Cara frontal:
 Emblema del Instituto (IEPC)
 Dimensiones: 226 mm de largo x 72 mm de alto.
 Texto: **ESTA CAJA CONTIENE EL SIGUIENTE MATERIAL ELECTORAL:**
 Fuente: Arial de 100 puntos (negritas).
 Texto:
 1 CANCEL ELECTORAL.
 1 URNA ELECCIÓN DIPUTACIONES LOCALES.
 1 URNA ELECCIÓN AYUNTAMIENTO.
 2 BASES PORTA URNA.

Fuente: Arial 72 puntos



Cara posterior:
 Emblema del Instituto (IEPC)
 Dimensiones: 226 mm de largo x 72 mm de alto.
 Texto: **CONTIENE MATERIAL ELECTORAL**
 Fuente: Arial de 150 puntos (negritas).

Caras laterales:
 Emblema del Emblema del Instituto (IEPC)
 Dimensiones: 180 mm de largo x 57 mm de alto.





INSTITUTO ELECTORAL Y DE PARTICIPACIÓN CIUDADANA DEL ESTADO DE GUERRERO
 PROCESO ELECTORAL ORDINARIO DE DIPUTACIONES LOCALES Y AYUNTAMIENTOS 2023-2024
 ESPECIFICACIONES TÉCNICAS
CAJA CONTENEDORA DE MATERIAL ELECTORAL

ÚLTIMA EDICION

RESPONSABLE	CARGO	FECHA
		11-ago-23

CÓDIGO QR OPL (genérico)

Indicaciones de armado



CÓDIGO QR

El **CÓDIGO QR** deberá ser impreso en una sola cara del material electoral que se refiere.

El **CÓDIGO QR** direccionará a los instructivos en PDF y, en su caso, los videos de armado y desarmado de los materiales electorales locales que así lo requieran.

De considerar utilizar el **CÓDIGO QR OPL**, los instructivos en formato PDF o videos que se

Código QR:

Archivo proporcionado por el OPL.

Dimensiones: 30 mm de largo x 30 mm de alto.

Texto: Indicaciones de armado.

Fuente: Arial de 44 puntos.

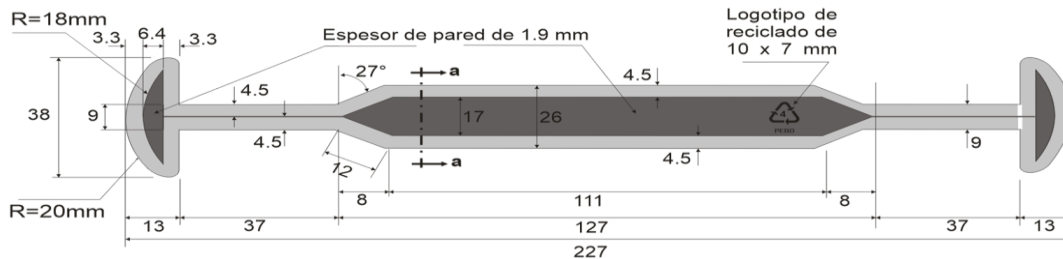
Reducida en el eje X a 30 mm, en el eje Y a 10 mm.



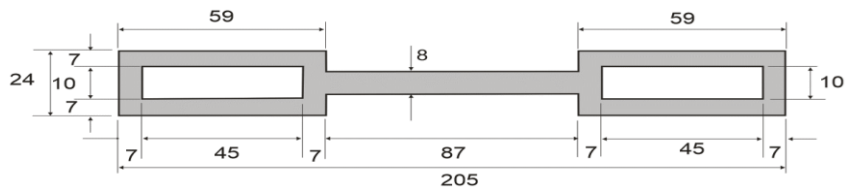
INSTITUTO ELECTORAL Y DE PARTICIPACIÓN CIUDADANA DEL ESTADO DE GUERRERO
 PROCESO ELECTORAL ORDINARIO DE DIPUTACIONES LOCALES Y AYUNTAMIENTOS 2023-2024
 ESPECIFICACIONES TÉCNICAS
CAJA CONTENEDORA DE MATERIAL ELECTORAL

ÚLTIMA EDICION		
RESPONSABLE	CARGO	FECHA
		11-ago-23

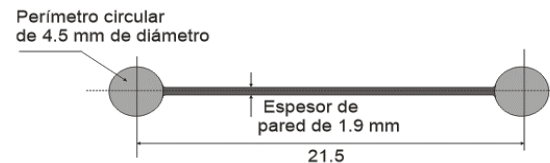
Diseño y Dimensiones de la asa:



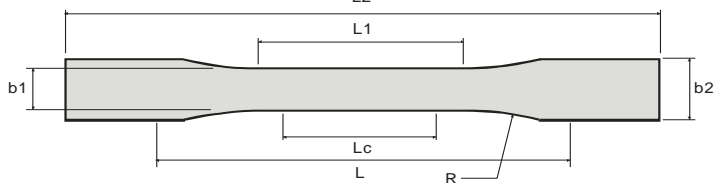
Diseño y Dimensiones de la contra-asa:



Detalle a-a:



Espécimen de ensayo: Tipo I moldeado con el compuesto plástico que se solicita en la producción de la asa y contra asa.



Dimensiones: (Unidades en milímetros).

L2: 165	b1: 13
L1: 57	b2: 19
Lc: 50	R: 76
L: 115	espesor: 3



INSTITUTO ELECTORAL Y DE PARTICIPACIÓN CIUDADANA DEL ESTADO DE GUERRERO
PROCESO ELECTORAL ORDINARIO DE DIPUTACIONES LOCALES Y AYUNTAMIENTOS 2023-2024
ESPECIFICACIONES TÉCNICAS
CAJA CONTENEDORA DE MATERIAL ELECTORAL

ÚLTIMA EDICION		
RESPONSABLE	CARGO	FECHA
		11-ago-23

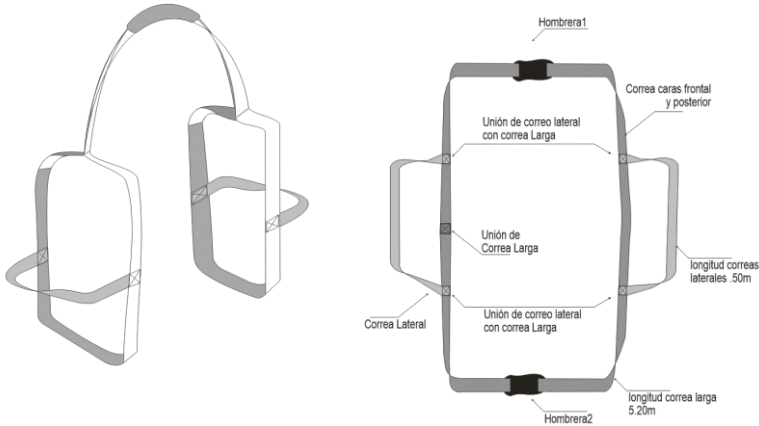
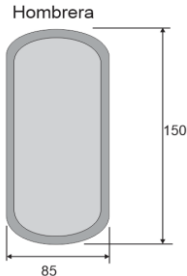
CORREAS PARA LA CAJA CONTENEDORA.

Correa para caras frontal y posterior:
De 2" de ancho x 5.20 metros de largo, con las puntas unidas por medio de costura o cauterizadas.

Correas laterales:
De 2" de ancho x .50 metros de largo, con las puntas unidas por medio de costura o cauterizadas.

Hombreras:
En tela poliéster 1,200 color negro, con relleno interno.
Ribeteada perimetralmente con cinta de polipropileno color negro de 3/4" de ancho.
Las hombreras presentarán ranuras para el paso de la correa.
Sobre la superficie opuesta a las ranuras, llevará velcro de color negro de 2" x 10 cm de largo, para unir las hombreras en una sola pieza y formar un asa.

Dimensiones de hombrera:



Nota:
El OPL determinara la forma y cantidad de unidades y/o paquetes que requiera.

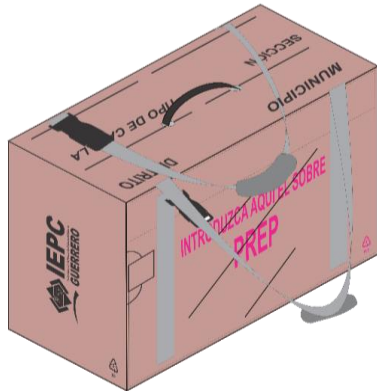
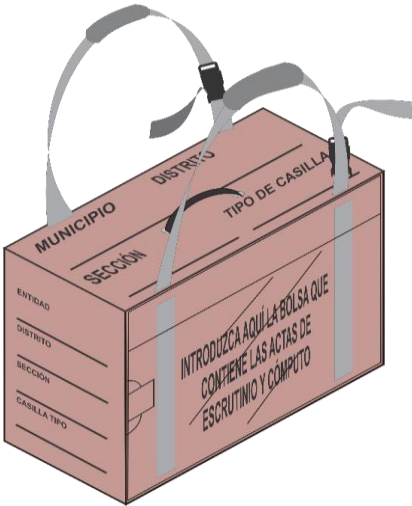


INSTITUTO ELECTORAL Y DE PARTICIPACIÓN CIUDADANA DEL ESTADO DE GUERRERO
PROCESO ELECTORAL ORDINARIO DE DIPUTACIONES LOCALES Y AYUNTAMIENTOS 2023-2024
ESPECIFICACIONES TÉCNICAS
CAJA PAQUETE ELECTORAL DIPUTACIONES LOCALES

ÚLTIMA EDICIÓN		
RESPONSABLE	CARGO	FECHA
		11-ago-23

TOTAL DE CAJAS PAQUETE ELECTORAL A PRODUCIR.

Cajas paquete electoral.
Cajas paquete electoral con la leyenda SIMULACRO.



Pantone 7613U.

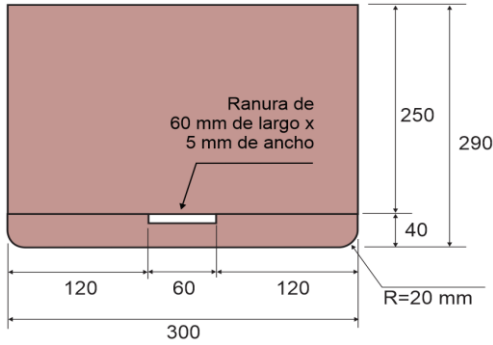
Nota: El material electoral deberá apegarse estrictamente a las especificaciones técnicas que se solicitan y estar libre de cualquier defecto de impresión (piojos, desprendimiento de tinta, fantasmas, degradados u otros).



INSTITUTO ELECTORAL Y DE PARTICIPACIÓN CIUDADANA DEL ESTADO DE GUERRERO
 PROCESO ELECTORAL ORDINARIO DE DIPUTACIONES LOCALES Y AYUNTAMIENTOS 2023-2024
 ESPECIFICACIONES TÉCNICAS
CAJA PAQUETE ELECTORAL DIPUTACIONES LOCALES

ÚLTIMA EDICIÓN		
RESPONSABLE	CARGO	FECHA
		11-ago-23

SUAJES PARA FORMAR SEGUROS Y RANURAS.



Ranuras en solapas de tapas laterales:

Largo: 60 mm.

Ancho: 5 mm.

En el ancho de las ranuras se está considerando el grosor del material por el doblé para facilitar la entrada de los seguros.

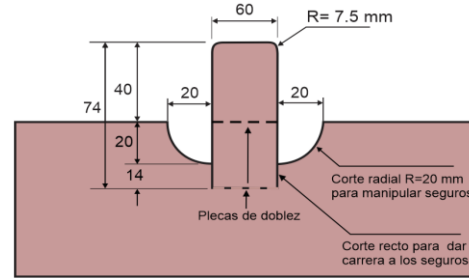
Ranuras en caras: superior, inferior, frontal y posterior para el paso de correas:

Largo: 50 mm.

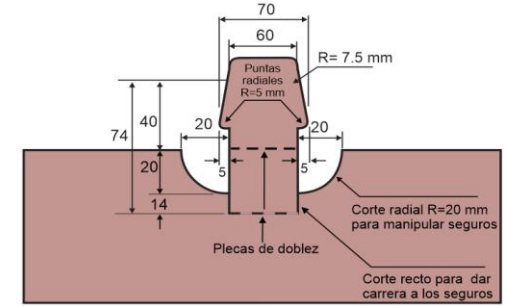
Ancho: 3 mm.

Nota:

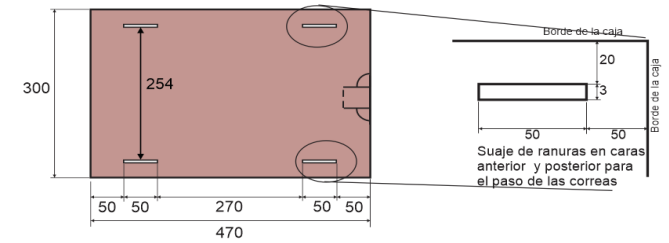
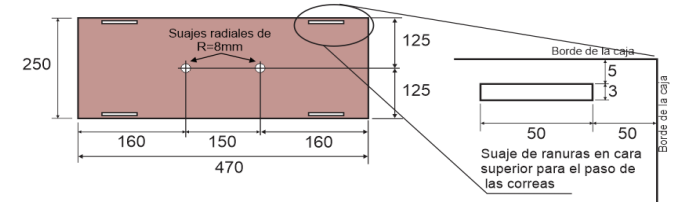
Las cuchillas de los suajes deberán revisarse cada 1,000 golpes para evitar dimensiones fuera de tolerancias.



Seguro para cerrar la tapa lateral derecha



Seguro para cerrar la tapa lateral izquierda

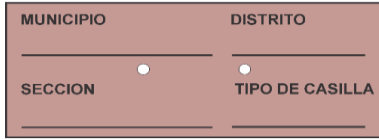




INSTITUTO ELECTORAL Y DE PARTICIPACIÓN CIUDADANA DEL ESTADO DE GUERRERO
 PROCESO ELECTORAL ORDINARIO DE DIPUTACIONES LOCALES Y AYUNTAMIENTOS 2023-2024
 ESPECIFICACIONES TÉCNICAS
CAJA PAQUETE ELECTORAL DIPUTACIONES LOCALES

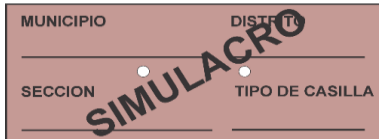
ÚLTIMA EDICIÓN		
RESPONSABLE	CARGO	FECHA
		11-ago-23

IMPRESIONES EN CARAS SUPERIOR, LATERALES y FRONTAL.



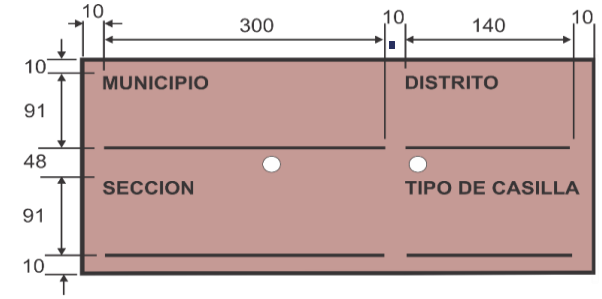
Impresión en cara superior:

MUNICIPIO, SECCIÓN
 Fuente: Arial bold de 42 puntos (negrillas).
 Líneas: 3 mm de grosor x 300 mm de largo.
 DISTRITO, TIPO DE CASILLA
 Fuente: Arial bold de 42 puntos (negrillas).
 Líneas: 3 mm de grosor x 140 mm de largo.



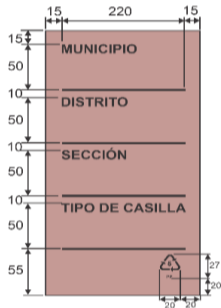

Texto adicional sobre cara superior (para cajas paquete SIMULACRO):
 Fuente: Arial Bold de 115 puntos.
 Inclinación: 30°.

Distribución de la impresión de los textos en la cara superior:



Impresión en cara lateral derecha:

Emblema del Instituto (IEPC).
 Dimensiones aproximadas:
 140 mm de largo x 44 mm de alto.
 Archivos proporcionados por el Instituto.



Impresión en la cara lateral izquierda:

MUNICIPIO, DISTRITO, SECCIÓN y TIPO DE CASILLA.
Fuente: Arial bold de 36 puntos (negrillas).
Líneas: 3 mm de grosor x 220 mm de largo.
Logotipo reciclado:
 Dimensiones: 20 mm de largo x 27 mm de alto.



INSTITUTO ELECTORAL Y DE PARTICIPACIÓN CIUDADANA DEL ESTADO DE GUERRERO
PROCESO ELECTORAL ORDINARIO DE DIPUTACIONES LOCALES Y AYUNTAMIENTOS 2023-2024
ESPECIFICACIONES TÉCNICAS
CAJA PAQUETE ELECTORAL DIPUTACIONES LOCALES

ÚLTIMA EDICIÓN

RESPONSABLE

CARGO

FECHA

11-ago-23

FUNDAS DE POLIVINIL EXTERIORES:**Dimensiones****Funda 1:****Funda 2:****Impresión en la funda 1:**

Será en efecto espejo por la cara interna de la funda.

Color funda 1: Pantone Magenta Process C.Texto: **INTRODUZCA AQUÍ EL SOBRE**

Fuente: Arial Narrow de 78 puntos (negrillas).

Texto: **PREP**

Fuente: Arial Black de 150 puntos (negrillas) con una línea de perfil de 2.83 puntos.

Logotipo reciclado:

Dimensiones: 20 mm de largo x 27 mm de alto.

Impresión en la funda 2:

Será en efecto espejo por la cara interna de la funda.

Color funda 2: Black.Texto: **INTRODUZCA AQUÍ LA BOLSA QUE CONTIENE LAS ACTAS DE ESCRUTINIO Y CÓMPUTO**

Fuente: Arial Bold de 60 puntos (negrillas) en cuatro líneas.

Logotipo reciclado:

Dimensiones: 20 mm de largo x 27 mm de alto.

Material para adherir las fundas en la caja paquete electoral:

Cinta doble contacto transparente de polipropileno.

Ancho: 50 mm (2").

Calibre: 25 micras (± 2 micras).Espesor adhesivo: 18 micras (± 2 micras).

Elongación 40%.

Nota:**Funda 1:** Se colocará en la cara posterior de la caja paquete.**Funda 2:** Se colocará en la cara frontal de la caja paquete.

Ambas cintas serán colocadas como se muestra en las figuras, para permitir el paso y deslizamiento de las correas sin interferencia.

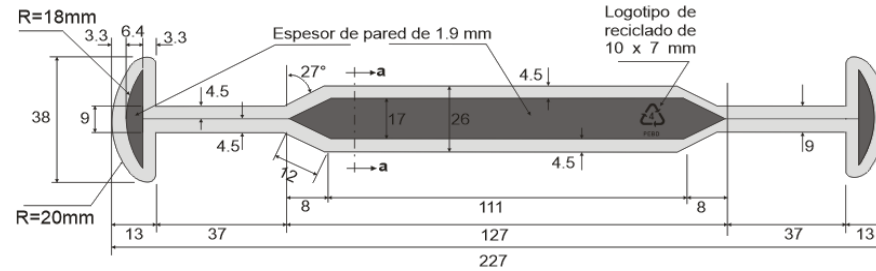


INSTITUTO ELECTORAL Y DE PARTICIPACIÓN CIUDADANA DEL ESTADO DE GUERRERO
 PROCESO ELECTORAL ORDINARIO DE DIPUTACIONES LOCALES Y AYUNTAMIENTOS 2023-2024
 ESPECIFICACIONES TÉCNICAS
CAJA PAQUETE ELECTORAL DIPUTACIONES LOCALES

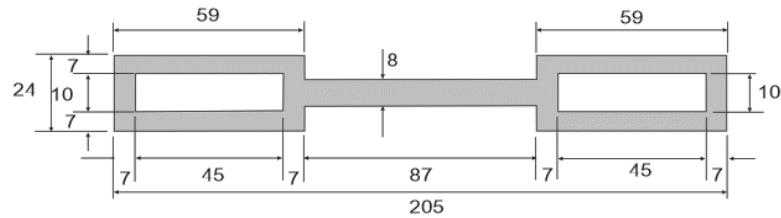
ÚLTIMA EDICIÓN		
RESPONSABLE	CARGO	FECHA
		11-ago-23

ASA Y CONTRA ASA

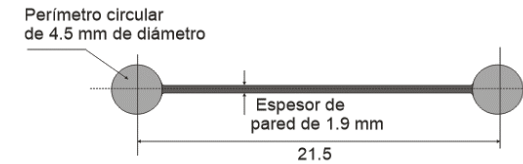
Diseño y dimensiones de la asa:



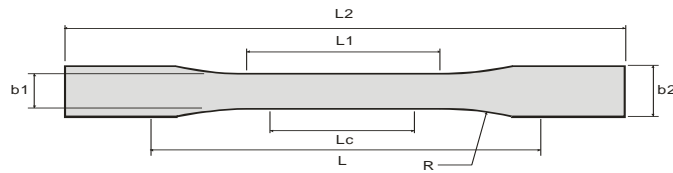
Diseño y dimensiones de la contra asa:



Detalle a-a:



Espécimen de ensayo: Tipo I moldeado con el compuesto plástico que se solicita en la producción de la asa.



Dimensiones: (Unidades en milímetros).

L2: 165	b1: 13
L1: 57	b2: 19
Lc: 50	R: 76
L: 115	espesor: 3



INSTITUTO ELECTORAL Y DE PARTICIPACIÓN CIUDADANA DEL ESTADO DE GUERRERO
PROCESO ELECTORAL ORDINARIO DE DIPUTACIONES LOCALES Y AYUNTAMIENTOS 2023-2024
ESPECIFICACIONES TÉCNICAS
CAJA PAQUETE ELECTORAL DIPUTACIONES LOCALES

ÚLTIMA EDICIÓN

RESPONSABLE

CARGO

FECHA

11-ago-23

CORREAS PARA LA CAJA PAQUETE ELECTORAL.

Correa superior: De 2" de ancho x 3 metros de largo, con las puntas cauterizadas.

Correa inferior: De 2" de ancho x 1.30 metros de largo, con las puntas cauterizadas.

Broches: En plástico de polipropileno color negro de 2", para cinta del mismo ancho.

Pasacinta: En plástico de polipropileno color negro de 2", para cinta del mismo ancho.

Hombreras:

En tela poliéster 1200 color negro, con relleno interno.

Ribeteada perimetralmente con cinta de polipropileno color negro de 3/4" de ancho.

Las hombreras presentarán ranuras para el paso de la correa.

Sobre la superficie opuesta a las ranuras, llevará velcro de color negro de 5 x 10 cm de largo, para unir las hombreras en una sola pieza y formar el asa.


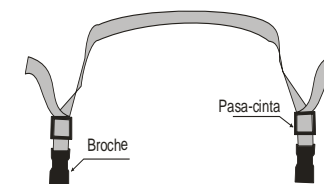
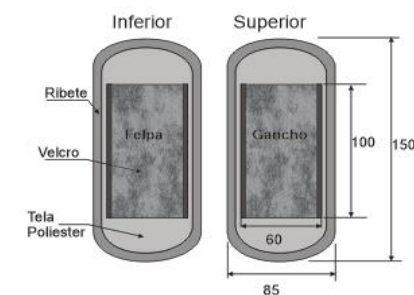
Para colocar la correa superior se tomará como referencia la tapa que lleva impresa la información de la casilla y el seguro recto y para colocar la cinta inferior la tapa con el emblema del **Instituto** impreso y el seguro tipo flecha.

Pasos para colocar e integrar la correa superior:

1. La correa se debe introducir en las ranuras de la caja paquete electoral.
2. Una vez colocada, por cada extremo introducir una hombrera (punta izquierda hombrera 1; punta derecha hombrera 2).
3. Insertar las puntas por las ranuras de la contras de los broches y recórralos hasta 40 cm aproximadamente.

Pasos para colocar e integrar la correa inferior:

1. La correa se debe introducir en las ranuras de la caja paquete electoral.
2. Insertar las puntas de la correa por las dos ranuras del pasacintas y enseguida pasarlas por los broches.
3. Hacer un regreso de las puntas en el mismo sentido, de tal manera que amarren los seguros y no permita su desprendimiento.
4. Por último, las puntas deberán salir aproximadamente 5 cm, para evitar su desprendimiento.

Cinta superior:**Cinta inferior:****Broche:****Pasacinta:****Dimensiones de hombreras:**



INSTITUTO ELECTORAL Y DE PARTICIPACIÓN CIUDADANA DEL ESTADO DE GUERRERO
PROCESO ELECTORAL ORDINARIO DE DIPUTACIONES LOCALES Y AYUNTAMIENTOS 2023-2024
ESPECIFICACIONES TÉCNICAS
CAJA PAQUETE ELECTORAL DIPUTACIONES LOCALES

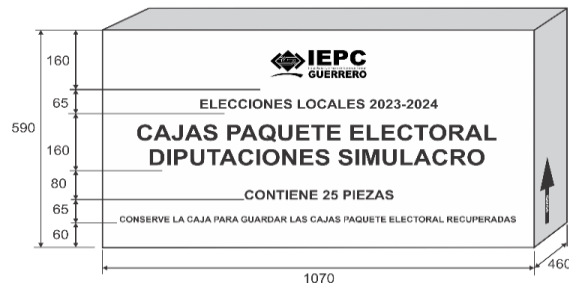
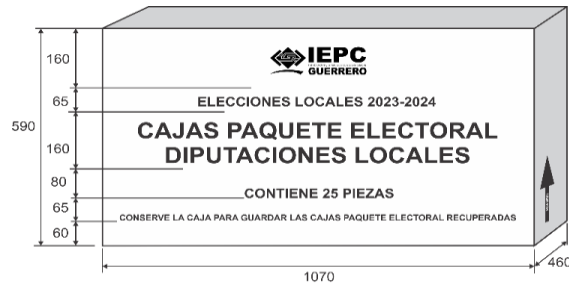
ÚLTIMA EDICIÓN

RESPONSABLE

CARGO

FECHA

11-ago-23

DIMENSIONES DE CAJA PARA EMPAQUE:

Impresiones: En flexografía a una tinta en color negro sobre las caras laterales de mayor superficie.

Emblema del Instituto (IEPC).

Dimensiones aproximadas: 290 mm de largo x 92 mm de alto.

Texto: **ELECCIONES LOCALES 2023-2024. CONTIENE 25 PIEZAS.**

Fuente: Arial Bold de 100 puntos (negrillas).

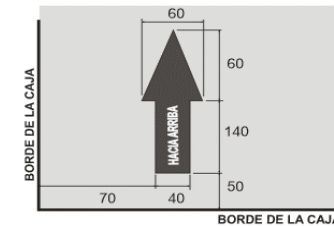
Texto: **CAJAS PAQUETE ELECTORAL DIPUTACIONES LOCALES**

Texto: **CAJAS PAQUETE ELECTORAL DIPUTACIONES LOCALES SIMULACRO**

Fuente: Arial Bold de 170 puntos (negrillas).

Texto: **CONSERVE LA CAJA PARA RESGUARDAR LAS CAJAS PAQUETE ELECTORAL RECUPERADAS**

Fuente: Arial Bold de 63 puntos (negrillas).



Flecha de sentido de estiba: Sobre las caras de menor superficie.

Dimensiones: 60 mm de ancho x 200 mm de alto

Texto: **HACIA ARRIBA** (negrillas) calado sobre la flecha.

Fuente: Arial Bold de 34 puntos.

Cierre y flejado de las cajas:

Cinta canela y 2 bandas de fleje plástico.



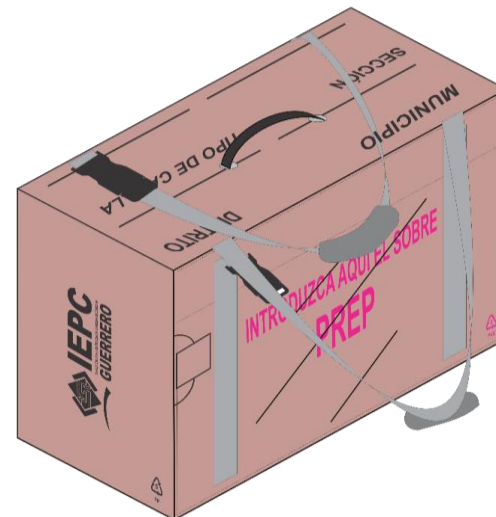
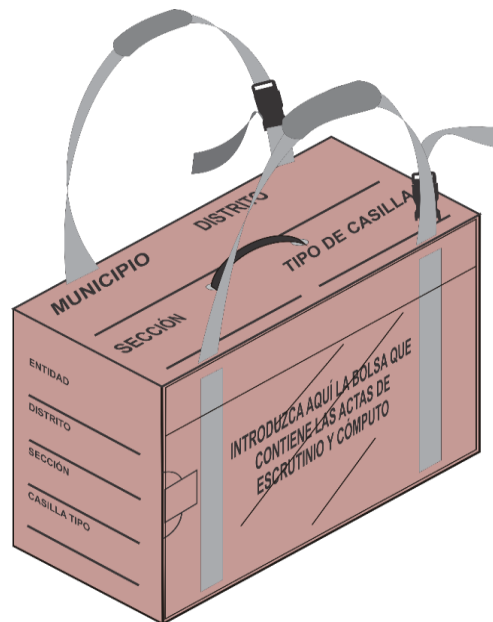
INSTITUTO ELECTORAL Y DE PARTICIPACIÓN CIUDADANA DEL ESTADO DE GUERRERO
PROCESO ELECTORAL ORDINARIO DE DIPUTACIONES LOCALES Y AYUNTAMIENTOS 2023-2024
ESPECIFICACIONES TÉCNICAS DEL PRODUCTO
CAJA PAQUETE ELECTORAL DIPUTACIONES LOCALES

ÚLTIMA EDICIÓN		
RESPONSABLE	CARGO	FECHA
		11-ago-23

TOTAL DE CAJAS PAQUETE ELECTORAL A PRODUCIR.

Cajas paquete electoral.

Cajas paquete electoral con la leyenda SIMULACRO.



Pantone 7613U.

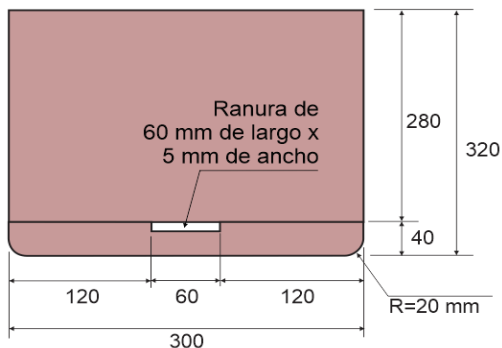
Nota: El material electoral deberá apegarse estrictamente a las especificaciones técnicas que se solicitan y estar libre de cualquier defecto de impresión (piojos, desprendimiento de tinta, fantasmas, degradados u otros).



INSTITUTO ELECTORAL Y DE PARTICIPACIÓN CIUDADANA DEL ESTADO DE GUERRERO
 PROCESO ELECTORAL ORDINARIO DE DIPUTACIONES LOCALES Y AYUNTAMIENTOS 2023-2024
 ESPECIFICACIONES TÉCNICAS DEL PRODUCTO
CAJA PAQUETE ELECTORAL DIPUTACIONES LOCALES

ÚLTIMA EDICIÓN		
RESPONSABLE	CARGO	FECHA
		11-ago-23

SUAJES PARA FORMAR SEGUROS Y RANURAS.



Ranuras en solapas de tapas laterales:

Largo: 60 mm.

Ancho: 5 mm.

En el ancho de las ranuras se está considerando el grosor del material por el doblez para facilitar la entrada de los seguros.

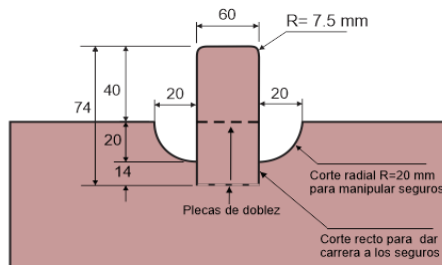
Ranuras en caras: superior, inferior, frontal y posterior para el paso de correas:

Largo: 50 mm.

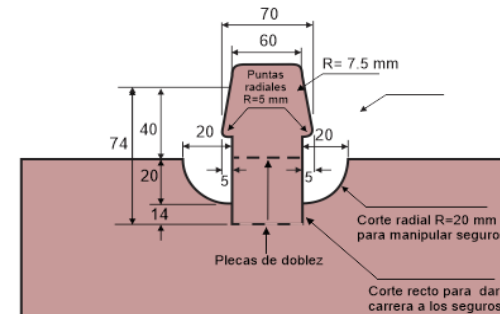
Ancho: 3 mm.

Nota:

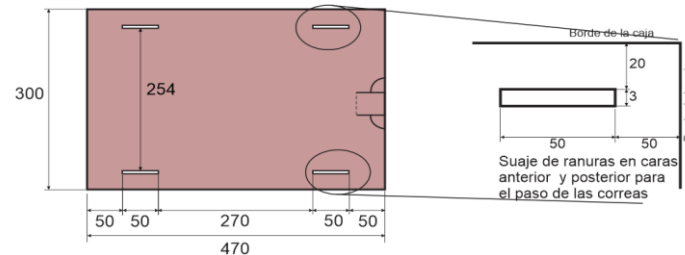
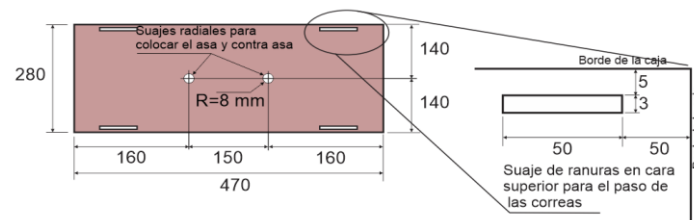
Las cuchillas de los suajes deberán revisarse cada 1,000 golpes para evitar dimensiones fuera de tolerancias.



Seguro para cerrar la tapa lateral derecha:



Seguro para cerrar la tapa lateral izquierda:





INSTITUTO ELECTORAL Y DE PARTICIPACIÓN CIUDADANA DEL ESTADO DE GUERRERO
 PROCESO ELECTORAL ORDINARIO DE DIPUTACIONES LOCALES Y AYUNTAMIENTOS 2023-2024
 ESPECIFICACIONES TÉCNICAS DEL PRODUCTO
CAJA PAQUETE ELECTORAL DIPUTACIONES LOCALES

ÚLTIMA EDICIÓN		
RESPONSABLE	CARGO	FECHA
		11-ago-23

IMPRESIONES EN CARAS SUPERIOR, LATERALES y FRONTAL.

MUNICIPIO	DISTRITO
SECCION	TIPO DE CASILLA

Impresión en cara superior:

MUNICIPIO, SECCIÓN

Fuente: Arial bold de 42 puntos (negrillas).

Líneas: 3 mm de grosor x 300 mm de largo.

DISTRITO, TIPO DE CASILLA

Fuente: Arial bold de 42 puntos (negrillas).

Líneas: 3 mm de grosor x 140 mm de largo.

MUNICIPIO	DISTRITO
SECCION	TIPO DE CASILLA

SIMULACRO

Texto adicional sobre cara superior (para cajas paquete SIMULACRO):

Fuente: Arial Bold de 115 puntos.

Inclinación: 30°.

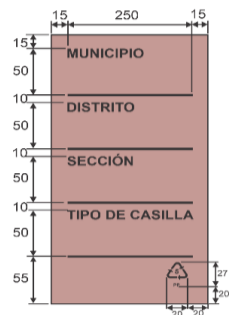
Impresión en cara lateral derecha:

Emblema del Instituto (IEPC).

Dimensiones aproximadas:

140 mm de largo x 44 mm de alto.

Archivos proporcionados por el Instituto.



Impresión en la cara lateral izquierda:

MUNICIPIO, DISTRITO, SECCIÓN y TIPO DE CASILLA

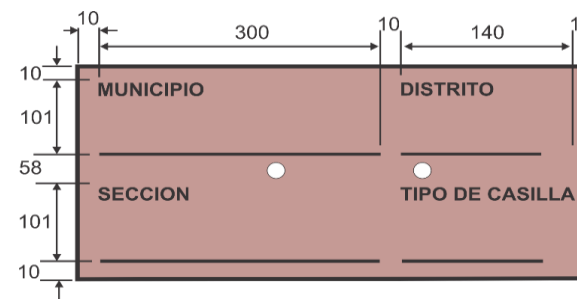
Fuente: Arial bold de 36 puntos (negrillas).

Líneas: 3 mm de grosor x 250 mm de largo.

Logotipo reciclado:

Dimensiones: 20 mm de largo x 27 mm de alto.

Distribución de la impresión de los textos en la cara superior:





INSTITUTO ELECTORAL Y DE PARTICIPACIÓN CIUDADANA DEL ESTADO DE GUERRERO
 PROCESO ELECTORAL ORDINARIO DE DIPUTACIONES LOCALES Y AYUNTAMIENTOS 2023-2024
 ESPECIFICACIONES TÉCNICAS DEL PRODUCTO
CAJA PAQUETE ELECTORAL DIPUTACIONES LOCALES

ÚLTIMA EDICIÓN		
RESPONSABLE	CARGO	FECHA
		11-ago-23

FUNDAS DE POLIVINIL EXTERIORES:

Dimensiones
Funda 1:



Impresión en la funda 1:

Será en efecto espejo por la cara interna de la funda.

Color funda 1: Pantone Magenta Process C.

Texto: **INTRODUZCA AQUÍ EL SOBRE**

Fuente: Arial Narrow de 78 puntos (negrillas).

Texto: **PREP**

Fuente: Arial Black de 150 puntos (negrillas) con una línea de perfil de 2.83 puntos.

Logotipo reciclado:

Dimensiones: 20 mm de largo x 27 mm de alto.

Impresión en la funda 2:

Será en efecto espejo por la cara interna de la funda.

Color funda 2: Black.

Texto: **INTRODUZCA AQUÍ LA BOLSA QUE CONTIENE LAS ACTAS DE ESCRUTINIO Y CÓMPUTO**

Fuente: Arial Bold de 60 puntos (negrillas) en cuatro líneas.

Logotipo reciclado:

Dimensiones: 20 mm de largo x 27 mm de alto.

Material para adherir las fundas en la caja paquete electoral:

Cinta doble contacto transparente de polipropileno.

Ancho: 50 mm (2").

Calibre: 25 micras (± 2 micras).

Espesor adhesivo: 18 micras (± 2 micras).

Elongación 40%.

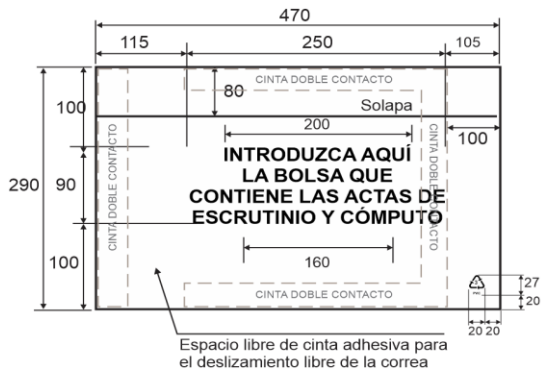
Nota:

Funda 1: Se colocará en la cara posterior de la caja paquete.

Funda 2: Se colocará en la cara frontal de la caja paquete.

Ambas cintas serán colocadas como se muestra en las figuras, para permitir el paso y deslizamiento de las correas sin interferencia.

Funda 2:



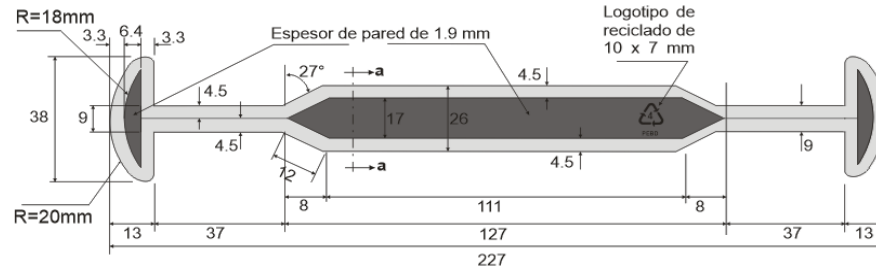


INSTITUTO ELECTORAL Y DE PARTICIPACIÓN CIUDADANA DEL ESTADO DE GUERRERO
 PROCESO ELECTORAL ORDINARIO DE DIPUTACIONES LOCALES Y AYUNTAMIENTOS 2023-2024
 ESPECIFICACIONES TÉCNICAS DEL PRODUCTO
CAJA PAQUETE ELECTORAL DIPUTACIONES LOCALES

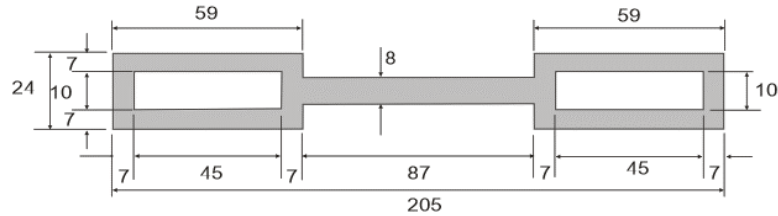
ÚLTIMA EDICIÓN		
RESPONSABLE	CARGO	FECHA
		11-ago-23

ASA Y CONTRA ASA

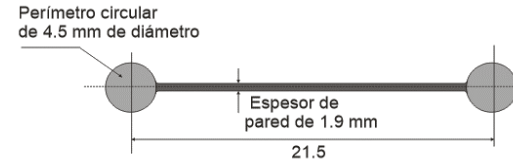
Diseño y dimensiones de la asa:



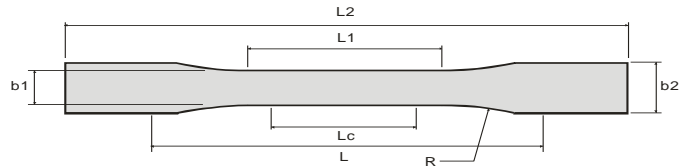
Diseño y dimensiones de la contra asa:



Detalle a-a:



Espécimen de ensayo: Tipo I moldeado con el compuesto plástico que se solicita en la producción de la asa.



Dimensiones: (Unidades en milímetros).

L2: 165	b1: 13
L1: 57	b2: 19
Lc: 50	R: 76
L: 115	espesor: 3



INSTITUTO ELECTORAL Y DE PARTICIPACIÓN CIUDADANA DEL ESTADO DE GUERRERO
 PROCESO ELECTORAL ORDINARIO DE DIPUTACIONES LOCALES Y AYUNTAMIENTOS 2023-2024
 ESPECIFICACIONES TÉCNICAS DEL PRODUCTO
CAJA PAQUETE ELECTORAL DIPUTACIONES LOCALES

ÚLTIMA EDICIÓN

RESPONSABLE

CARGO

FECHA

11-ago-23

CORREAS PARA LA CAJA PAQUETE ELECTORAL.

Correa superior: De 2" de ancho x 3 metros de largo, con las puntas cauterizadas.

Correa inferior: De 2" de ancho x 1.30 metros de largo, con las puntas cauterizadas.

Broches: En plástico de polipropileno color negro de 2", para cinta del mismo ancho.

Pasacinta: En plástico de polipropileno color negro de 2", para cinta del mismo ancho.


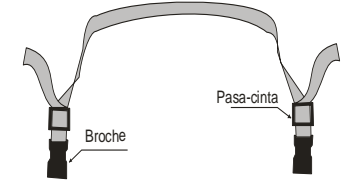
Hombreras:

En tela poliéster 1200 color negro, con relleno interno.

Ribeteada perimetralmente con cinta de polipropileno color negro de 3/4" de ancho.

Las hombreras presentarán ranuras para el paso de la correa.

Sobre la superficie opuesta a las ranuras, llevará velcro de color negro de 5 x 10 cm de largo, para unir las hombreras en una sola pieza y formar el asa.

Cinta superior:**Cinta Inferior:****Broche:****Pasacinta:**

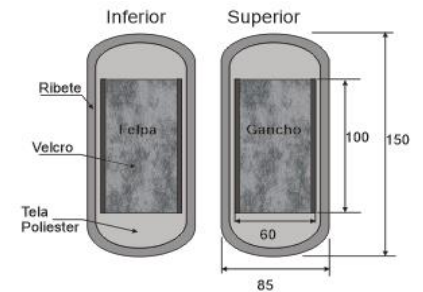
Para colocar la correa superior se tomará como referencia la tapa que lleva impresa la información de la casilla y el seguro recto y para colocar la cinta inferior la tapa con el emblema del **Instituto** impreso y el seguro tipo flecha.

Pasos para colocar e integrar la correa superior:

1. La correa se debe introducir en las ranuras de la caja paquete electoral.
2. Una vez colocada, por cada extremo introducir una hombrera (punta izquierda hombrera 1; punta derecha hombrera 2).
3. Insertar las puntas por las ranuras de la contras de los broches y recórralos hasta 40 cm aproximadamente.

Pasos para colocar e integrar la correa inferior:

1. La correa se debe introducir en las ranuras de la caja paquete electoral.
2. Insertar las puntas de la correa por las dos ranuras del pasacintas y enseguida pasarlas por los broches.
3. Hacer un regreso de las puntas en el mismo sentido, de tal manera que amarren los seguros y no permita su desprendimiento.
4. Por último, las puntas deberán salir aproximadamente 5 cm, para evitar su desprendimiento.

Dimensiones de hombreras:



INSTITUTO ELECTORAL Y DE PARTICIPACIÓN CIUDADANA DEL ESTADO DE GUERRERO
PROCESO ELECTORAL ORDINARIO DE DIPUTACIONES LOCALES Y AYUNTAMIENTOS 2023-2024
 ESPECIFICACIONES TÉCNICAS DEL PRODUCTO
CAJA PAQUETE ELECTORAL DIPUTACIONES LOCALES

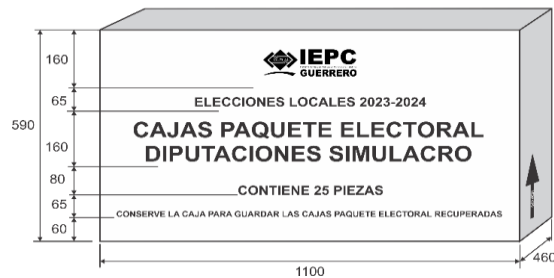
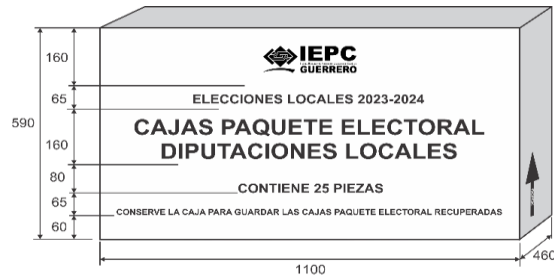
ÚLTIMA EDICIÓN

RESPONSABLE

CARGO

FECHA

11-ago-23

DIMENSIONES DE CAJA PARA EMPAQUE:

Impresiones: En flexografía a una tinta en color negro sobre las caras laterales de mayor superficie.

Emblema del Instituto (IEPC).

Dimensiones aproximadas: 290 mm de largo x 92 mm de alto.

Texto: **ELECCIONES LOCALES 2023-2024. CONTIENE 25 PIEZAS.**

Fuente: Arial Bold de 100 puntos (negrillas).

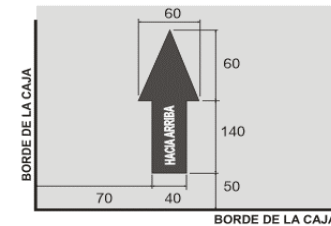
Texto: **CAJAS PAQUETE ELECTORAL DIPUTACIONES LOCALES**

Texto: **CAJAS PAQUETE ELECTORAL DIPUTACIONES LOCALES SIMULACRO**

Fuente: Arial Bold de 170 puntos (negrillas).

Texto: **CONSERVE LA CAJA PARA RESGUARDAR LAS CAJAS PAQUETE ELECTORAL RECUPERADAS**

Fuente: Arial Bold de 63 puntos (negrillas).



Flecha de sentido de estiba: Sobre las caras de menor superficie.

Dimensiones: 60 mm de ancho x 200 mm de alto.

Texto: **HACIA ARRIBA** (negrillas) calado sobre la flecha.

Fuente: Arial Bold de 34 puntos.

Cierre y flejado de las cajas:

Cinta canela y 2 bandas de fleje plástico.




INSTITUTO ELECTORAL Y DE PARTICIPACIÓN CIUDADANA DEL ESTADO DE GUERRERO
 PROCESO ELECTORAL ORDINARIO DE DIPUTACIONES LOCALES Y AYUNTAMIENTOS 2023-2024
 ESPECIFICACIONES TÉCNICAS
CANCEL ELECTORAL

ÚLTIMA EDICIÓN		
RESPONSABLE	CARGO	FECHA
		11-ago-23



TOTAL DE CANCELES ELECTORALES A PRODUCIR

- Canceles electorales para la elección:
- Canceles electorales para SIMULACRO:
- Instructivos para el armado del cancel electoral (EN CASO DE IMPRESIÓN)
 (Incluye cantidad para SIMULACRO):
- Separador lateral
- Separador intermedio
- Base
- Extensiones para patas tubulares
- Regatones para patas tubulares
- Cortinas
- Tubo cortinero
- Tapones de forma cónica para tubo cortinero



COMPONENTES DEL CANCEL ELECTORAL.

- 1 Base de plástico de polipropileno corrugado.
- 1 Separador central de plástico de polipropileno corrugado.
- 2 Separadores laterales de polipropileno corrugado.
- 1 Juego de Patas tipo tijera de tubo conduit en forma de "U".
- 2 Cortineros de tubo de polietileno de alta densidad.
- 4 Cortinas de plástico de polietileno.
- 4 Tapones de hule para cortinero.
- 1 Instructivo de armado.

Nota:

Cada uno de los canceles y sus componentes se empacarán en las cajas contenedoras del material electoral.
 Los separadores laterales y central se doblarán por la mitad, para su guardado en la caja contenedora.
 En los dobleces del separador central se colocará un instructivo de armado.
 Los componentes adicionales del cancel electoral, se entregarán empaquetados con base a la clasificación que proporcione el Instituto.

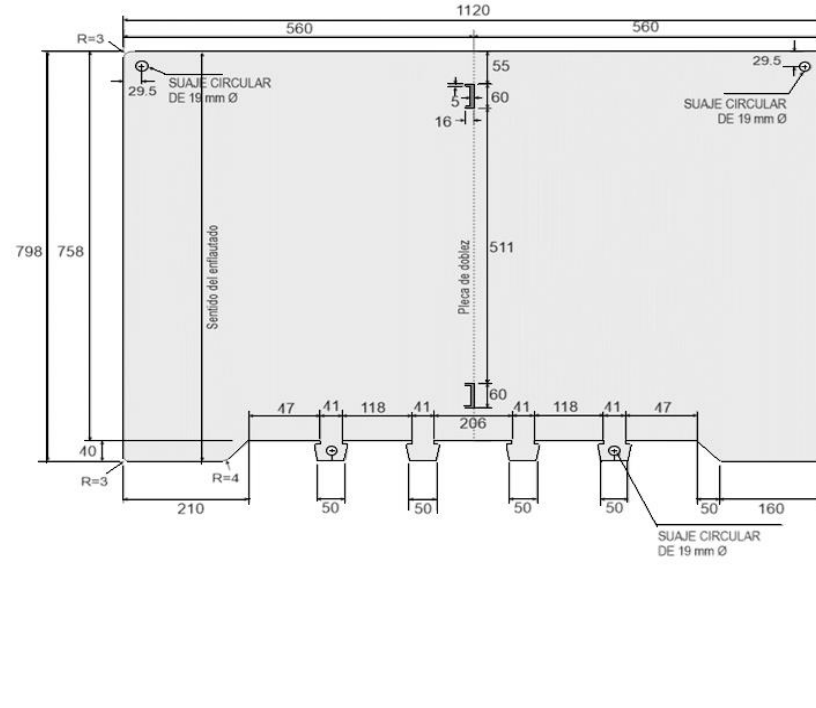
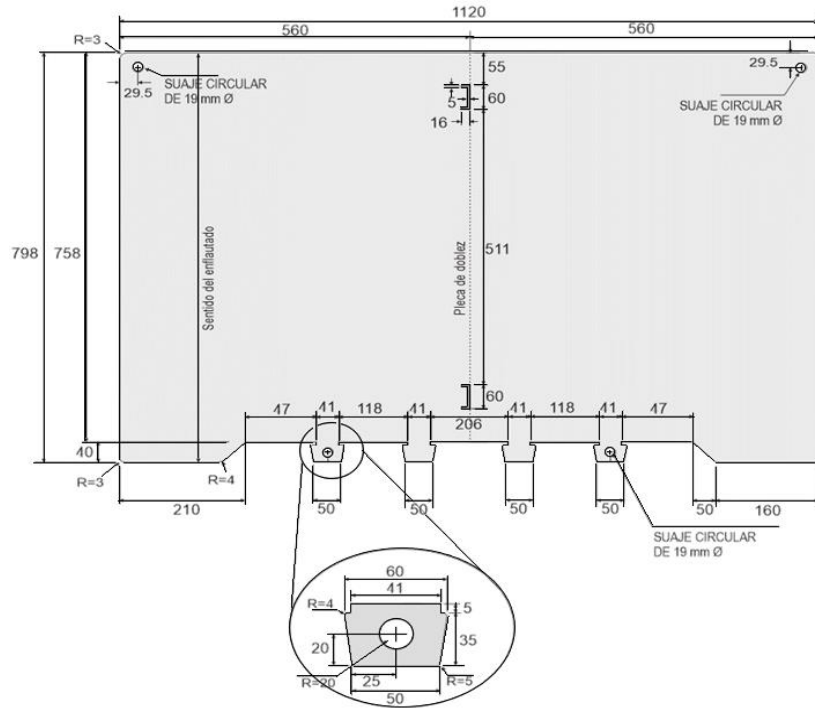
Nota: El material electoral deberá apegarse estrictamente a las especificaciones técnicas que se solicitan y estar libre de cualquier defecto de impresión (piojos, desprendimiento de tinta, fantasmas, degradados u otros).



INSTITUTO ELECTORAL Y DE PARTICIPACIÓN CIUDADANA DEL ESTADO DE GUERRERO
PROCESO ELECTORAL ORDINARIO DE DIPUTACIONES LOCALES Y AYUNTAMIENTOS 2023-2024
ESPECIFICACIONES TÉCNICAS
CANCEL ELECTORAL

ÚLTIMA EDICIÓN		
RESPONSABLE	CARGO	FECHA
		11-ago-23

DIMENSIONES GENERALES DE LOS SEPARADORES LATERALES:



Detalle de seguros inferiores tipo flecha:

50 a 60 mm (± 1 mm) de largo.
 40 mm (+2.0; -0.0 mm) de ancho.
 (incluye acoplamiento a la base).

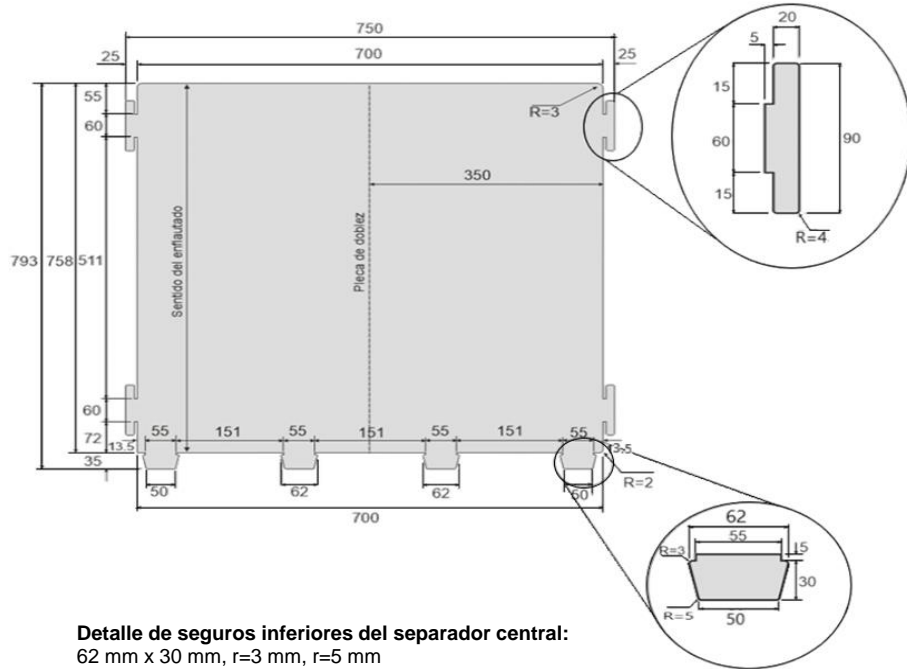
Nota: Las cuchillas de los suajes deberán revisarse cada 1,000 golpes para evitar dimensiones fuera de tolerancias.



INSTITUTO ELECTORAL Y DE PARTICIPACIÓN CIUDADANA DEL ESTADO DE GUERRERO
 PROCESO ELECTORAL ORDINARIO DE DIPUTACIONES LOCALES Y AYUNTAMIENTOS 2023-2024
 ESPECIFICACIONES TÉCNICAS
CANCEL ELECTORAL

ÚLTIMA EDICIÓN		
RESPONSABLE	CARGO	FECHA
		11-ago-23

DIMENSIONES GENERALES DEL SEPARADOR CENTRAL:



Dimensiones de los seguros laterales:
 90 mm (±1 mm) de largo.
 25 mm (±1 mm) de ancho.
 (incluye acoplamiento al separador lateral).

Seguros inferiores tipo flecha:
 50 a 62 mm (±1 mm) de largo.
 35 mm (+2 mm) de ancho.
 (incluye acoplamiento a la base).

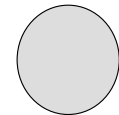
Esquinas redondeadas:
 11 mm de Radio (±1 mm).

Espécimen de ensayo:
 Elaborado con la lámina plástica que se solicita para la producción de los separadores.

Especímenes OPL para pruebas mecánicas de calidad.



10 cm x 10 cm



100 cm²

Nota: Los especímenes requeridos serán utilizados para inspeccionar la calidad del material, en el momento en el que el Instituto así lo determine.

Nota: Las cuchillas de los suajes deberán revisarse cada 1,000 golpes para evitar dimensiones fuera de tolerancias.



INSTITUTO ELECTORAL Y DE PARTICIPACIÓN CIUDADANA DEL ESTADO DE GUERRERO
PROCESO ELECTORAL ORDINARIO DE DIPUTACIONES LOCALES Y AYUNTAMIENTOS 2023-2024
ESPECIFICACIONES TÉCNICAS
CANCEL ELECTORAL

ÚLTIMA EDICIÓN		
RESPONSABLE	CARGO	FECHA
		11-ago-23

IMPRESIÓN EN SEPARADORES LATERALES:



IMPRESIÓN EN SEPARADOR CENTRAL



Emblema del Instituto

Dimensiones: 270 mm de largo x 100 mm de alto.

Logotipo reciclado:

De 20 mm de ancho x 27 mm de alto.

Impresiones QR separador central:

De 30 mm de ancho x 30 mm de alto.

EL VOTO ES LIBRE Y SECRETO. Comprimido al 30%.
 Fuente: SWIS 721 Cn BT de 339 puntos (negrillas).

Impresiones en separador central:

EL VOTO ES LIBRE Y SECRETO. Por las dos caras en tres líneas (negrillas). Fuente: SWIS 721 Cn BT de 263 puntos (negrillas). Comprimido al 20%.

Impresión adicional en separadores laterales

para capacitación:

SIMULACRO. Fuente: SWIS 721 Cn BT de 339 puntos (negrillas). Este texto se imprimirá en los dos separadores laterales de los cancelos a utilizar en las tareas de capacitación utilizando el tipo y tamaño de fuente indicado.



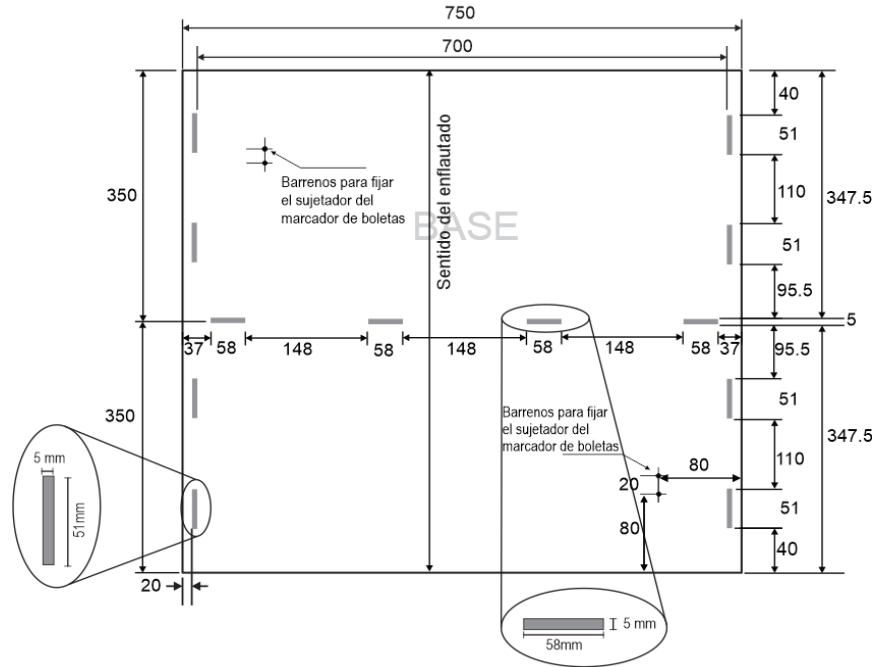
INSTITUTO ELECTORAL Y DE PARTICIPACIÓN CIUDADANA DEL ESTADO DE GUERRERO
 PROCESO ELECTORAL ORDINARIO DE DIPUTACIONES LOCALES Y AYUNTAMIENTOS 2023-2024
 ESPECIFICACIONES TÉCNICAS
CANCEL ELECTORAL

ÚLTIMA EDICIÓN		
RESPONSABLE	CARGO	FECHA
		11-ago-23

BASE DEL CANCEL ELECTORAL.

Dimensiones del barreno:

Barrenos para sujetador del marcador de boletas
 Diámetro: 5 mm.



Detalle y dimensiones del suaje para formar ranuras en los bordes laterales (cuatro por lado):
 Largo: 51 mm (+1mm; -0.0 mm).
 Ancho: 5 mm (+1mm; -0.0 mm).

Detalle y dimensiones del suaje para formar ranuras al centro:
 (Cuatro en total): Largo: 58 mm (+1mm; -0.0 mm). Ancho: 5 mm (+1mm; -0.0 mm).



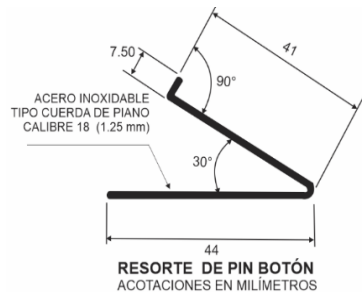
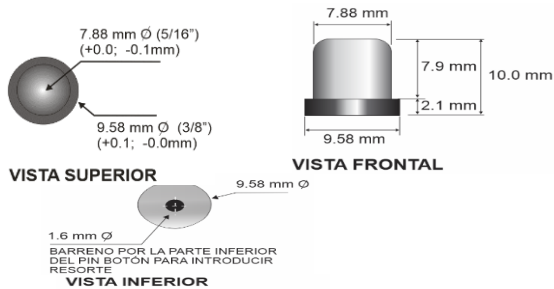
INSTITUTO ELECTORAL Y DE PARTICIPACIÓN CIUDADANA DEL ESTADO DE GUERRERO
 PROCESO ELECTORAL ORDINARIO DE DIPUTACIONES LOCALES Y AYUNTAMIENTOS 2023-2024
 ESPECIFICACIONES TÉCNICAS
CANCEL ELECTORAL

ÚLTIMA EDICIÓN		
RESPONSABLE	CARGO	FECHA
		11-ago-23

Pin Botón:

Componente que fija la extensión a la parte inferior de la pata, para dar la altura de la base.

Dimensiones Pin Botón:



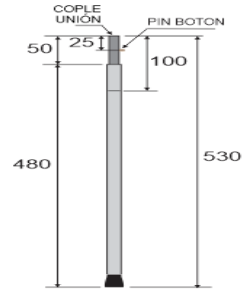
Resorte para el Pin Botón al interior del cople unión:
 Calibre: 18 (1.24 mm).
 Ángulos: 30° y 90° botón.

Patas del cancel: Tipo tijera en forma de "U":

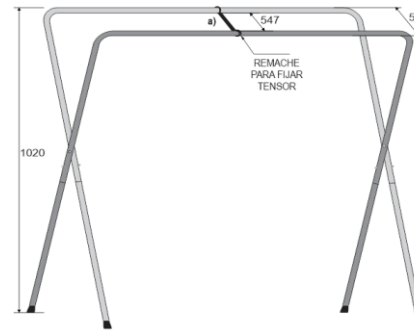
Tubo conduit galvanizado de 1/2" pared extradelgada.
 Remache unión de aluminio de 3/16" (4.76mm) x 1 5/8" (41.27 mm) de largo.
 4 regatones de hule acrilonitrilo para exterior .

Cople unión:

Tubo negro de 5/8" (15.87mm) x 100mm de largo, calibre 20.
 Fijo a la extensión mediante cuatro puntos o punzonados.



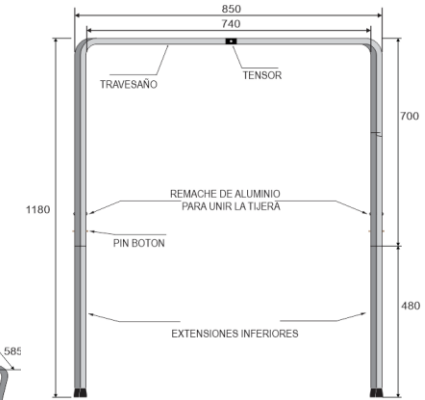
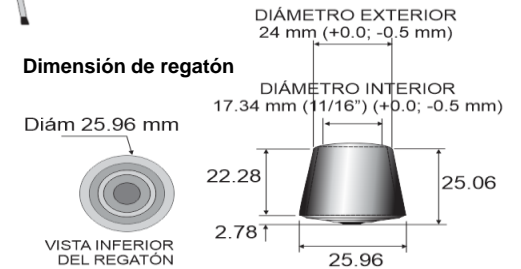
Dimensión de la extensión inferior de las patas:
 Incluye cople unión, Pin Botón y regatón.



Regatón

Componente para acoplarse al exterior del tubo de las patas elaborado de hule acrilonitrilo de forma cónica con estrías en el extremo inferior.

Dimensión de regatón



Tensor tipo correa:

De polipropileno color negro de 630 mm de largo x 1" de ancho.

Sujeción del tensor:

Al centro del travesaño de la pata con remache tipo "POP" de 3/16" (4.76 mm).




INSTITUTO ELECTORAL Y DE PARTICIPACIÓN CIUDADANA DEL ESTADO DE GUERRERO
 PROCESO ELECTORAL ORDINARIO DE DIPUTACIONES LOCALES Y AYUNTAMIENTOS 2023-2024
 ESPECIFICACIONES TÉCNICAS
CANCEL ELECTORAL

ÚLTIMA EDICIÓN		
RESPONSABLE	CARGO	FECHA
		11-ago-23

TUBO CORTINERO

Dimensiones del tubo cortinero:

700 mm de largo (+1.0 mm) x 19.0 mm (3/4") de diámetro exterior (+1.0 mm);
 16.4 mm diámetro interior (+0.0; -0.1 mm). Espesor de pared: 1.3 mm.



TAPÓN PARA CORTINERO

Componente para acoplarse al interior del tubo cortinero elaborado en hule de forma cónica liso y cabeza de gota.

Dimensiones de la cabeza:

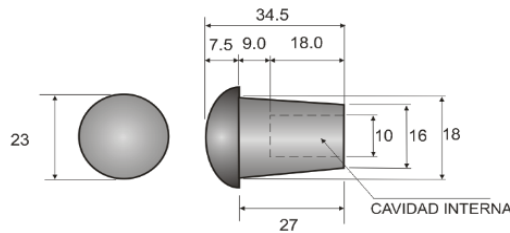
23 mm de diámetro (± 1.0 mm).
 7.5 mm de espesor.

Dimensiones de sección de acoplamiento:

18.0 mm diámetro mayor.
 16.0 mm diámetro menor.
 27 mm de largo.

Dimensiones de la cavidad interna:

10 mm de diámetro x 18 mm de profundidad.



Dimensiones de cortinillas:



Impresión sobre cortinillas:

EL VOTO ES LIBRE Y SECRETO en tres líneas (negrillas).
 Fuente: SWIS 721 Cn BT de 220 puntos .
 Comprimido al 25%.

Logotipo reciclado:

20 mm de largo x 27 mm de alto.



INSTITUTO ELECTORAL Y DE PARTICIPACIÓN CIUDADANA DEL ESTADO DE GUERRERO
PROCESO ELECTORAL ORDINARIO DE DIPUTACIONES LOCALES Y AYUNTAMIENTOS 2023-2024
ESPECIFICACIONES TÉCNICAS
CANCEL ELECTORAL

ÚLTIMA EDICIÓN		
RESPONSABLE	CARGO	FECHA
		11-ago-23




INSTRUCTIVO DE ARMADO
CANCEL ELECTORAL

Indicaciones de armado



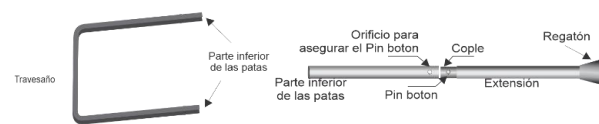
1

Colocar a la inversa los separadores laterales y centrales e insertar a presión la base o mesa sobre los seguros.




2

Ensamblar la extensión insertando el cople y alinear el pin botón con el orificio del tubo, presionar y empujar hasta hacer click.



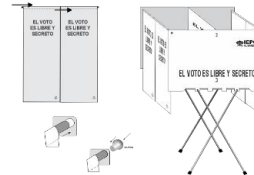
3

Separar las patas e insertar el travesaño en los seguros con corte circular. Girar la base del cancel y ponerlo sobre sus patas.



4

Asegurar el tubo en las perforaciones de separadores, en su caso, con las cortinas y colocar los tapones.



En caso de considerar su impresión, el instructivo se deberá colocar entre los dobleces del separador central del cancel electoral.



INSTITUTO ELECTORAL Y DE PARTICIPACIÓN CIUDADANA DEL ESTADO DE GUERRERO
 PROCESO ELECTORAL ORDINARIO DE DIPUTACIONES LOCALES Y AYUNTAMIENTOS 2023-2024
 ESPECIFICACIONES TÉCNICAS
CANCEL ELECTORAL

ULTIMA EDICION		
RESPONSABLE	CARGO	FECHA

CÓDIGO QR OPL (genérico)

Indicaciones de armado



CODIGO QR

El **CÓDIGO QR** deberá ser impreso en una sola cara del material electoral que se refiere.

El **CÓDIGO QR** direccionará a los instructivos en PDF y, en su caso, los videos de armado y desarmado de los materiales electorales locales que así lo requieran.

Código QR:

Archivo proporcionado por el Instituto.

Dimensiones:30 mm de largo x 30 mm de alto.

Texto: Indicaciones de armado.

Fuente: Arial de 44 puntos.

Reducida en el eje X a 30 mm, en el eje Y a 10 mm.