

**INFORME ANUAL  
CUANTITATIVO Y CUALITATIVO DE RADIO  
Y TELEVISIÓN DEL ESTADO DE  
GUERRERO DEL 01 DE ABRIL AL 09 DE  
DICIEMBRE DE 2022**

# INTRODUCCIÓN

La Facultad de Comunicación y Mercadotecnia de la Universidad Autónoma de Guerrero, mediante convenio de colaboración con el Instituto Electoral y de Participación Ciudadana (IEPC) en la entidad, presenta los resultados cuantitativos del monitoreo de radio y televisión a nivel estatal, llevado a cabo del 01 de abril al 09 de diciembre de 2022.

El objetivo es examinar y medir la calidad de la cobertura informativa de los partidos y actores políticos en el estado de Guerrero durante el periodo comprendido del 01 de abril al 09 de diciembre de 2022 mediante una metodología de corte cuantitativo y cualitativo, utilizando la técnica de análisis de contenido y con base en las variables aprobadas por el Instituto Nacional Electoral (INE).

La muestra se eligió a partir de las plazas más importantes en el estado de Guerrero: Acapulco, Chilpancingo, Iguala, Zihuatanejo y Tlapa de Comonfort, en cada uno se contó con los testigos de audio y video de los programas transmitidos en todo el estado, consideradas en el catálogo de medios que aprobó el IEPC. Este reporte se basa en el monitoreo de 27 programas de transmisión diaria en todo el estado de Guerrero, con un total de 2805 programas analizados en este reporte.

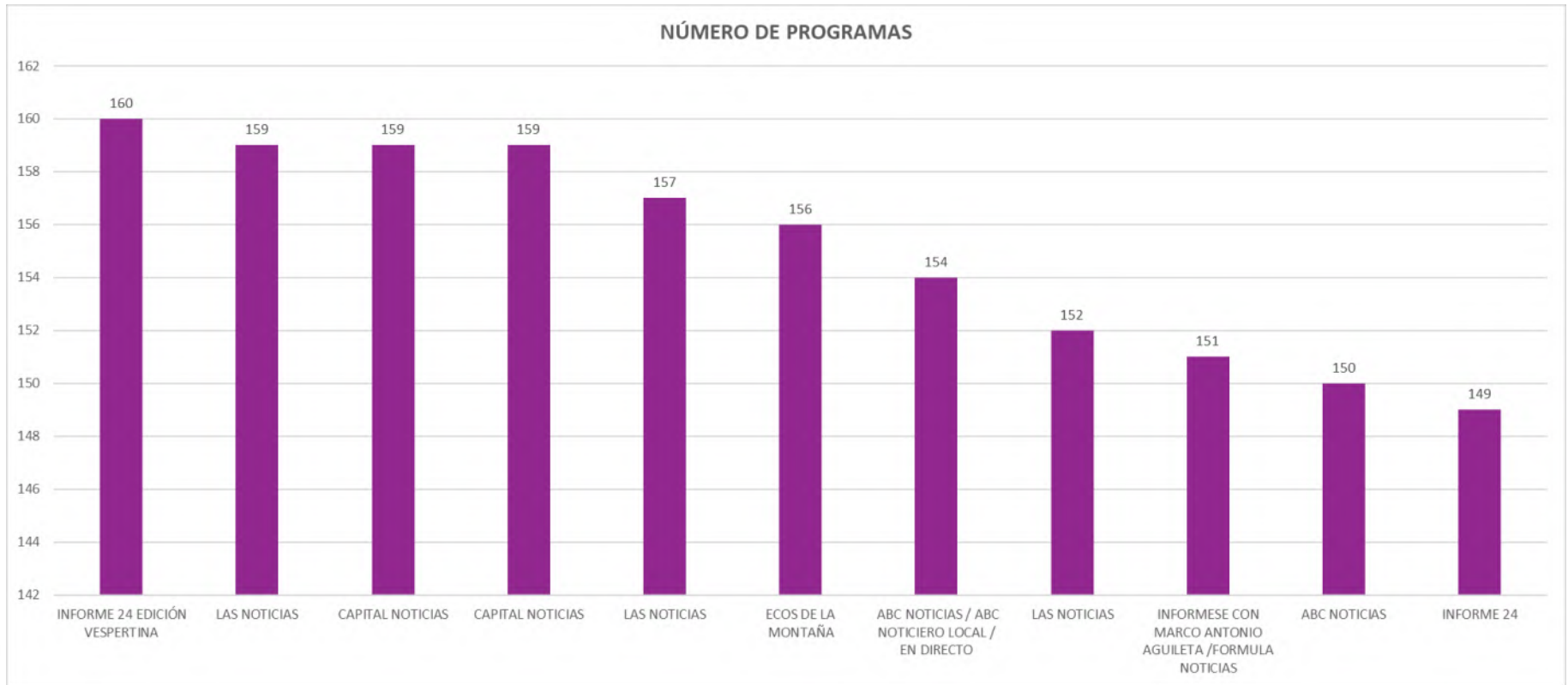
Como resultado del concentrado bimestral de monitoreo, se presentan las siguientes gráficas que muestran la distribución en tiempo, menciones por partido, actores políticos, género y valoración. Bajo el formato de entrevista, nota informativa, reportaje, opinión, entre otros.

# Testigos de Radio y Televisión

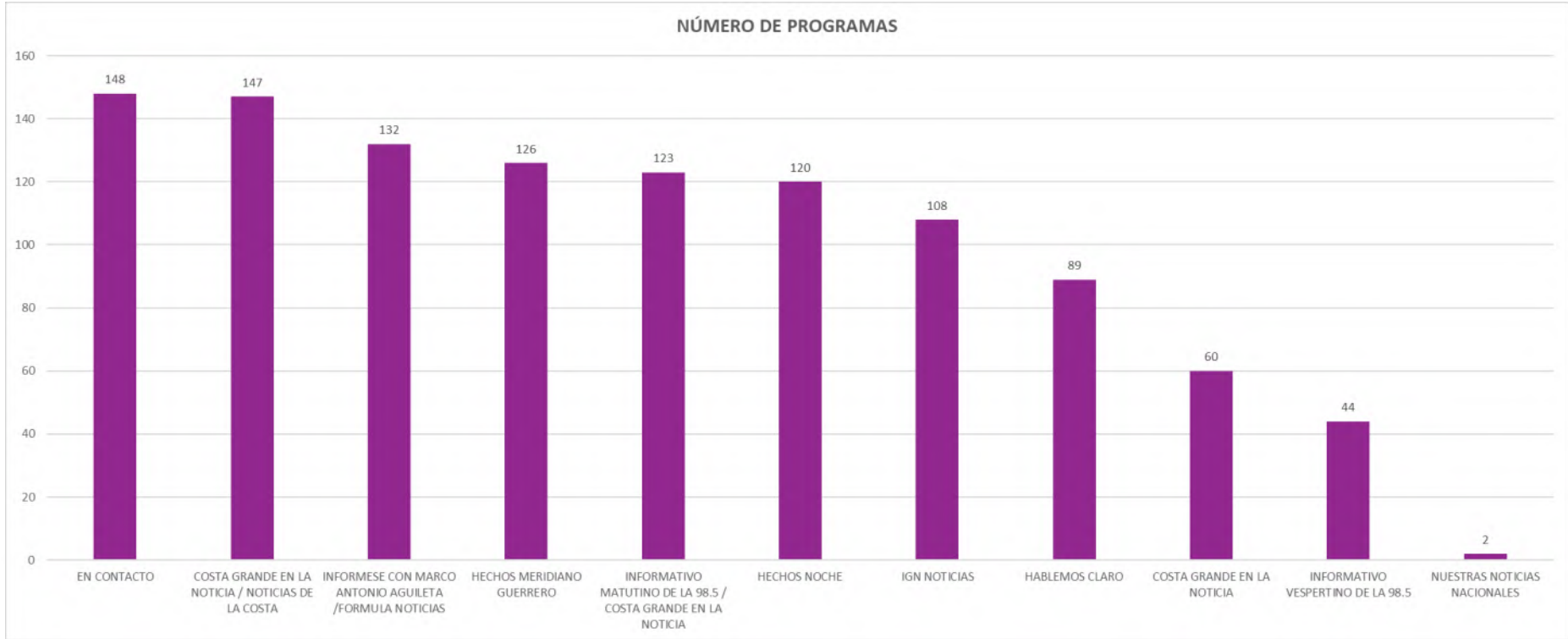
ID	PLAZA (CEVEM)	EMISORA	NOMBRE_COMERCIAL	FRECUENCIA	NOMBRE_NOTICARIO	CONDUCTOR	PERIODICIDAD	TRANSMISIÓN	DURACIÓN
1	IGUALA	XHIGA-FM	ABC RADIO (LA MÁS BUENA)	93.9	ABC NOTICIAS / ABC NOTICIERO LOCAL / EN DIRECTO	FRANCISCO LARA BALDERAS	LUN-VIER	15:00 - 16:00	1 HORA
2	IGUALA	XHIG-FM	LA GRANDE DE IGUALA	106.5	IGN NOTICIAS	JOAQUÍN LEÓN CAMPOS	LUN-VIER	08:00 - 10:00	2 HORAS
3	ZIHUATANEJO	XHZIH-FM	ESTEREO VIDA	90.5	COSTA GRANDE EN LA NOTICIA / NOTICIAS DE LA COSTA	MARY CHUY MÉNDEZ Y RUTH SÁNCHEZ	LUN-VIER	08:00 - 09:00	1 HORA
4	ZIHUATANEJO	XHZIH-FM	ESTEREO VIDA	90.5	COSTA GRANDE EN LA NOTICIA	MARY CHUY MÉNDEZ, BRENDA ESCOBAR Y RUTH SÁNCHEZ	LUN-VIER	15:00 - 16:00	1 HORA
5	ZIHUATANEJO	XHZHO-FM	LA MEJOR FM	98.5	INFORMATIVO MATUTINO DE LA 98.5 / COSTA GRANDE EN LA NOTICIA	MARTIN CARRASCO, ENRIQUE GUEVARA Y VICTOR ALVARADO	LUN-VIER	08:00 - 09:00	1 HORA
6	ZIHUATANEJO	XHZHO-FM	LA MEJOR FM	98.5	INFORMATIVO VESPERTINO DE LA 98.5	ADOLFO ROMERO	LUN-VIER	14:00 - 15:00	1 HORA
7	ZIHUATANEJO	XHUQ-FM	RADIO VARIEDADES	101.9	EN CONTACTO	JÓNATHAN MORALES, ALEJANDRO ALVARADO	LUN-VIER	08:00 - 09:00	1 HORA
8	ZIHUATANEJO	XHUQ-FM	RADIO VARIEDADES	101.9	HABLEMOS CLARO	JÓNATHAN MORALES, ALEJANDRO ALVARADO, ROGELIO CENDEJAS	LUN-VIER	14:00 - 15:00	1 HORA
9	ACAPULCO	XHPA-FM	FIESTA MEXICANA	93.7	NUESTRAS NOTICIAS DE LA MANANA	CIRO SUÁSTEGUI Y LAURA SÁNCHEZ	LUN-VIER	08:00 - 09:00	1 HORA
10	ACAPULCO	XHPA-FM	FIESTA MEXICANA	93.7	NUESTRAS NOTICIAS NACIONALES	ANA ROSA PALMA	LUN-VIER	13:00 - 14:00	1 HORA
11	ACAPULCO	XHKOK	VIDA ROMANTICA	88.9	CONTROVERSIAS POR LA NOCHE	IGOR PETTIT	LUN, MIE Y VIE	20:00 - 22:00	1 HORA
12	ACAPULCO	XHVP	LA BESTIA GRUPERA	95.3	CONTACTO CIUDADANO	CARLOS INORIZA	LUN - VIER	08:00 - 09:00	1 HORA
13	ACAPULCO	XHIE	AZTECA UNO	1.1	HECHOS MERIDIANO GUERRERO	MAURICIO NOTABILE	LUN - VIER	14:30 - 11:30	30 MIN
14	ACAPULCO	XHIE	AZTECA UNO	1.1	HECHOS NOCHE	MAURICIO NOTABILE	LUN - VIER	11:15 - 11:30	15 MIN
15	ACAPULCO	XHACZ	CANAL 9	CANAL 9	LAS NOTICIAS	MARTIN CASTILLO	LUN - VIER	06:50 - 08:00	1 HORA 10 MIN
16	ACAPULCO	XHACZ	CANAL 9	CANAL 9	LAS NOTICIAS	ANNA BELEN FAJARDO	LUN - VIER	14:00 - 15:00	1 HORA
17	ACAPULCO	XHACZ	CANAL 9	CANAL 9	LAS NOTICIAS	MANUEL ZAMUDIO	LUN - VIER	20:00 - 21:00	1 HORA
18	ACAPULCO	XHACA-FM	GRUPO FORMULA GUERRERO	106.3	INFORMESE CON MARCO ANTONIO AGUILETA /FORMULA NOTICIAS	MARCO ANTONIO AGUILETA	LUN - VIER	15:00 - 16:00	1 HORA
19	ACAPULCO	XHAGR-FM	GRUPO FORMULA GUERRERO	105.5	INFORMESE CON MARCO ANTONIO AGUILETA /FORMULA NOTICIAS	MARCO A. AGUILETA (LOCAL)	LUN - VIER	06:00 - 07:00	1 HORA
20	ACAPULCO	XHKJ-FM	VIDA	89.7	INFORME 24 1ERA. EMISION	ENRIQUE SILVA Y EDUARDO GUZMÁN	LUN-VIER	07:00 - 08:00	1 HORA
21	ACAPULCO	XHKJ-FM	VIDA	89.7	INFORME 24	ENRIQUE SILVA Y EDUARDO GUZMÁN	LUN-VIER	13:00 - 14:00	1 HORA
22	CHILPANCINGO	XHCHH-FM	CAPITAL MÁXIMA	97.1	CAPITAL NOTICIAS	ROGELIO AGUSTIN	LUN-VIER	07:00 - 09:00	2 HORAS
23	CHILPANCINGO	XHCHH-FM	CAPITAL MÁXIMA	97.1	CAPITAL NOTICIAS	LUIS FLORES LOKUO	LUN-VIER	14:00 - 15:00	1 HORA
24	CHILPANCINGO	XHEZUM-FM	ABC RADIO	105.1	ABC NOTICIAS	GILBERTO GUZMÁN REFUGIO	LUN-VIER	08:00 - 09:00	1 HORA
25	CHILPANCINGO	XHEPI	LA BESTIA GRUPERA	99.7	INFORME 24	ROSARIO GARCÍA	LUN-VIER	08:00 - 09:00	1 HORA
26	CHILPANCINGO	XHEPI	LA BESTIA GRUPERA	99.7	INFORME 24 EDICIÓN VESPERTINA	PAULO CESAR CERROS	LUN-VIER	13:00 - 14:00	1 HORA
27	TLAPA DE COMONFORT	XEZV-AM	LA VOZ DE LA MONTAÑA	800 KHZ	ECOS DE LA MONTAÑA	FELIX DIRCIO MELGAREJO	LUN-VIER	13:00 - 14:00	1 HORA

En este informe se muestran las gráficas y tablas de análisis de 27 noticieros distribuidos en todo el estado de Guerrero, del 01 de abril al 09 de diciembre de 2022, a través de emisoras de las cinco plazas más representativas: Iguala, Zihuatanejo, Acapulco, Chilpancingo y Tlapa de Comonfort. Cubriendo un total de 2805 programas que son considerados para este reporte.

Cabe mencionar que los programas de la plaza Acapulco: “Nuestras Noticias de la Mañana”, “Controversias por la Noche”, “Contacto Ciudadano”, “Informe 24 1era. Emisión” e “Informe 24” en su horario de 13:00 a 14:00 horas, no fueron emitidos.

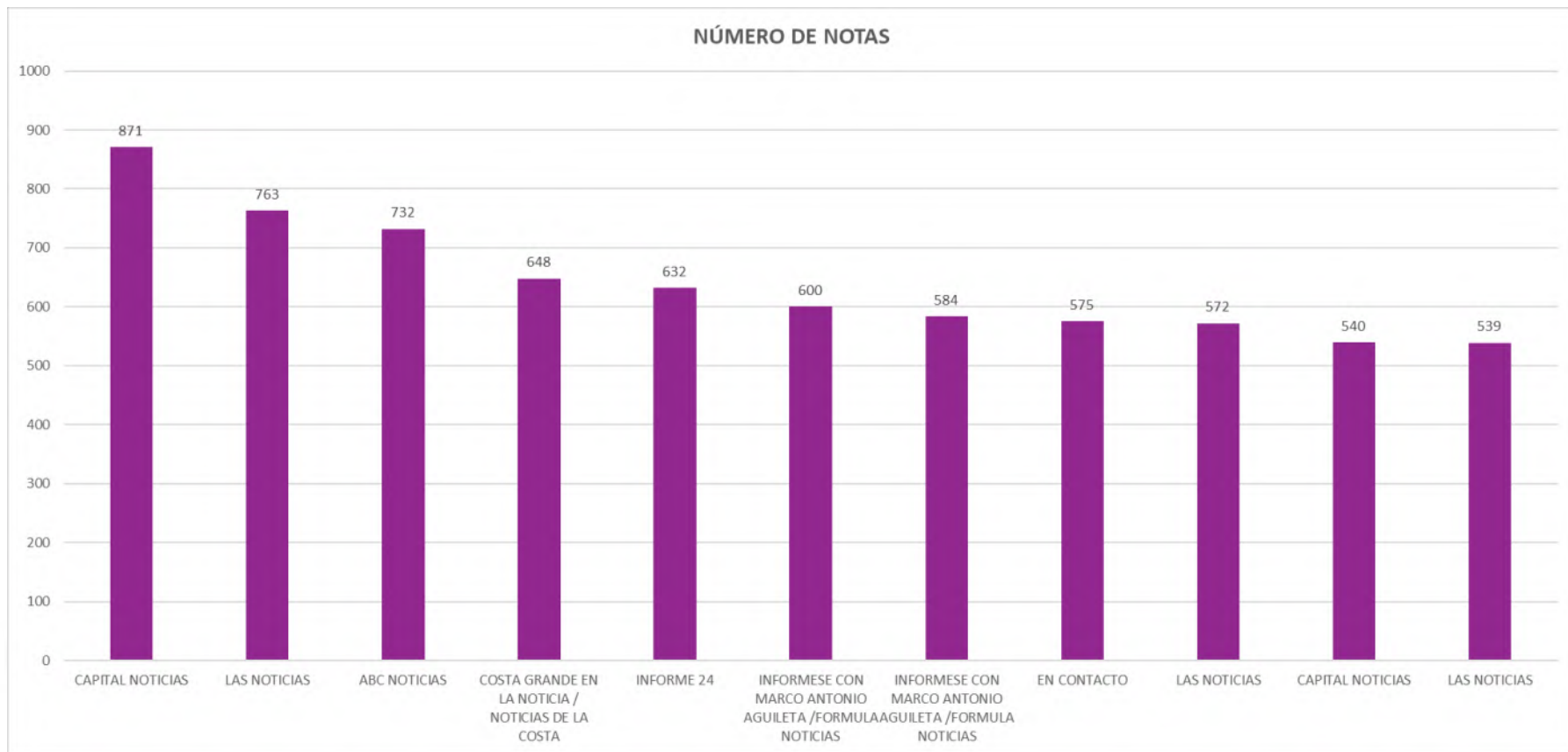


Del 01 de abril al 09 de diciembre de 2022 se analizaron un total de 2805 programas con periodicidad de lunes a viernes. El programa con mayor número de transmisiones durante los días analizados fue “Informe 24 Edición Vespertina” con 160 transmisiones, seguido por “Las Noticias” en su horario de 14:00 a 15:00 horas y los noticieros “Capital Noticias” en sus dos horarios, con 159 emisiones cada uno.



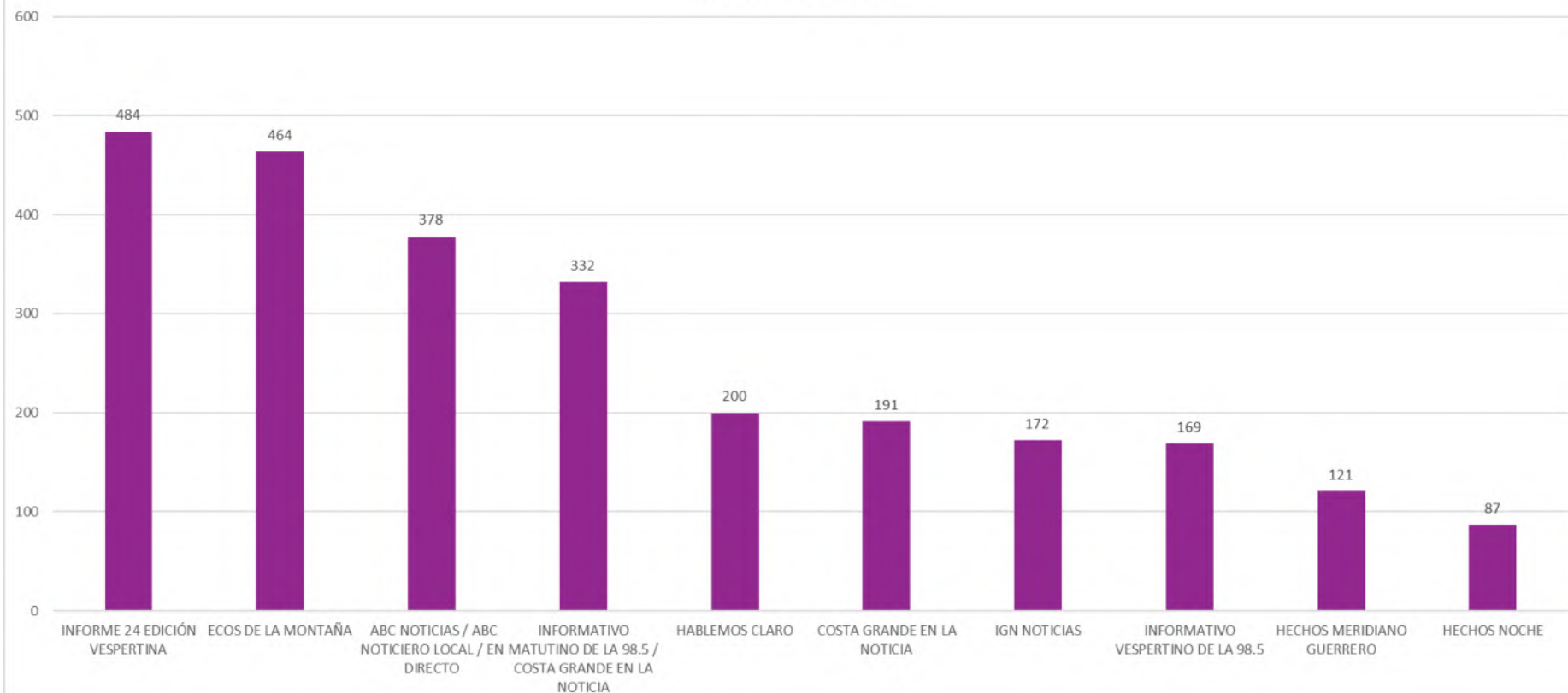
El programa con menor numero de emisiones fue “Nuestras Noticias Nacionales” de la plaza Acapulco, con tan solo 2 emisiones.

ID	PLAZA (CEVEM)	NOMBRE COMERCIAL	NOMBRE NOTICARIO	NO. DE PROGRAMAS
26	CHILPANCINGO	LA BESTIA GRUPERA	INFORME 24 EDICIÓN VESPERTINA	160
16	ACAPULCO	CANAL 9	LAS NOTICIAS	159
22	CHILPANCINGO	CAPITAL MÁXIMA	CAPITAL NOTICIAS	159
23	CHILPANCINGO	CAPITAL MÁXIMA	CAPITAL NOTICIAS	159
15	ACAPULCO	CANAL 9	LAS NOTICIAS	157
27	'A DE COMONFORT	LA VOZ DE LA MONTAÑA	ECOS DE LA MONTAÑA	156
1	IGUALA	ABC RADIO (LA MÁS BUENA)	ABC NOTICIAS / ABC NOTICIERO LOCAL / EN DIRECTO	154
17	ACAPULCO	CANAL 9	LAS NOTICIAS	152
19	ACAPULCO	GRUPO FORMULA GUERRERO	INFORMESE CON MARCO ANTONIO AGUILETA /FORMULA NOTICIAS	151
24	CHILPANCINGO	ABC RADIO	ABC NOTICIAS	150
25	CHILPANCINGO	LA BESTIA GRUPERA	INFORME 24	149
7	ZIHUATANEJO	RADIO VARIEDADES	EN CONTACTO	148
3	ZIHUATANEJO	ESTEREO VIDA	COSTA GRANDE EN LA NOTICIA / NOTICIAS DE LA COSTA	147
18	ACAPULCO	GRUPO FORMULA GUERRERO	INFORMESE CON MARCO ANTONIO AGUILETA /FORMULA NOTICIAS	132
13	ACAPULCO	AZTECA UNO	HECHOS MERIDIANO GUERRERO	126
5	ZIHUATANEJO	LA MEJOR FM	INFORMATIVO MATUTINO DE LA 98.5 / COSTA GRANDE EN LA NOTICIA	123
14	ACAPULCO	AZTECA UNO	HECHOS NOCHE	120
2	IGUALA	LA GRANDE DE IGUALA	IGN NOTICIAS	108
8	ZIHUATANEJO	RADIO VARIEDADES	HABLEMOS CLARO	89
4	ZIHUATANEJO	ESTEREO VIDA	COSTA GRANDE EN LA NOTICIA	60
6	ZIHUATANEJO	LA MEJOR FM	INFORMATIVO VESPERTINO DE LA 98.5	44
10	ACAPULCO	FIESTA MEXICANA	NUESTRAS NOTICIAS NACIONALES	2
<b>TOTAL</b>				<b>2805</b>



En total se codificaron 9654 notas de radio y televisión del 01 de abril al 09 de diciembre de 2022, concentrándose el mayor número de registros en el programa “Capital Noticias” (Chilpancingo) en su horario de 07:00 a 09:00 horas, con 871 codificaciones, seguido de “Las Noticias” (Acapulco), en su horario de 06:50 a 08:00 horas, con 763 codificaciones.

### NÚMERO DE NOTAS

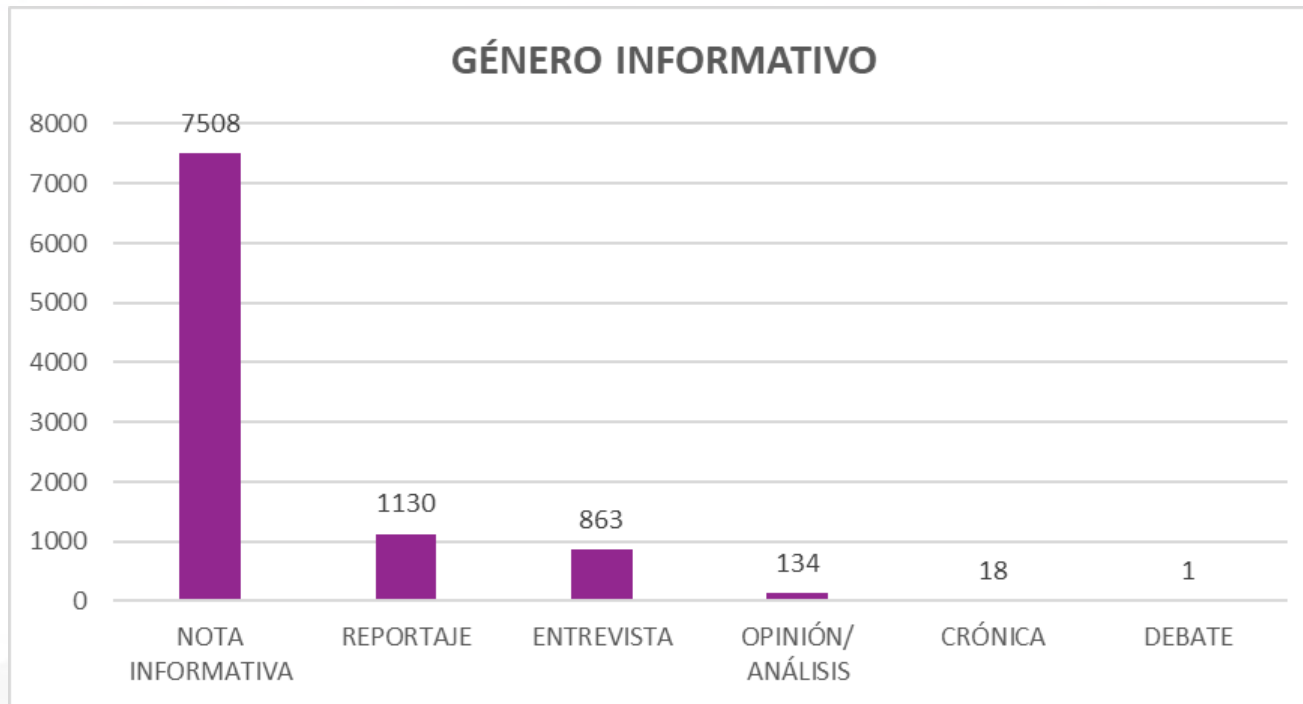


Los programas con menor número de notas donde se hizo mención de algún partido y/o actor político fueron “Hechos Meridiano” y “Hechos Noche”, ambos de la plaza Acapulco, con 121 y 87 codificaciones respectivamente.



ID	PLAZA (CEVEM)	NOMBRE COMERCIAL	NOMBRE NOTICARIO	NO. DE NOTAS
22	CHILPANCINGO	CAPITAL MÁXIMA	CAPITAL NOTICIAS	871
15	ACAPULCO	CANAL 9	LAS NOTICIAS	763
24	CHILPANCINGO	ABC RADIO	ABC NOTICIAS	732
3	ZIHUATANEJO	ESTEREO VIDA	COSTA GRANDE EN LA NOTICIA / NOTICIAS DE LA COSTA	648
25	CHILPANCINGO	LA BESTIA GRUPERA	INFORME 24	632
18	ACAPULCO	GRUPO FORMULA GUERRERO	INFORMESE CON MARCO ANTONIO AGUILETA /FORMULA NOTICIAS	600
19	ACAPULCO	GRUPO FORMULA GUERRERO	INFORMESE CON MARCO ANTONIO AGUILETA /FORMULA NOTICIAS	584
7	ZIHUATANEJO	RADIO VARIEDADES	EN CONTACTO	575
16	ACAPULCO	CANAL 9	LAS NOTICIAS	572
23	CHILPANCINGO	CAPITAL MÁXIMA	CAPITAL NOTICIAS	540
17	ACAPULCO	CANAL 9	LAS NOTICIAS	539
26	CHILPANCINGO	LA BESTIA GRUPERA	INFORME 24 EDICIÓN VESPERTINA	484
27	TLAPA DE COMONFORT	LA VOZ DE LA MONTAÑA	ECOS DE LA MONTAÑA	464
1	IGUALA	ABC RADIO (LA MÁS BUENA)	ABC NOTICIAS / ABC NOTICIERO LOCAL / EN DIRECTO	378
5	ZIHUATANEJO	LA MEJOR FM	INFORMATIVO MATUTINO DE LA 98.5 / COSTA GRANDE EN LA NOTICIA	332
8	ZIHUATANEJO	RADIO VARIEDADES	HABLEMOS CLARO	200
4	ZIHUATANEJO	ESTEREO VIDA	COSTA GRANDE EN LA NOTICIA	191
2	IGUALA	LA GRANDE DE IGUALA	IGN NOTICIAS	172
6	ZIHUATANEJO	LA MEJOR FM	INFORMATIVO VESPERTINO DE LA 98.5	169
13	ACAPULCO	AZTECA UNO	HECHOS MERIDIANO GUERRERO	121
14	ACAPULCO	AZTECA UNO	HECHOS NOCHE	87
<b>TOTAL</b>				<b>9654</b>

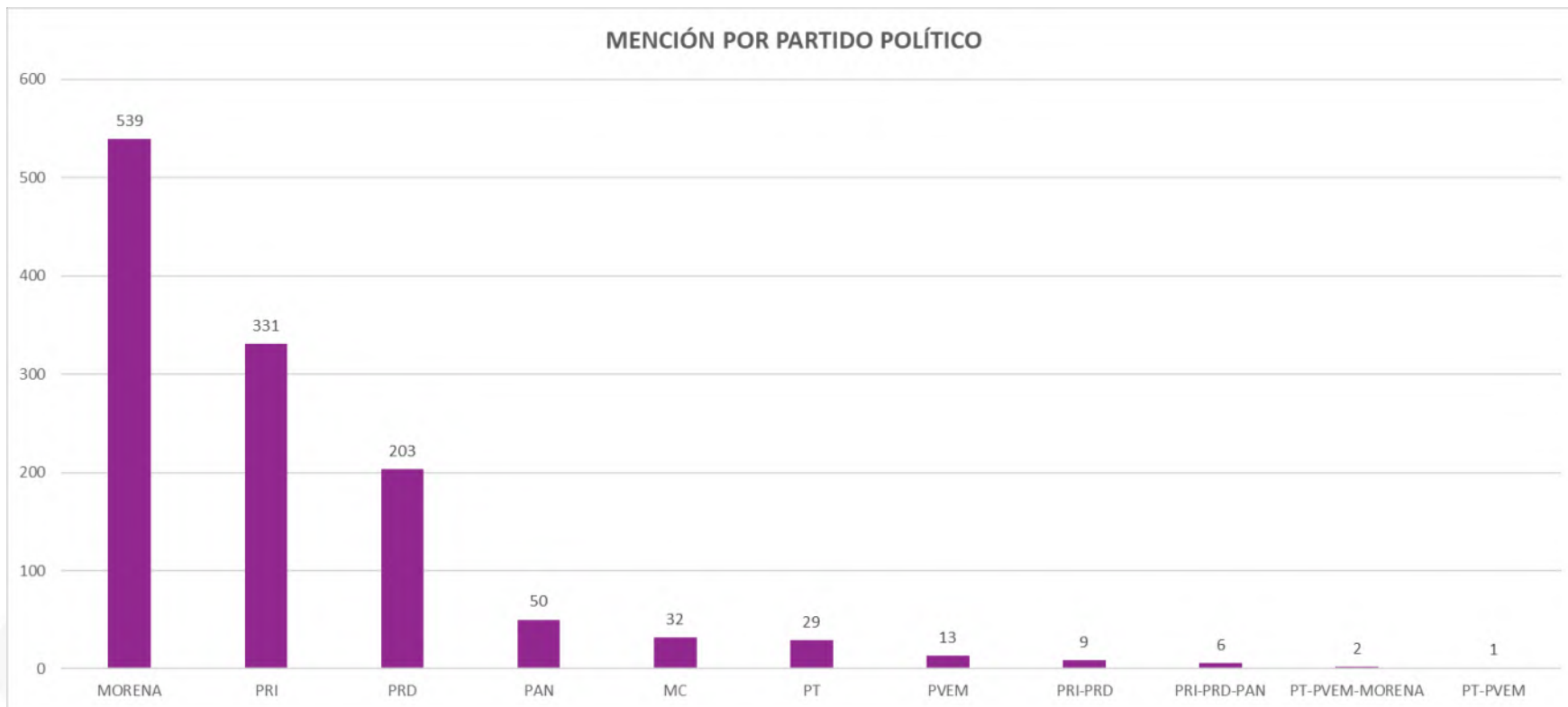
## GÉNERO INFORMATIVO



GÉNERO INFORMATIVO	FRECUENCIA
NOTA INFORMATIVA	7508
REPORTAJE	1130
ENTREVISTA	863
OPINIÓN/ ANÁLISIS	134
CRÓNICA	18
DEBATE	1
<b>TOTAL</b>	<b>9654</b>

De las 9654 notas codificadas en radio y televisión, el género periodístico que más destacó fue la nota informativa, la cual tuvo una frecuencia de difusión de 7508 elementos, seguida por el reportaje con 1130. Por otra parte, solo se detectaron 863 entrevistas, 134 notas de opinión/análisis, 18 crónicas y 1 debate.

### MENCIÓN POR PARTIDO POLÍTICO

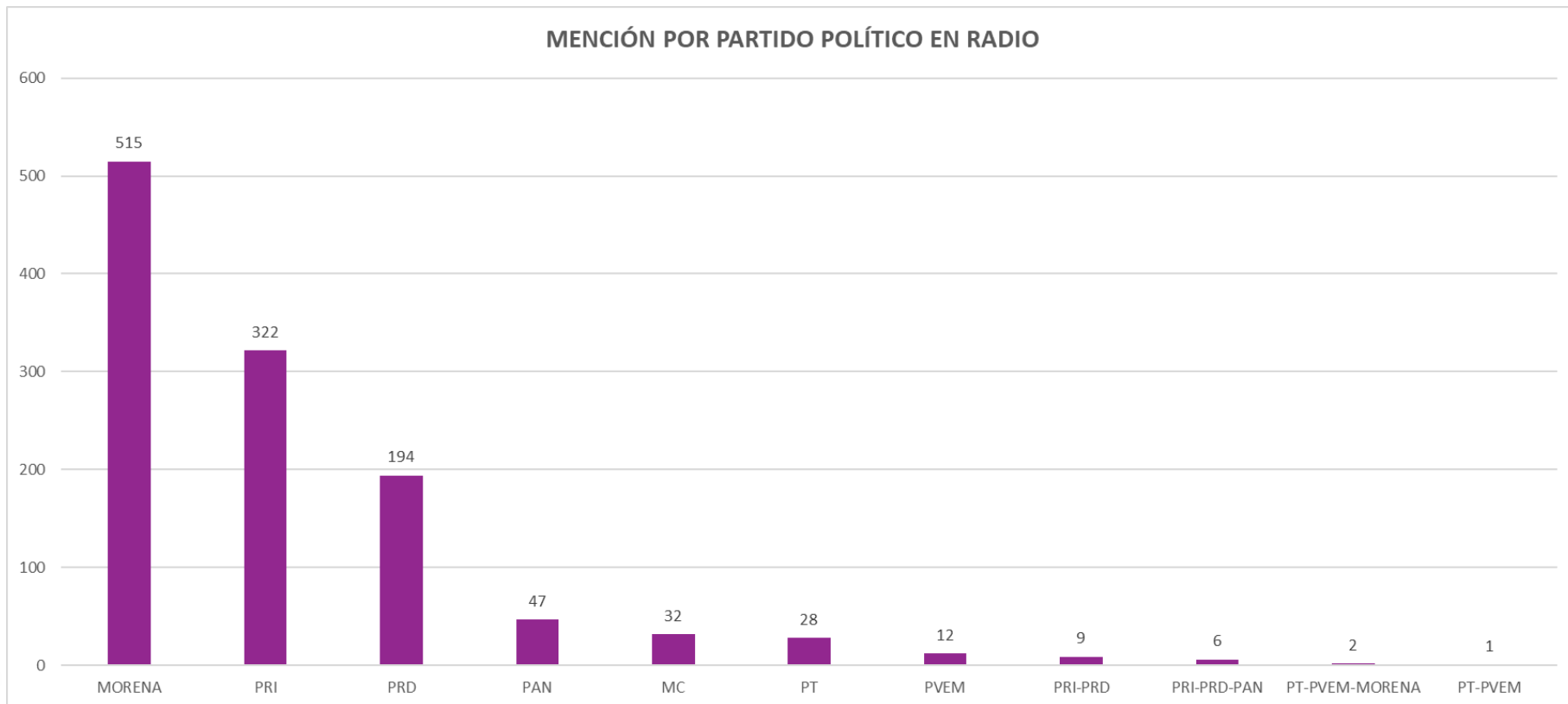


El registro de menciones de partidos políticos en los programas de radio y televisión corresponde a un total de 1215 codificaciones, de las cuales predominan en número 539 codificaciones para el partido Morena, seguido por el Partido Revolucionario Institucional (PRI) con 331 menciones y 203 menciones para el Partido de la Revolución Democrática (PRD).

PARTIDO POLÍTICO	MENCIONES
MORENA	539
PRI	331
PRD	203
PAN	50
MC	32
PT	29
PVEM	13
PRI-PRD	9
PRI-PRD-PAN	6
PT-PVEM-MORENA	2
PT-PVEM	1
<b>TOTAL</b>	<b>1215</b>

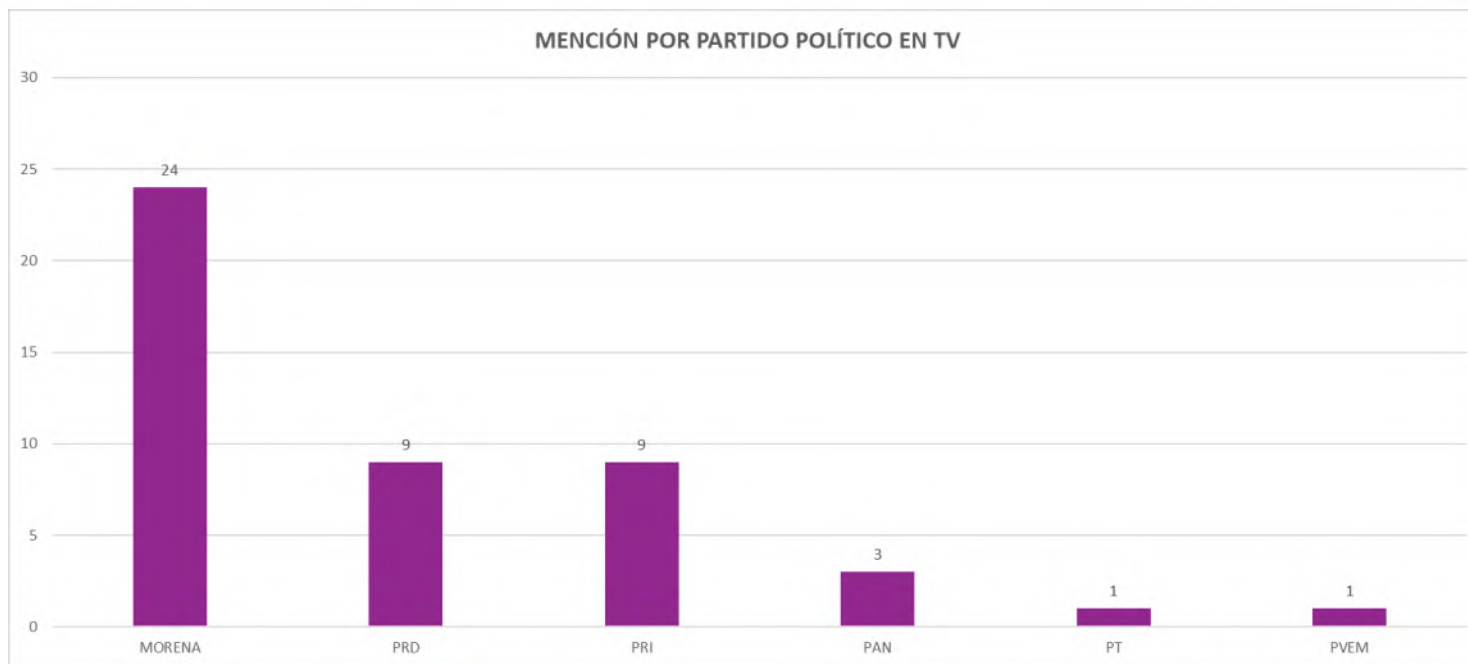


### MENCIÓN POR PARTIDO POLÍTICO EN RADIO



De las 1115 menciones codificadas sobre partidos políticos en radio y televisión, 1168 corresponden a las detectadas en los programas de radio en el periodo del 01 de abril al 09 de diciembre de 2022, siendo 515 de ellas sobre el partido Morena. El Partido Revolucionario Institucional (PRI) tuvo 322 alusiones y 194 fueron sobre el Partido de la Revolución Democrática (PRD).

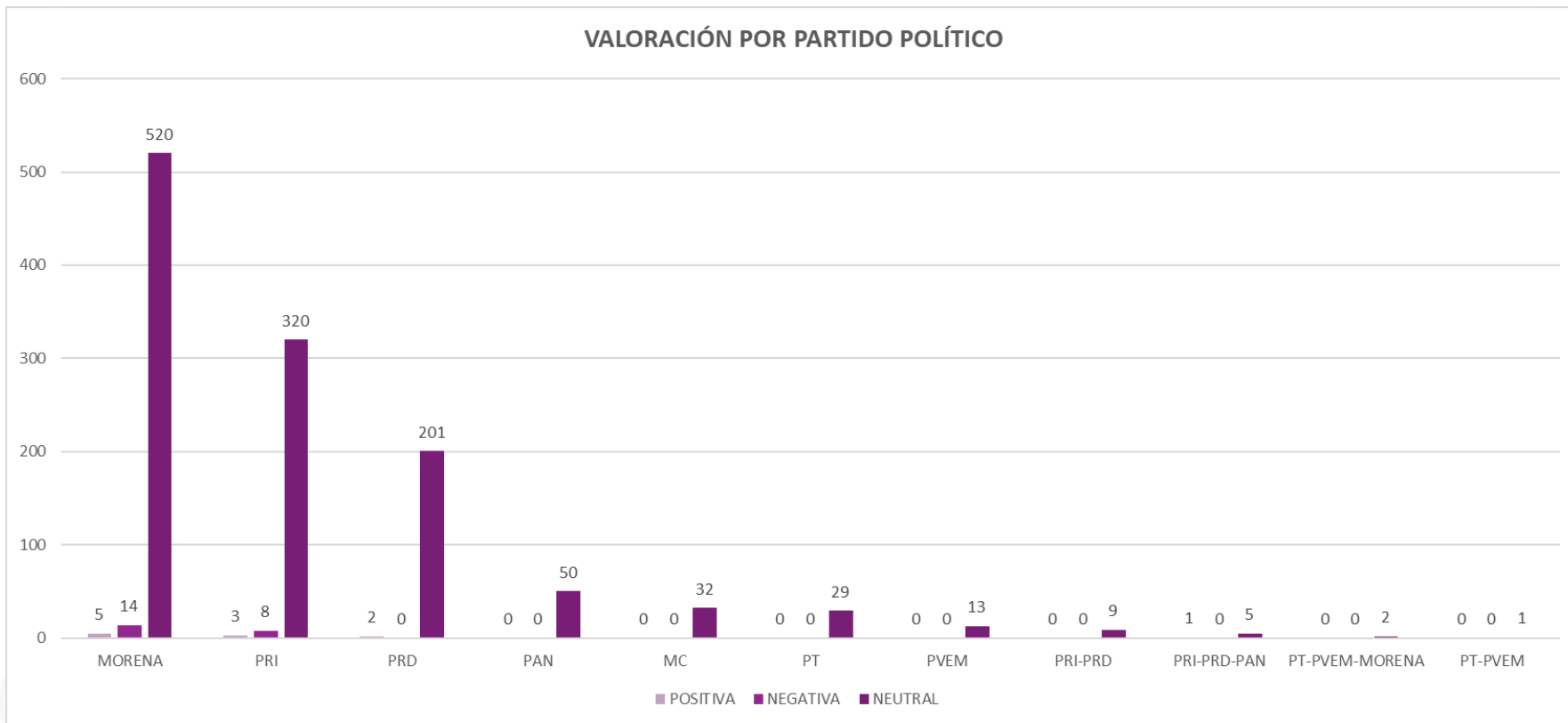
<b>PARTIDO POLÍTICO</b>	<b>MENCIONES</b>
MORENA	515
PRI	322
PRD	194
PAN	47
MC	32
PT	28
PVEM	12
PRI-PRD	9
PRI-PRD-PAN	6
PT-PVEM-MORENA	2
PT-PVEM	1
<b>TOTAL</b>	<b>1168</b>



<b>PARTIDO POLÍTICO</b>	<b>MENCIONES</b>
MORENA	24
PRD	9
PRI	9
PAN	3
PT	1
PVEM	1
<b>TOTAL</b>	<b>47</b>

Respecto a las menciones detectadas en televisión, se registraron 47 en total, 24 para el partido Morena y 9 menciones tanto para el Partido de la Revolución Democrática (PRD) como para el Partido Revolucionario Institucional (PRI).

### VALORACIÓN POR PARTIDO POLÍTICO



En la valoración de las menciones por partido político: positiva, negativa y neutra.

El partido Morena registró 5 notas con tendencia positiva, 14 notas con tendencia negativa y 520 notas con tendencia neutra.

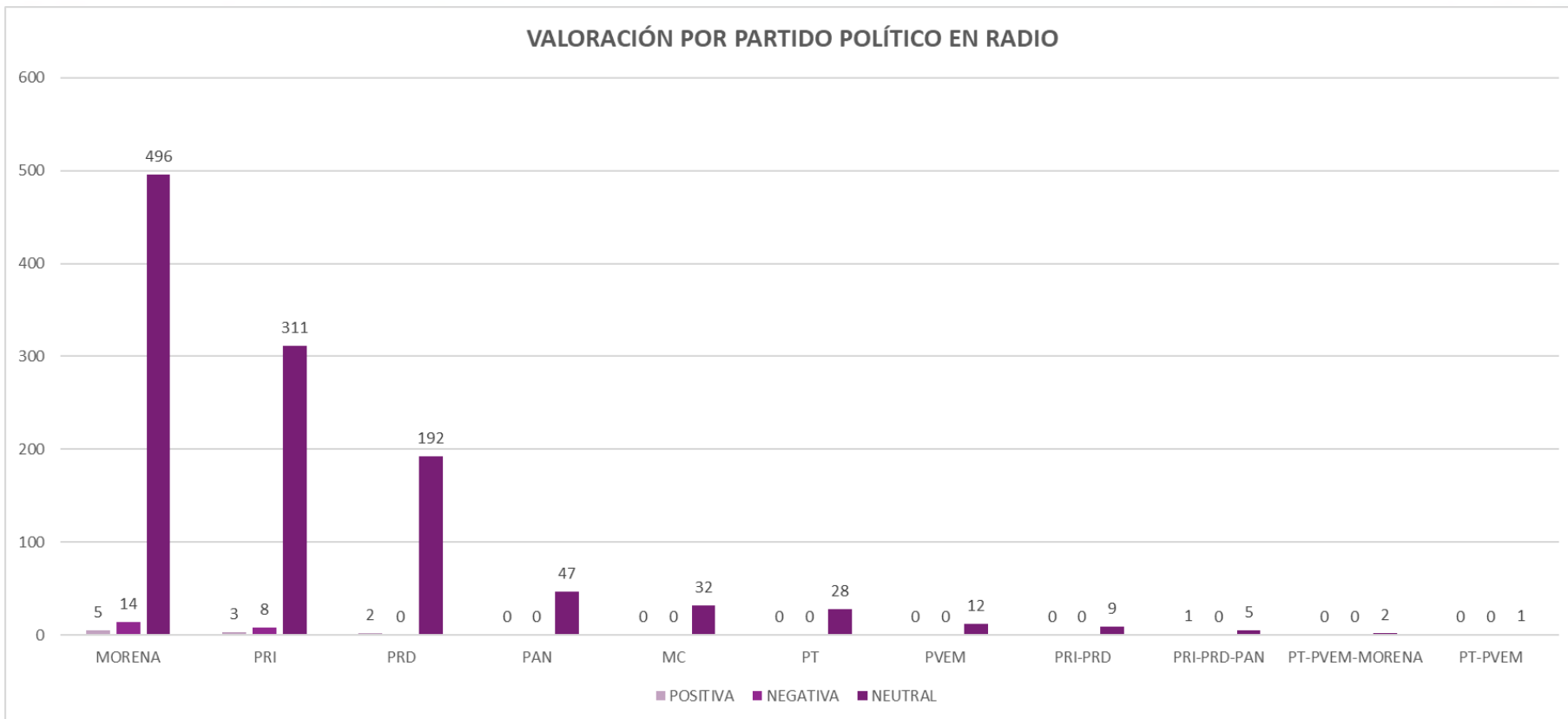
El Partido Revolucionario Institucional (PRI) obtuvo 3 notas positivas, 8 negativas y 320 notas neutras.

Mientras que, el Partido de la Revolución Democrática (PRD) registró 2 notas positivas y 201 notas sin tendencia, es decir, neutras.



<b>PARTIDO POLÍTICO</b>	<b>POSITIVA</b>	<b>NEGATIVA</b>	<b>NEUTRAL</b>
MORENA	5	14	520
PRI	3	8	320
PRD	2	0	201
PAN	0	0	50
MC	0	0	32
PT	0	0	29
PVEM	0	0	13
PRI-PRD	0	0	9
PRI-PRD-PAN	1	0	5
PT-PVEM-MORENA	0	0	2
PT-PVEM	0	0	1
<b>TOTAL</b>	<b>11</b>	<b>22</b>	<b>1182</b>

### VALORACIÓN POR PARTIDO POLÍTICO EN RADIO



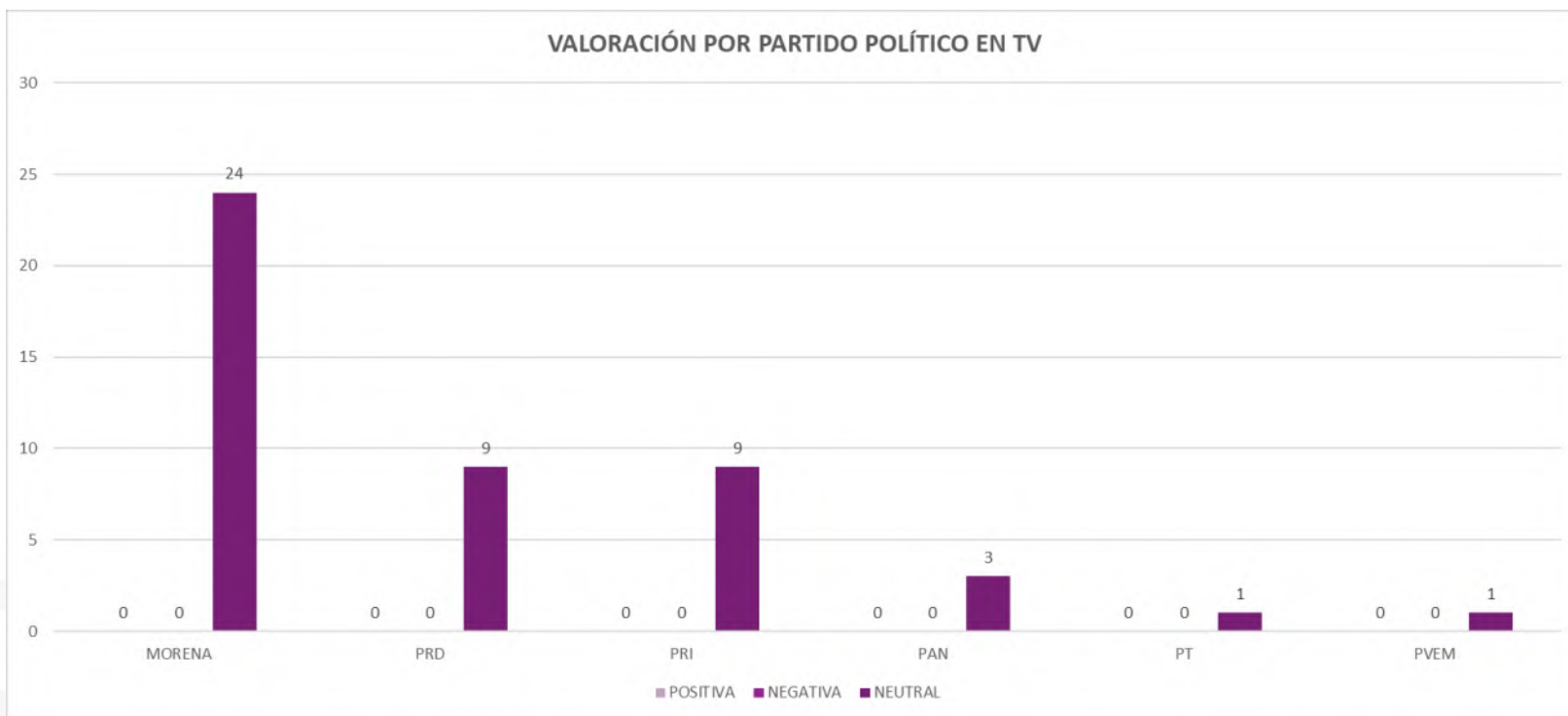
De las 1168 menciones detectadas en radio, los partidos que tuvieron mayor número de codificaciones fueron los siguientes:

El partido Morena registró 5 notas con tendencia positiva, 14 notas con tendencia negativa y 496 notas con tendencia neutra.

El Partido Revolucionario Institucional (PRI) obtuvo 3 notas positivas, 8 negativas y 311 notas neutras.

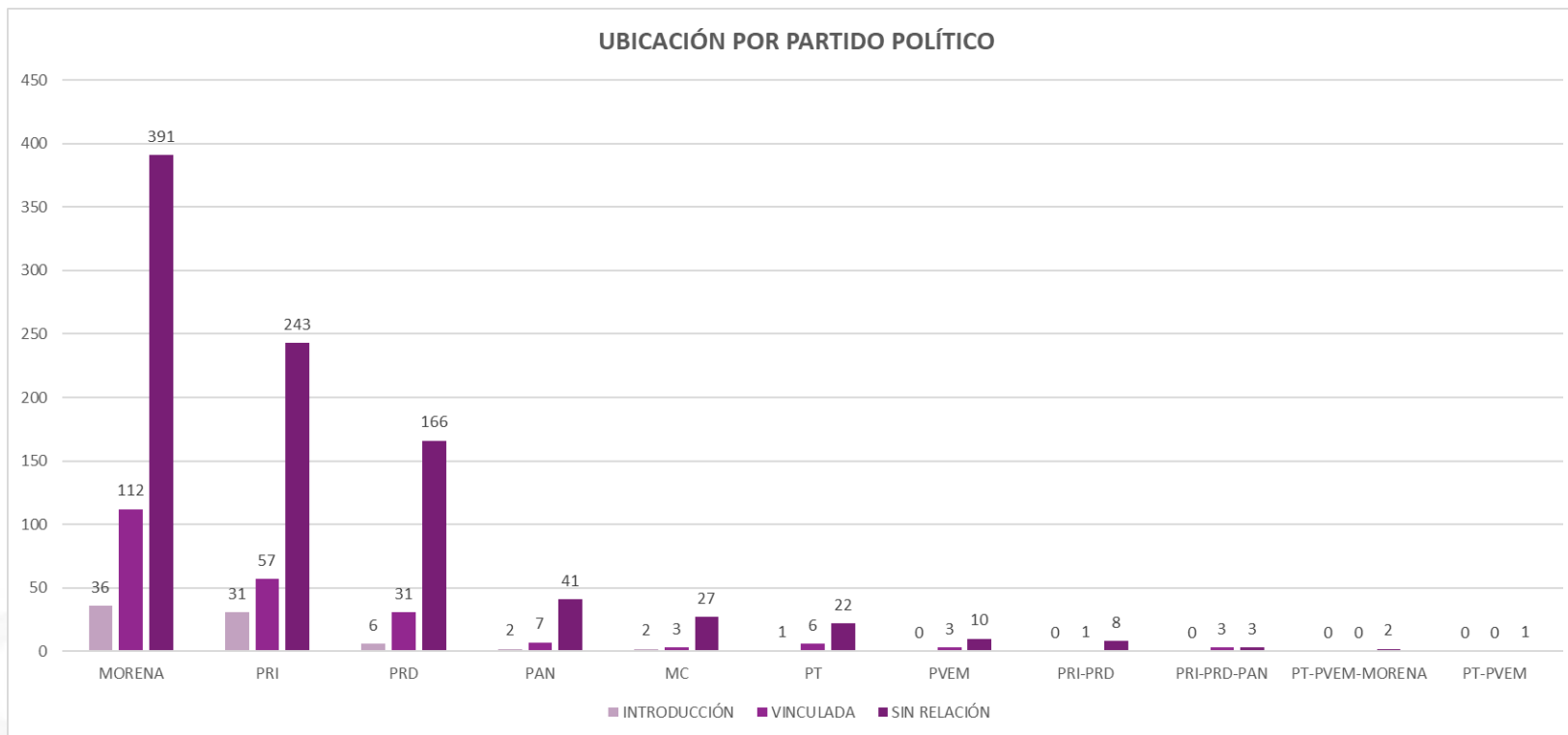
Mientras que, el Partido de la Revolución Democrática (PRD) registró 2 notas positivas y 192 notas sin tendencia, es decir, neutras.

<b>PARTIDO POLÍTICO</b>	<b>POSITIVA</b>	<b>NEGATIVA</b>	<b>NEUTRAL</b>
MORENA	5	14	496
PRI	3	8	311
PRD	2	0	192
PAN	0	0	47
MC	0	0	32
PT	0	0	28
PVEM	0	0	12
PRI-PRD	0	0	9
PRI-PRD-PAN	1	0	5
PT-PVEM-MORENA	0	0	2
PT-PVEM	0	0	1
<b>TOTAL</b>	<b>11</b>	<b>22</b>	<b>1135</b>



En cuanto a las menciones codificadas sobre los partidos políticos en televisión:  
 El partido Morena obtuvo 24 notas neutras y, tanto el Partido de la Revolución Democrática (PRD) como el Partido Revolucionario Institucional (PRI), obtuvieron 9 notas sin tendencia.

<b>PARTIDO POLÍTICO</b>	<b>POSITIVA</b>	<b>NEGATIVA</b>	<b>NEUTRAL</b>
MORENA	0	0	24
PRD	0	0	9
PRI	0	0	9
PAN	0	0	3
PT	0	0	1
PVEM	0	0	1
<b>TOTAL</b>	<b>0</b>	<b>0</b>	<b>47</b>



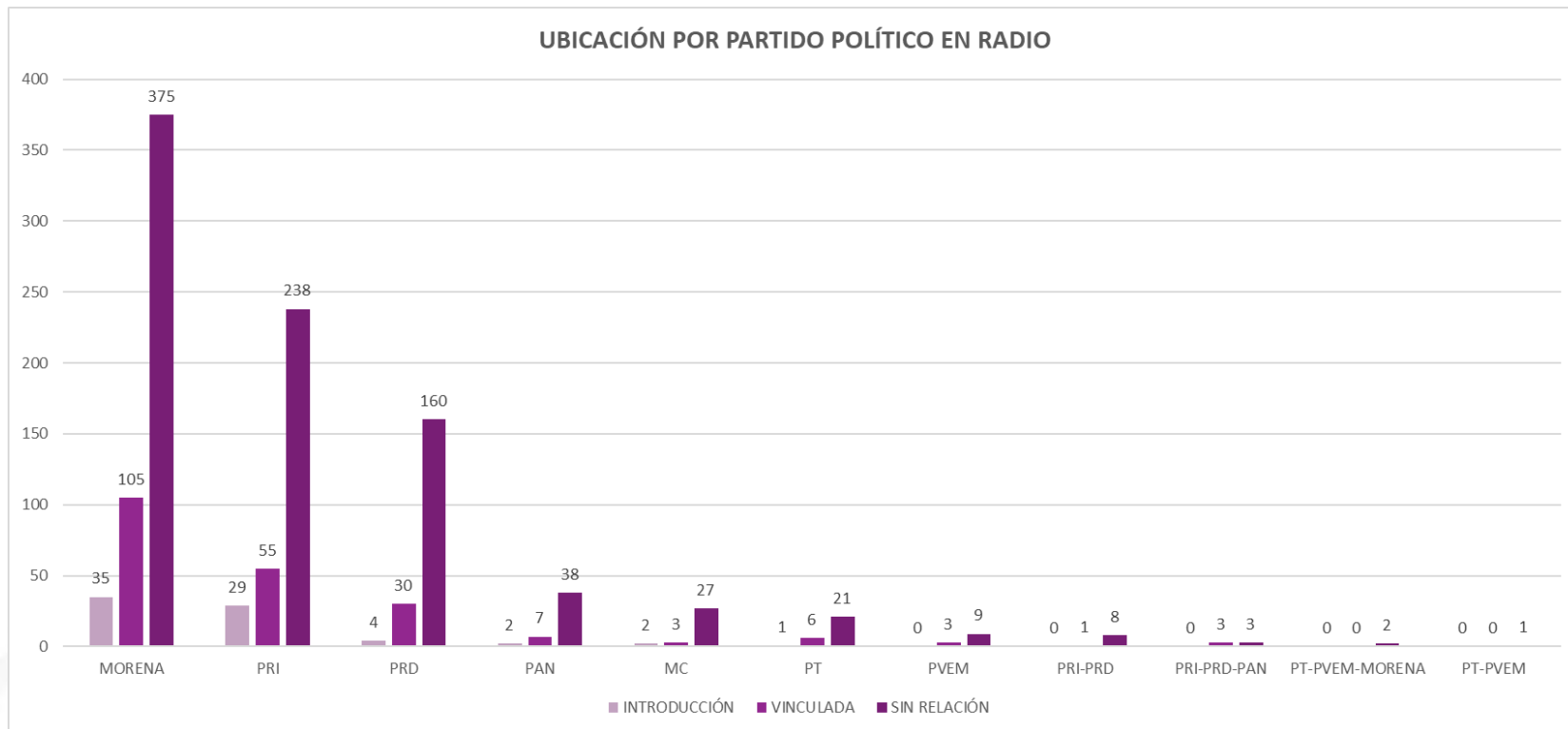
En el registro de monitoreo, respecto a la ubicación de las menciones de los partidos políticos que se determinaron en: Introducción, Vinculada y Sin relación, se observó lo siguiente:

El partido Morena obtuvo 36 menciones en la Introducción, 112 consideradas como Vinculadas y 391 Sin relación.

El Partido Revolucionario Institucional (PRI) tuvo 31 menciones en la Introducción, 57 Vinculadas y 243 Sin relación.

El Partido de la Revolución Democrática (PRD) tuvo 6 alusiones en la Introducción, 31 Vinculadas y 166 Sin relación.

<b>PARTIDO POLÍTICO</b>	<b>INTRODUCCIÓN</b>	<b>VINCULADA</b>	<b>SIN RELACIÓN</b>
MORENA	36	112	391
PRI	31	57	243
PRD	6	31	166
PAN	2	7	41
MC	2	3	27
PT	1	6	22
PVEM	0	3	10
PRI-PRD	0	1	8
PRI-PRD-PAN	0	3	3
PT-PVEM-MORENA	0	0	2
PT-PVEM	0	0	1
<b>TOTAL</b>	<b>78</b>	<b>223</b>	<b>914</b>



Las observaciones registradas en el monitoreo de radio, sobre las 1168 menciones de los partidos políticos, respecto a su ubicación, fueron valoradas de la siguiente manera:

El partido Morena tuvo 35 menciones en la Introducción, 105 consideradas como Vinculadas y 375 Sin relación.

El Partido Revolucionario Institucional (PRI) registró 29 menciones en la Introducción, así mismo, se identificaron 55 como Vinculadas y 238 sin relación.

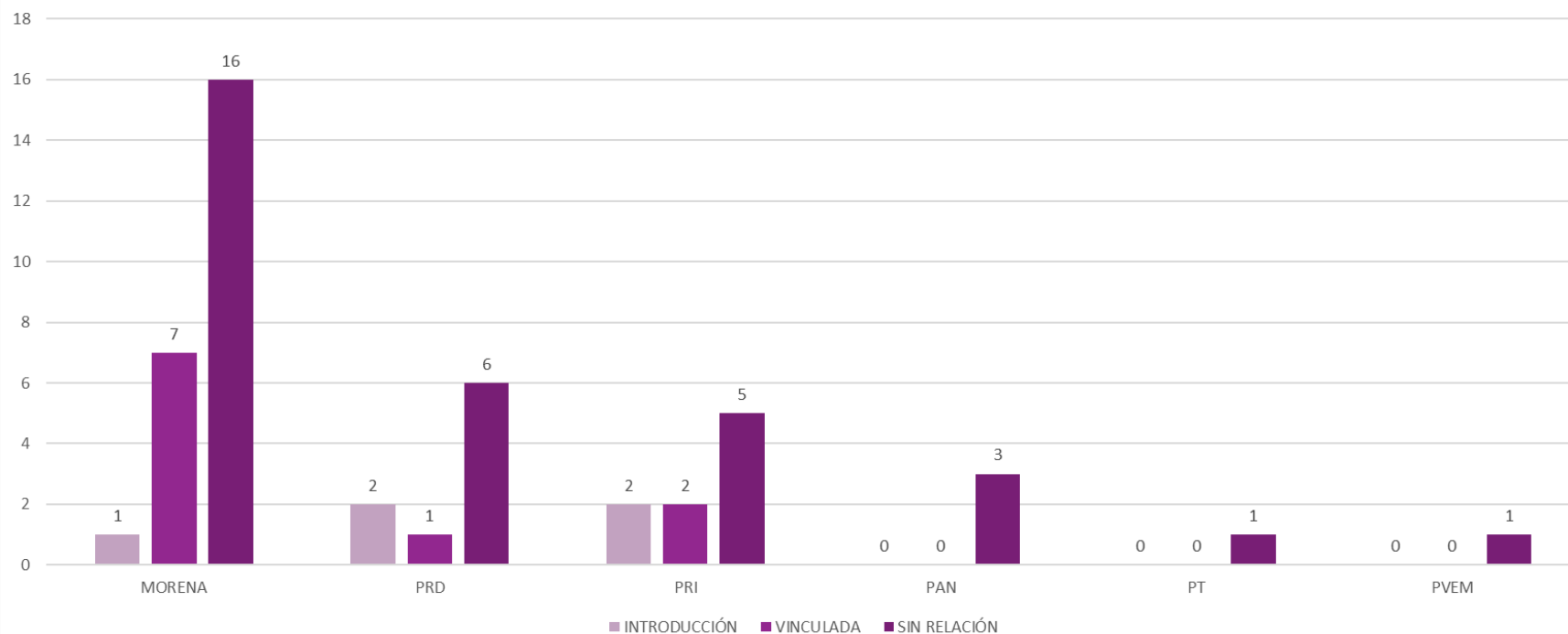
El Partido de la Revolución Democrática (PRD) contó con 4 alusiones en la Introducción, 30 Vinculadas y 160 Sin relación.



<b>PARTIDO POLÍTICO</b>	<b>INTRODUCCIÓN</b>	<b>VINCULADA</b>	<b>SIN RELACIÓN</b>
MORENA	35	105	375
PRI	29	55	238
PRD	4	30	160
PAN	2	7	38
MC	2	3	27
PT	1	6	21
PVEM	0	3	9
PRI-PRD	0	1	8
PRI-PRD-PAN	0	3	3
PT-PVEM-MORENA	0	0	2
PT-PVEM	0	0	1
<b>TOTAL</b>	<b>73</b>	<b>213</b>	<b>882</b>

MEDIOS

### UBICACIÓN POR PARTIDO POLÍTICO EN TV



Las observaciones registradas en el monitoreo de televisión están representadas de la siguiente manera:

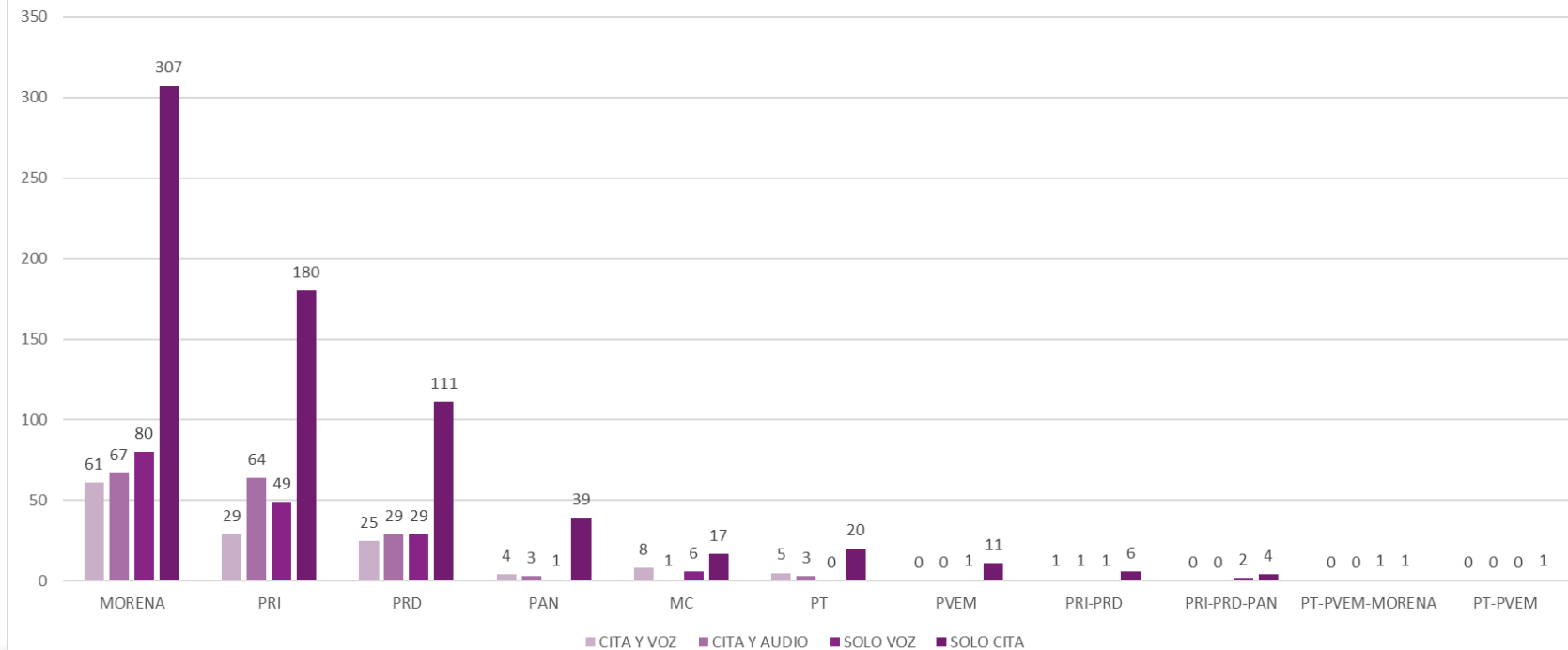
El Partido Morena tiene 1 mención en Introducción, 7 Vinculadas y 16 Sin relación.

el Partido de la Revolución Democrática (PRD) tiene 2 menciones en Introducción, 1 Vinculada y 6 sin relación.

El Partido Revolucionario Institucional (PRI) tienen 2 menciones en la Introducción, 2 menciones Vinculadas y 5 menciones Sin Relación.

<b>PARTIDO POLÍTICO</b>	<b>INTRODUCCIÓN</b>	<b>VINCULADA</b>	<b>SIN RELACIÓN</b>
MORENA	1	7	16
PRD	2	1	6
PRI	2	2	5
PAN	0	0	3
PT	0	0	1
PVEM	0	0	1
<b>TOTAL</b>	<b>5</b>	<b>10</b>	<b>32</b>

### PRESENTACIÓN POR PARTIDO POLÍTICO EN RADIO



La presentación en cada una de las menciones de los partidos políticos en radio fue la siguiente:

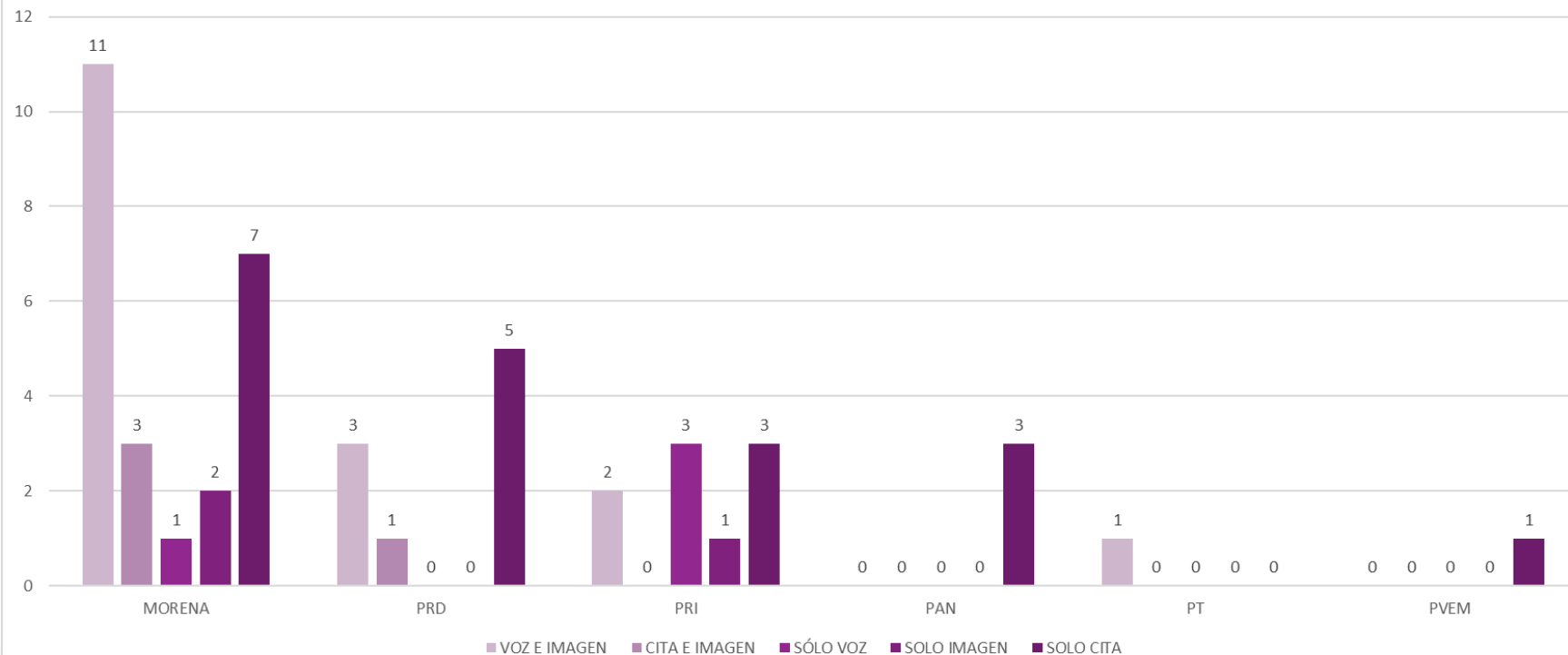
El partido Morena registró un total de 515 menciones, de las cuales: 61 con cita y voz; 67 con cita y audio; 80 con solo voz; y 307 con solo cita.

El Partido Revolucionario Institucional (PRI) contó con 322 menciones: 29 con cita y voz; 64 con cita y audio; 49 con solo voz y 180 con solo cita.

El Partido de la Revolución Democrática (PRD) tuvo 194 menciones, de las cuales: 25 con cita y voz; 29 con cita y audio; 29 con solo voz y 111 con solo cita.

PARTIDO POLÍTICO	CITA Y VOZ	CITA Y AUDIO	SOLO VOZ	SOLO CITA
MORENA	61	67	80	307
PRI	29	64	49	180
PRD	25	29	29	111
PAN	4	3	1	39
MC	8	1	6	17
PT	5	3	0	20
PVEM	0	0	1	11
PRI-PRD	1	1	1	6
PRI-PRD-PAN	0	0	2	4
PT-PVEM-MORENA	0	0	1	1
PT-PVEM	0	0	0	1
<b>TOTAL</b>	<b>133</b>	<b>168</b>	<b>170</b>	<b>697</b>

### PRESENTACIÓN POR PARTIDO POLÍTICO EN TV



La representación en las menciones de los partidos políticos en televisión fue la siguiente:

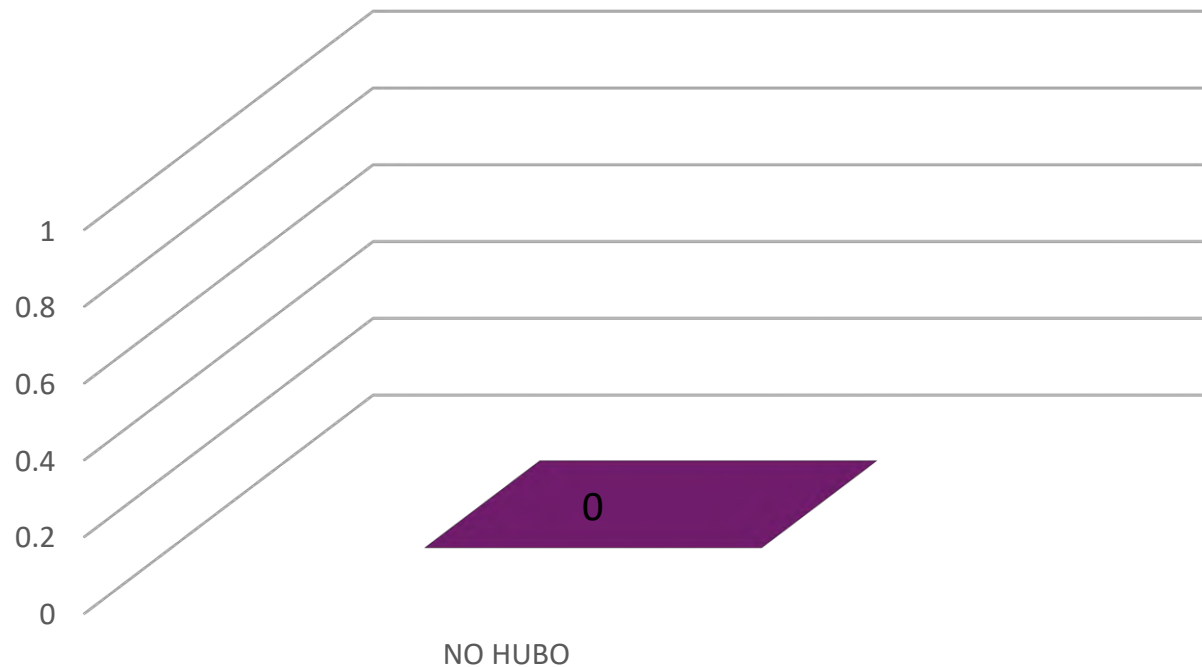
El Partido Morena tuvo 11 menciones con voz e imagen, 3 menciones con cita e imagen, 1 mención con solo voz, 2 menciones con solo imagen y 7 menciones con solo cita.

El Partido de la Revolución Democrática (PRD) tuvo 3 menciones con voz e imagen, 1 menciones con cita e imagen y 5 menciones con solo cita.

El Partido Revolucionario Institucional (PRI) tuvo 2 menciones con voz e imagen, 3 menciones con solo voz, 1 mención con solo imagen y 3 menciones con solo cita.

<b>PARTIDO POLÍTICO</b>	<b>VOZ E IMAGEN</b>	<b>CITA E IMAGEN</b>	<b>SÓLO VOZ</b>	<b>SOLO IMAGEN</b>	<b>SOLO CITA</b>
MORENA	11	3	1	2	7
PRD	3	1	0	0	5
PRI	2	0	3	1	3
PAN	0	0	0	0	3
PT	1	0	0	0	0
PVEM	0	0	0	0	1
<b>TOTAL</b>	<b>17</b>	<b>4</b>	<b>4</b>	<b>3</b>	<b>19</b>

## INSERCIONES PAGADAS POR PARTIDO POLÍTICO

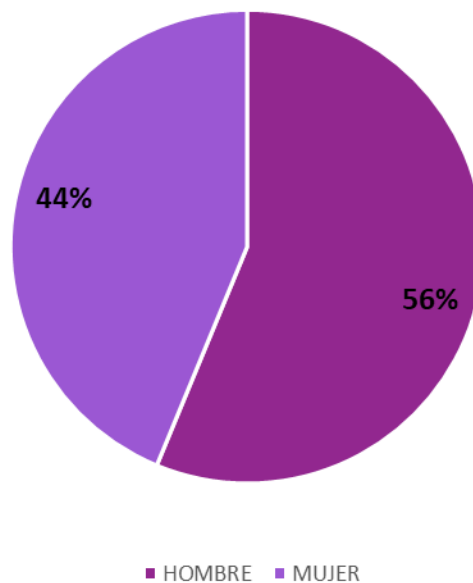


PARTIDO POLÍTICO	MENCIÓN PAGADA
NO HUBO	0

No se detectaron inserciones pagadas por partidos políticos en el periodo analizado.

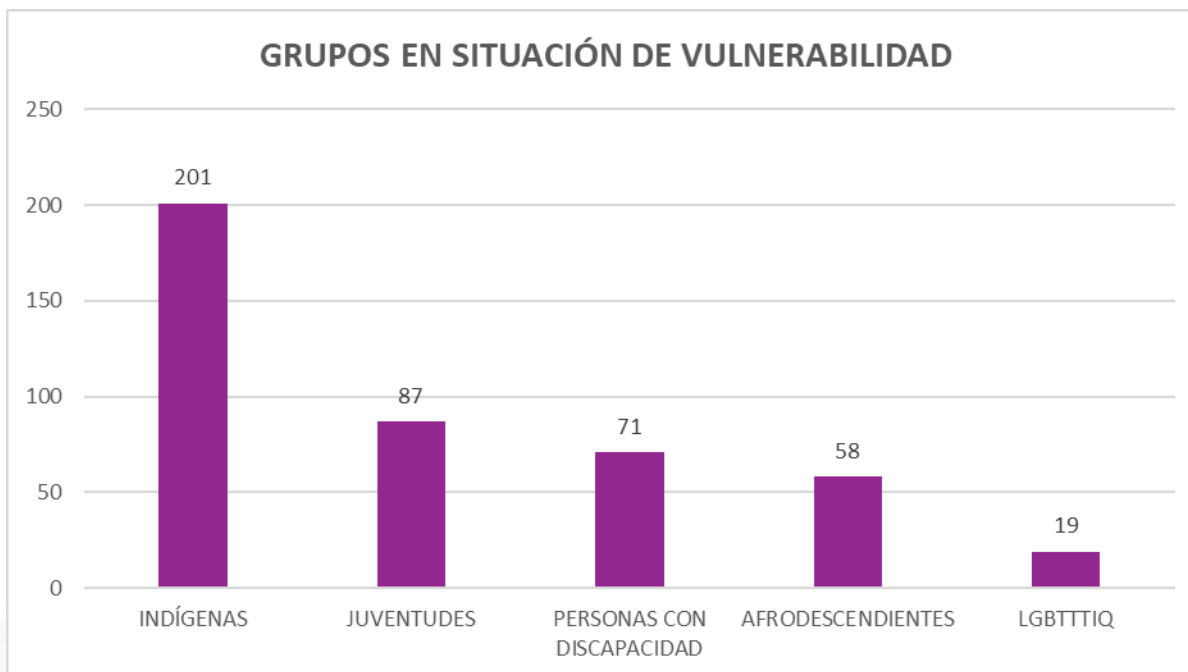


### GÉNERO POR ACTOR POLÍTICO



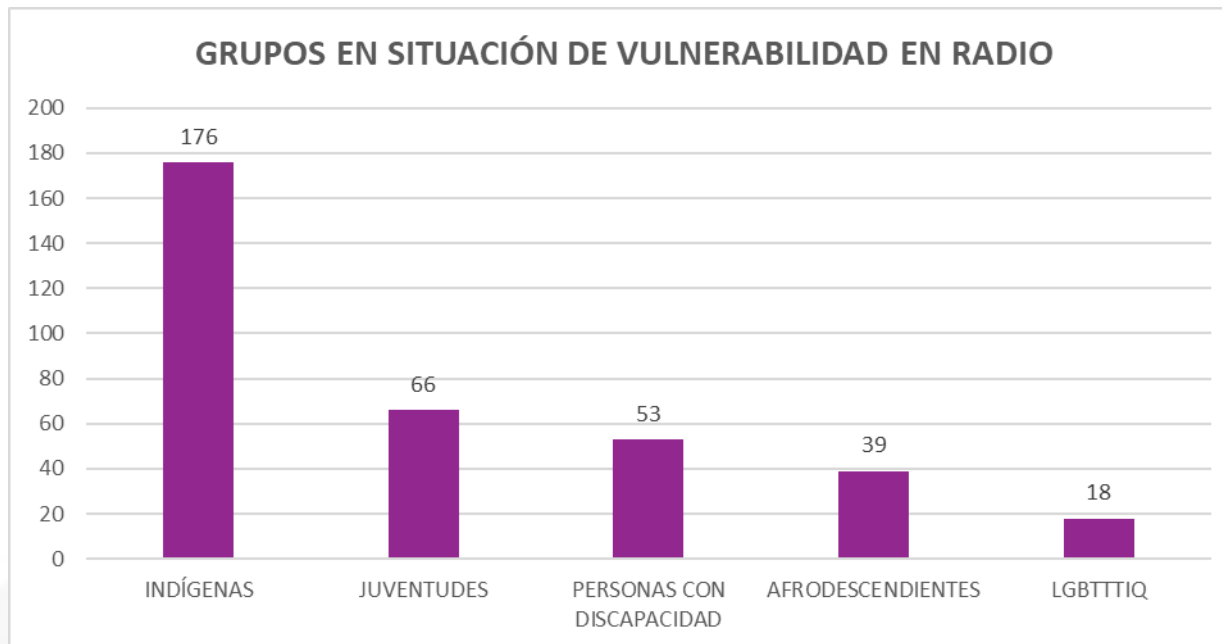
SEXO	FRECUENCIA
HOMBRE	9
MUJER	7
<b>TOTAL</b>	<b>16</b>

Durante el periodo que comprende del 01 de abril al 09 de diciembre de 2022, los actores políticos más mencionados en radio y televisión a nivel estatal, fueron en total 16, de los cuales 9 son hombres y 7 son mujeres. Estos se reportan a partir de 100 menciones como mínimo. El total de las menciones sobre actores políticos es de 8278, el porcentaje de ello representa una cobertura del 56% para hombres y 44% para mujeres.



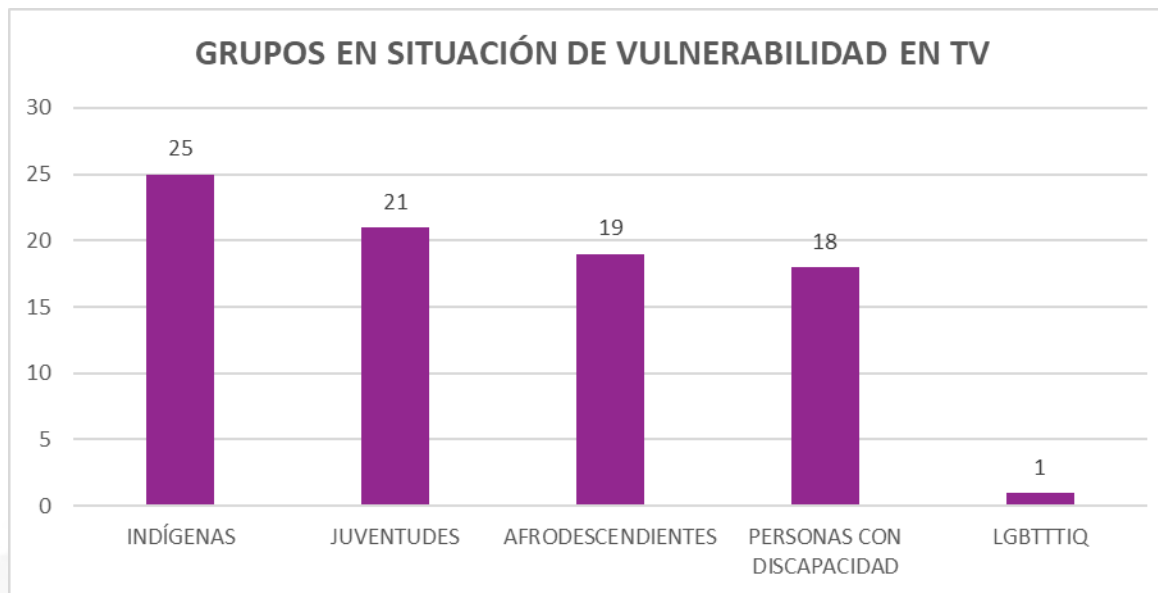
GRUPOS EN SITUACIÓN DE VULNERABILIDAD	MENCIÓN
INDÍGENAS	201
JUVENTUDES	87
PERSONAS CON DISCAPACIDAD	71
AFRODESCENDIENTES	58
LGBTTTIQ	19
<b>TOTAL</b>	<b>436</b>

Tomando en cuenta algunos sectores de la inclusión social como temáticas en las piezas informativas, en radio y en televisión del 01 de abril al 09 de diciembre de 2022, hubo un registro de 201 menciones referentes a Indígenas, 87 menciones referentes a Juventudes, 71 sobre Personas con Discapacidad, 58 sobre Afrodescendientes y 19 sobre grupos LGBTTTIQ.



GRUPOS EN SITUACIÓN DE VULNERABILIDAD	MENCIÓN
INDÍGENAS	176
JUVENTUDES	66
PERSONAS CON DISCAPACIDAD	53
AFRODESCENDIENTES	39
LGBTTTIQ	18
<b>TOTAL</b>	<b>352</b>

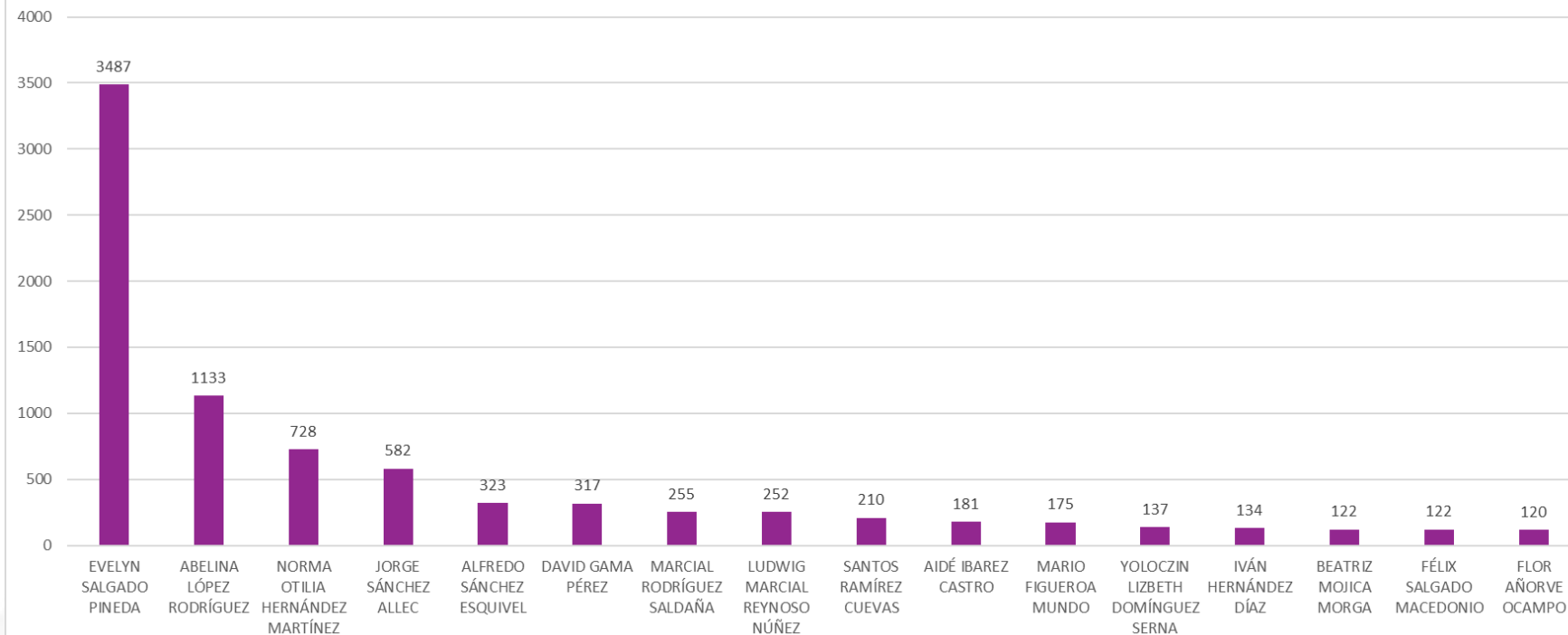
Tomando en cuenta algunos sectores de inclusión social como temáticas en las piezas informativas en radio, en el periodo analizado se detectó lo siguiente: 176 abordaron información sobre Indígenas, 66 sobre Juventudes, 53 sobre Personas con Discapacidad, 39 sobre Afrodescendientes y 18 sobre grupos LGBTTTIQ.



GRUPOS EN SITUACIÓN DE VULNERABILIDAD	MENCIÓN
INDÍGENAS	25
JUVENTUDES	21
AFRODESCENDIENTES	19
PERSONAS CON DISCAPACIDAD	18
LGBTTTIQ	1
<b>TOTAL</b>	<b>84</b>

Tomando en cuenta algunos sectores de inclusión social como temáticas en las piezas informativas en televisión, en el periodo analizado se detectó lo siguiente: 25 abordaron información sobre Indígenas, 21 sobre Juventudes, 19 sobre Afrodescendientes, 18 sobre Personas con Discapacidad y, además, hubo 3 menciones sobre Grupos LGBTTTIQ.

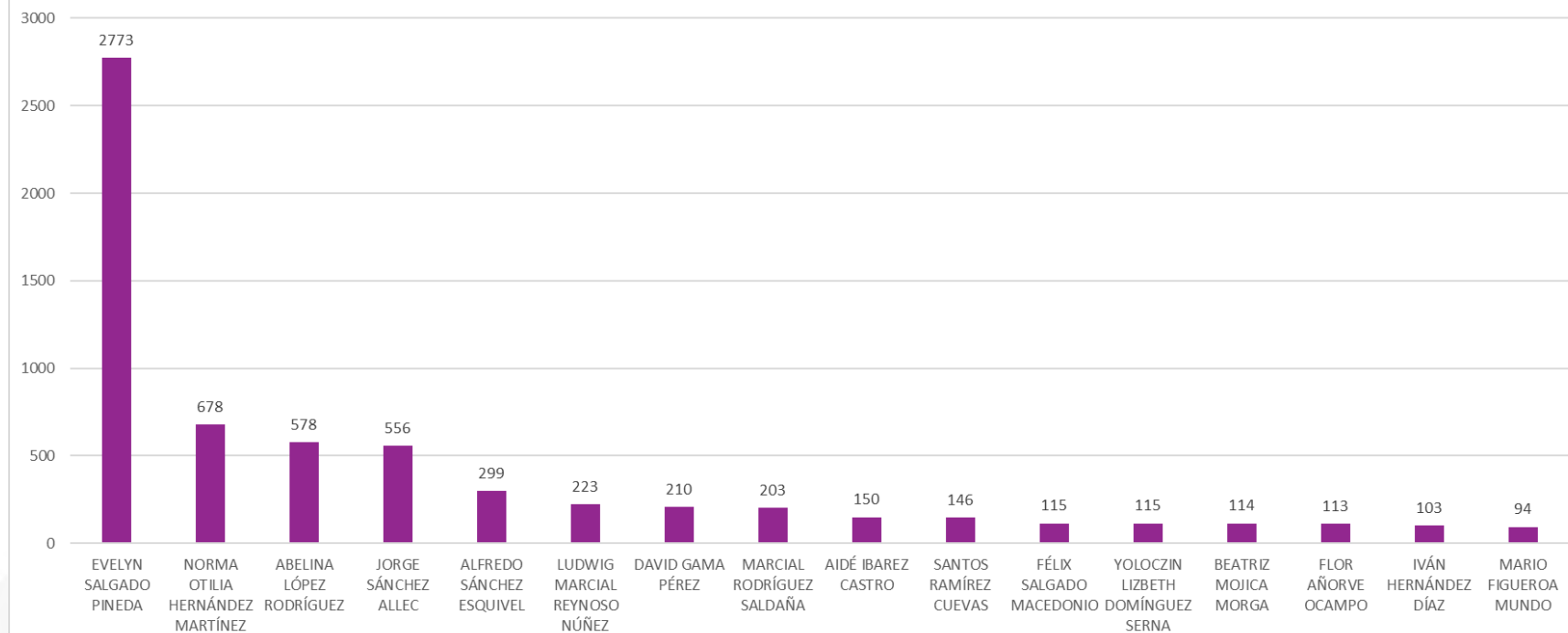
### MENCIÓN POR ACTOR POLÍTICOS



De las 9654 notas analizadas, se detectaron 8278 menciones de actores políticos. Como referente mínimo para considerarse en este reporte de monitoreo de radio y televisión estatal, se tomaron en cuenta solo a los actores que cumplieran con un mínimo de 100 apariciones en el periodo que comprende del 01 de abril al 09 de diciembre de 2022. Por lo tanto, el registro muestra a Evelyn Salgado Pineda como el actor político más mencionado en radio y televisión estatal con 3487 alusiones, seguido de Abelina López Rodríguez con 1133 menciones y en tercer lugar se encuentra Norma Otilia Hernández Martínez con 728 alusiones.

<b>ACTOR POLITICO</b>	<b>MENCIONES</b>
EVELYN SALGADO PINEDA	3487
ABELINA LÓPEZ RODRÍGUEZ	1133
NORMA OTILIA HERNÁNDEZ MARTÍNEZ	728
JORGE SÁNCHEZ ALLEC	582
ALFREDO SÁNCHEZ ESQUIVEL	323
DAVID GAMA PÉREZ	317
MARCIAL RODRÍGUEZ SALDAÑA	255
LUDWIG MARCIAL REYNOSO NÚÑEZ	252
SANTOS RAMÍREZ CUEVAS	210
AIDÉ IBAREZ CASTRO	181
MARIO FIGUEROA MUNDO	175
YOLOCZIN LIZBETH DOMÍNGUEZ SERNA	137
IVÁN HERNÁNDEZ DÍAZ	134
BEATRIZ MOJICA MORGÁ	122
FÉLIX SALGADO MACEDONIO	122
FLOR AÑORVE OCAMPO	120
<b>TOTAL</b>	<b>8278</b>

### MENCIÓN POR ACTOR POLÍTICO EN RADIO

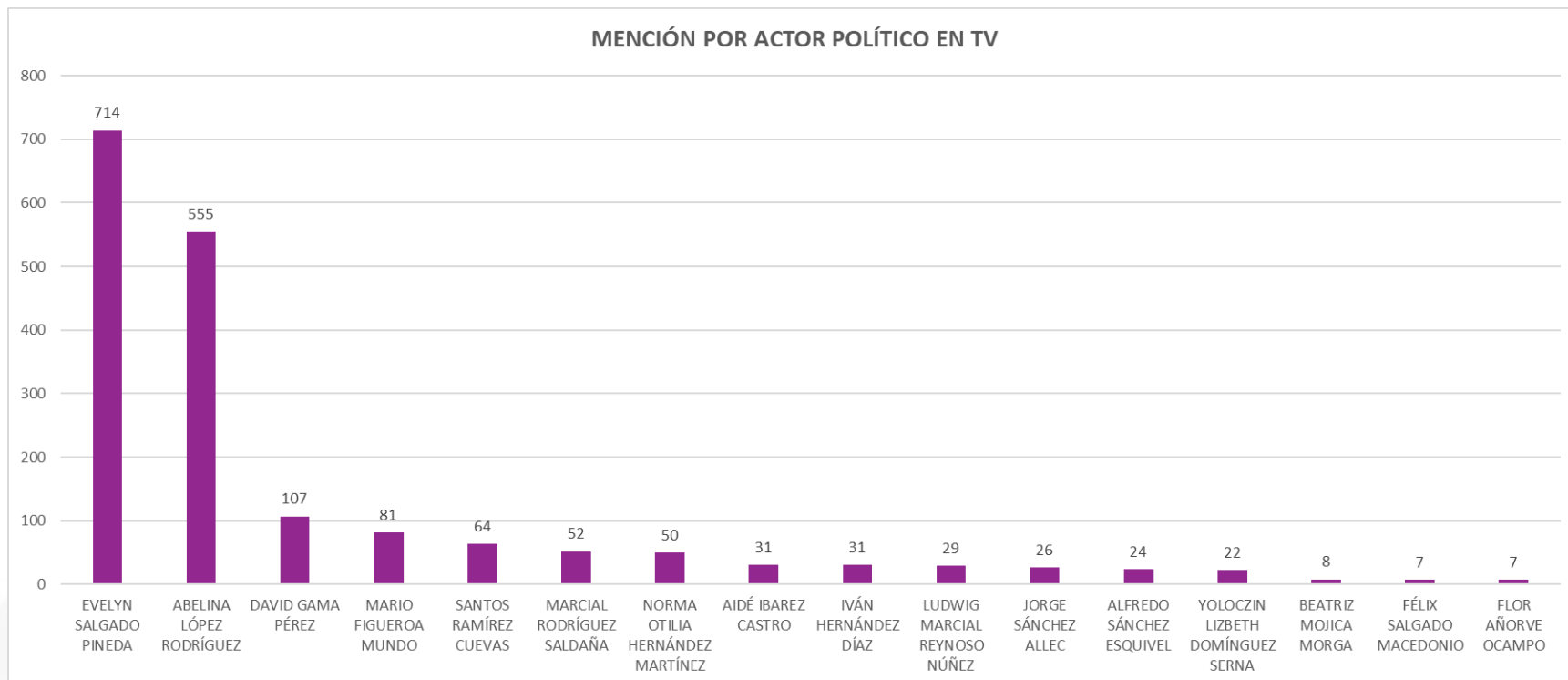


De las 6470 menciones de actores políticos con registro en radio a nivel estatal, quienes se destacaron en número en el periodo analizado son los siguientes: en primer lugar se ubicó a Evelyn Salgado Pineda con 2773 menciones, seguido de Norma Otilia Hernández Martínez con 678 registros y posteriormente Abelina López Rodríguez con 578 alusiones.

<b>ACTOR POLITICO</b>	<b>MENCIONES</b>
EVELYN SALGADO PINEDA	2773
NORMA OTILIA HERNÁNDEZ MARTÍNEZ	678
ABELINA LÓPEZ RODRÍGUEZ	578
JORGE SÁNCHEZ ALLEC	556
ALFREDO SÁNCHEZ ESQUIVEL	299
LUDWIG MARCIAL REYNOSO NÚÑEZ	223
DAVID GAMA PÉREZ	210
MARCIAL RODRÍGUEZ SALDAÑA	203
AIDÉ IBAREZ CASTRO	150
SANTOS RAMÍREZ CUEVAS	146
FÉLIX SALGADO MACEDONIO	115
YOLOCZIN LIZBETH DOMÍNGUEZ SERNA	115
BEATRIZ MOJICA MORGA	114
FLOR AÑORVE OCAMPO	113
IVÁN HERNÁNDEZ DÍAZ	103
MARIO FIGUEROA MUNDO	94
<b>TOTAL</b>	<b>6470</b>



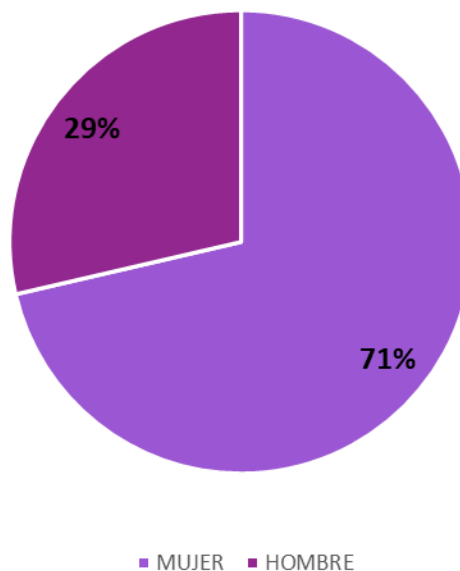
### MENCIÓN POR ACTOR POLÍTICO EN TV



En el registro de menciones de los actores políticos en televisión a nivel estatal, de un total de 1808, quienes más destacaron en número fueron: Evelyn Salgado Pineda con 714 menciones y Abelina López Rodríguez con 555.

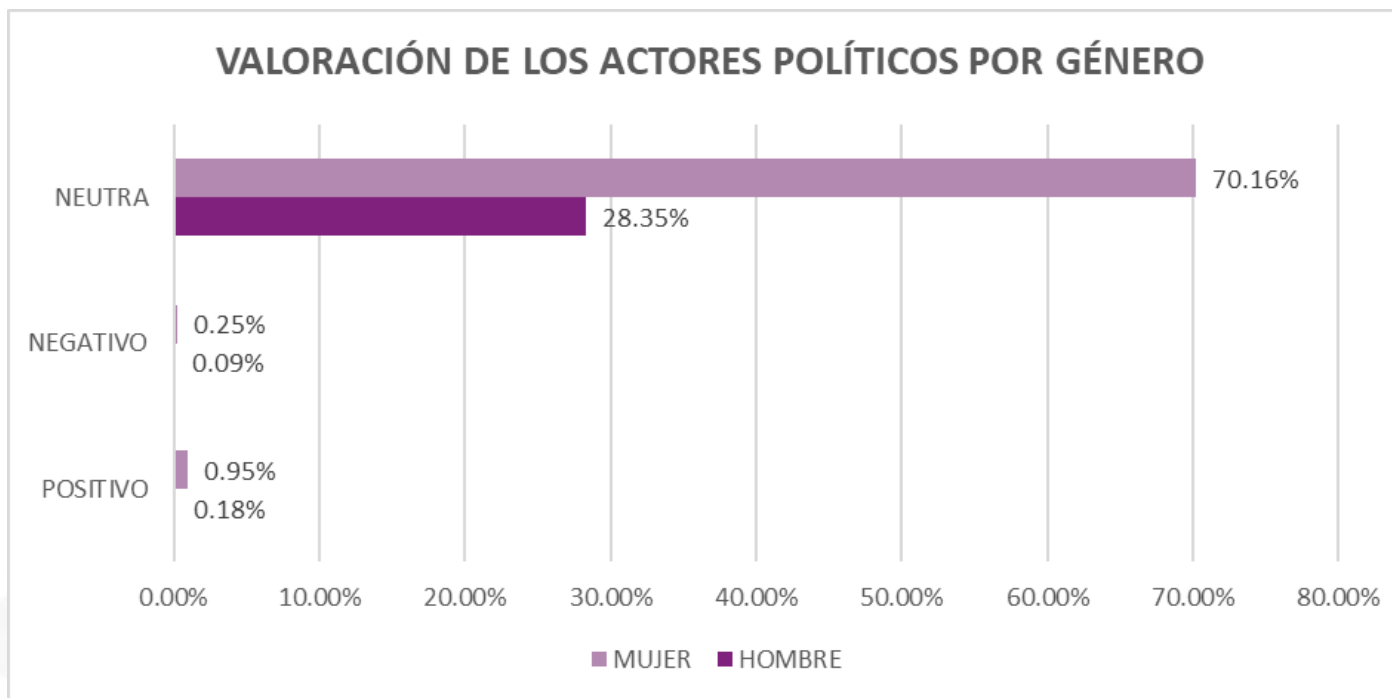
<b>ACTOR POLITICO</b>	<b>MENCIONES</b>
EVELYN SALGADO PINEDA	714
ABELINA LÓPEZ RODRÍGUEZ	555
DAVID GAMA PÉREZ	107
MARIO FIGUEROA MUNDO	81
SANTOS RAMÍREZ CUEVAS	64
MARCIAL RODRÍGUEZ SALDAÑA	52
NORMA OTILIA HERNÁNDEZ MARTÍNEZ	50
AIDÉ IBAREZ CASTRO	31
IVÁN HERNÁNDEZ DÍAZ	31
LUDWIG MARCIAL REYNOSO NÚÑEZ	29
JORGE SÁNCHEZ ALLEC	26
ALFREDO SÁNCHEZ ESQUIVEL	24
YOLOCZIN LIZBETH DOMÍNGUEZ SERNA	22
BEATRIZ MOJICA MORGÁ	8
FÉLIX SALGADO MACEDONIO	7
FLOR AÑORVE OCAMPO	7
<b>TOTAL</b>	<b>1808</b>

### MENCIÓN POR ACTOR POLÍTICO POR GÉNERO



ACTOR POLÍTICO	MENCIONES
MUJER	5908
HOMBRE	2370
<b>TOTAL</b>	<b>8278</b>

De un total de 8278 menciones de actores políticos en radio y televisión durante el periodo analizado, 5908 fueron sobre mujeres, lo cual representa el 71% y 2370 fueron sobre hombres, correspondiente al 29%.

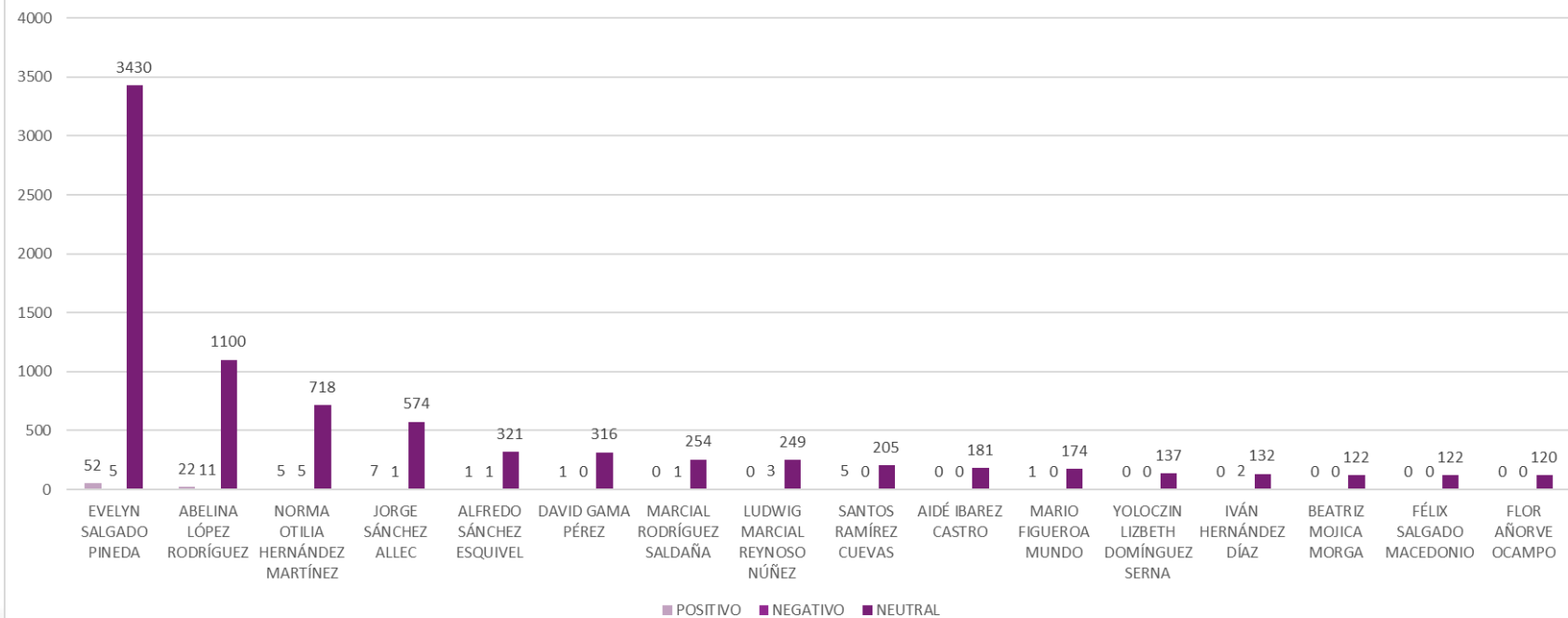


En la valoración de los actores políticos por género, de las 8278 menciones que se registraron en total, 8155 fueron valoradas como neutras (98.51% del total de menciones), 5808 para mujeres (70.16%) y 2347 para hombres (28.35%). 29 menciones fueron valoradas como negativas, 21 para mujeres (0.25%) y 8 para hombres (0.09%). Finalmente, se registraron 94 notas valoradas como positivas, representan el 1.13% de las todas las menciones, de las cuales un 0.95% fueron sobre mujeres y un 0.18% de hombres, 79 y 15 respectivamente.

ACTOR POLÍTICO	POSITIVO	NEGATIVO	NEUTRA
HOMBRE	15	8	2347
MUJER	79	21	5808
<b>TOTAL</b>	<b>94</b>	<b>29</b>	<b>8155</b>

ACTOR POLÍTICO	POSITIVO	NEGATIVO	NEUTRA
HOMBRE	0.18%	0.09%	28.35%
MUJER	0.95%	0.25%	70.16%
<b>TOTAL</b>	<b>1.13%</b>	<b>0.34%</b>	<b>98.51%</b>

### VALORACIÓN POR ACTOR POLÍTICO



Considerando las variables positiva, negativa y neutra en el registro obtenido del monitoreo de radio y televisión a nivel estatal sobre los actores políticos con más menciones en el periodo del 01 de abril al 09 de diciembre de 2022, se observó que quienes figuran en los tres primeros lugares presentan las siguientes características:

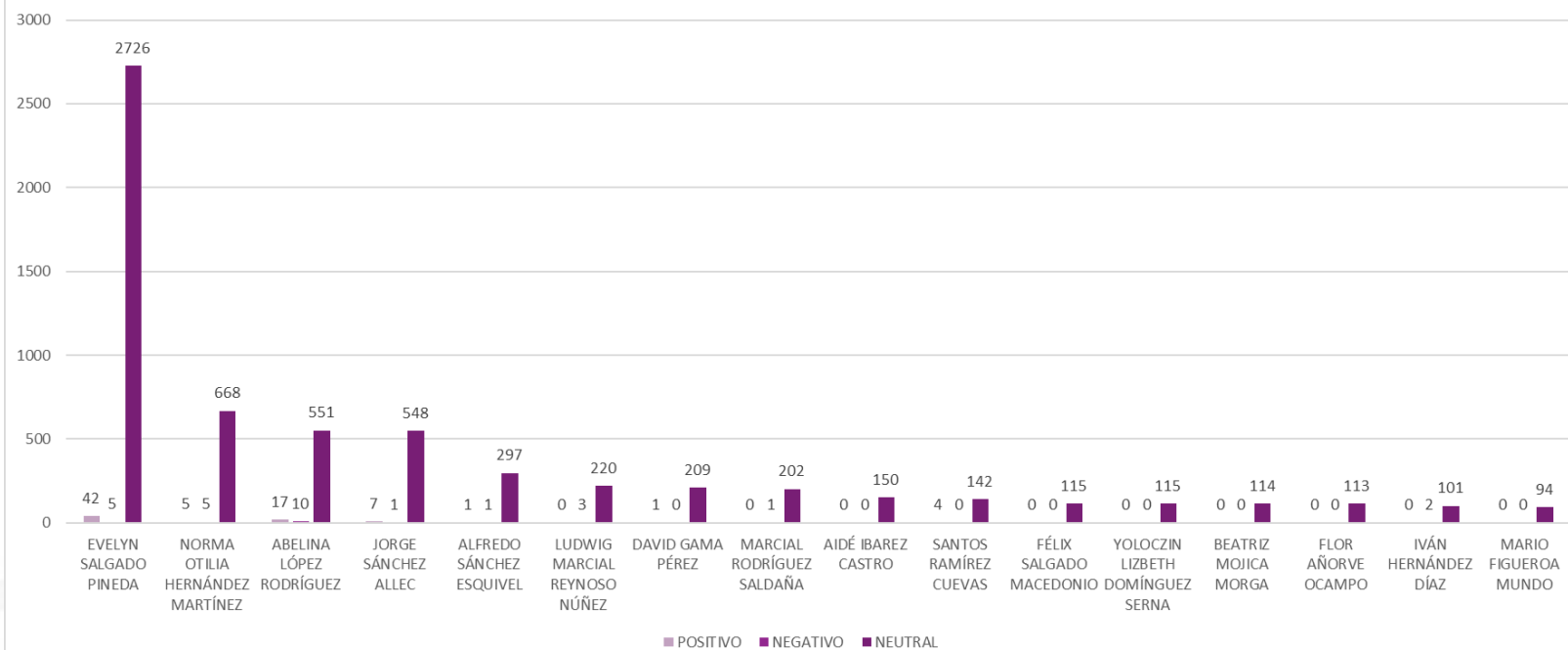
Evelyn Salgado Pineda tuvo 3487 menciones, de las cuales: 52 son positivas, 5 son negativas y 3430 fueron calificadas como neutras.

Abelina López Rodríguez presentó 22 alusiones positivas, 11 negativas y 1100 neutras.

Norma Otilia Hernández Martínez tuvo 5 menciones positivas, 5 negativas, y 718 menciones neutras.

ACTOR POLITICO	POSITIVO	NEGATIVO	NEUTRAL
EVELYN SALGADO PINEDA	52	5	3430
ABELINA LÓPEZ RODRÍGUEZ	22	11	1100
NORMA OTILIA HERNÁNDEZ MARTÍNEZ	5	5	718
JORGE SÁNCHEZ ALLEC	7	1	574
ALFREDO SÁNCHEZ ESQUIVEL	1	1	321
DAVID GAMA PÉREZ	1	0	316
MARCIAL RODRÍGUEZ SALDAÑA	0	1	254
LUDWIG MARCIAL REYNOSO NÚÑEZ	0	3	249
SANTOS RAMÍREZ CUEVAS	5	0	205
AIDÉ IBAREZ CASTRO	0	0	181
MARIO FIGUEROA MUNDO	1	0	174
YOLOCZIN LIZBETH DOMÍNGUEZ SERNA	0	0	137
IVÁN HERNÁNDEZ DÍAZ	0	2	132
BEATRIZ MOJICA MORGA	0	0	122
FÉLIX SALGADO MACEDONIO	0	0	122
FLOR AÑORVE OCAMPO	0	0	120
<b>TOTAL</b>	<b>94</b>	<b>29</b>	<b>8155</b>

### VALORACIÓN POR ACTOR POLÍTICO EN RADIO



La presente gráfica muestra las valoraciones asignadas a cada uno de los actores políticos con menciones en el monitoreo de radio a nivel estatal, determinando lo siguiente:

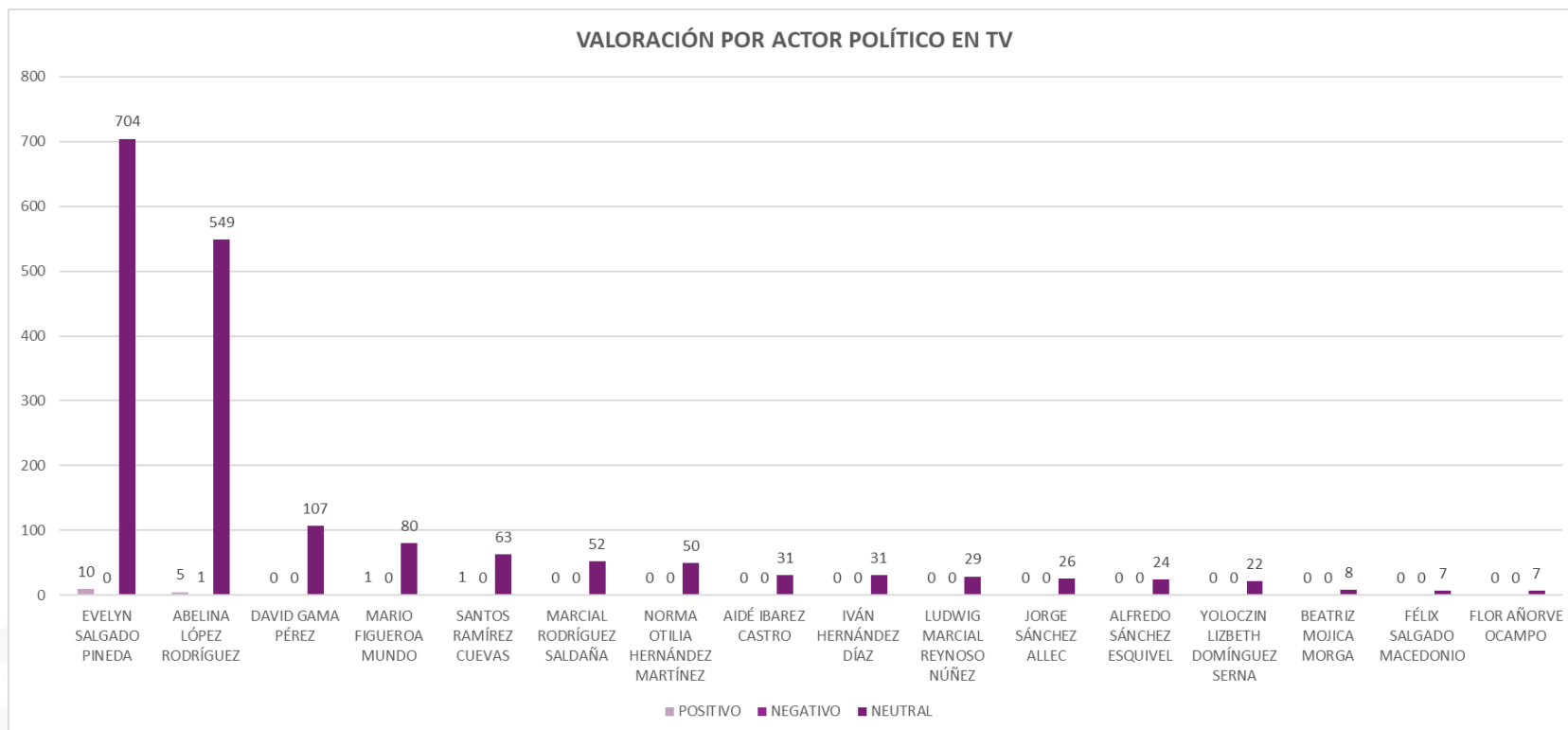
Evelyn Salgado Pineda fue mencionada en 2773 ocasiones, de las cuales: 42 fueron positivas, 5 negativas y 2726 neutras.

Norma Otilia Hernández Martínez tuvo 5 menciones positivas, 5 menciones negativas y 668 neutras.

Abelina López Rodríguez tuvo 17 alusiones positivas, 10 negativas y 551 neutras.



ACTOR POLITICO	POSITIVO	NEGATIVO	NEUTRAL
EVELYN SALGADO PINEDA	42	5	2726
NORMA OTILIA HERNÁNDEZ MARTÍNEZ	5	5	668
ABELINA LÓPEZ RODRÍGUEZ	17	10	551
JORGE SÁNCHEZ ALLEC	7	1	548
ALFREDO SÁNCHEZ ESQUIVEL	1	1	297
LUDWIG MARCIAL REYNOSO NÚÑEZ	0	3	220
DAVID GAMA PÉREZ	1	0	209
MARCIAL RODRÍGUEZ SALDAÑA	0	1	202
AIDÉ IBAREZ CASTRO	0	0	150
SANTOS RAMÍREZ CUEVAS	4	0	142
FÉLIX SALGADO MACEDONIO	0	0	115
YOLOCZIN LIZBETH DOMÍNGUEZ SERNA	0	0	115
BEATRIZ MOJICA MORGA	0	0	114
FLOR AÑORVE OCAMPO	0	0	113
IVÁN HERNÁNDEZ DÍAZ	0	2	101
MARIO FIGUEROA MUNDO	0	0	94
<b>TOTAL</b>	<b>77</b>	<b>28</b>	<b>6365</b>



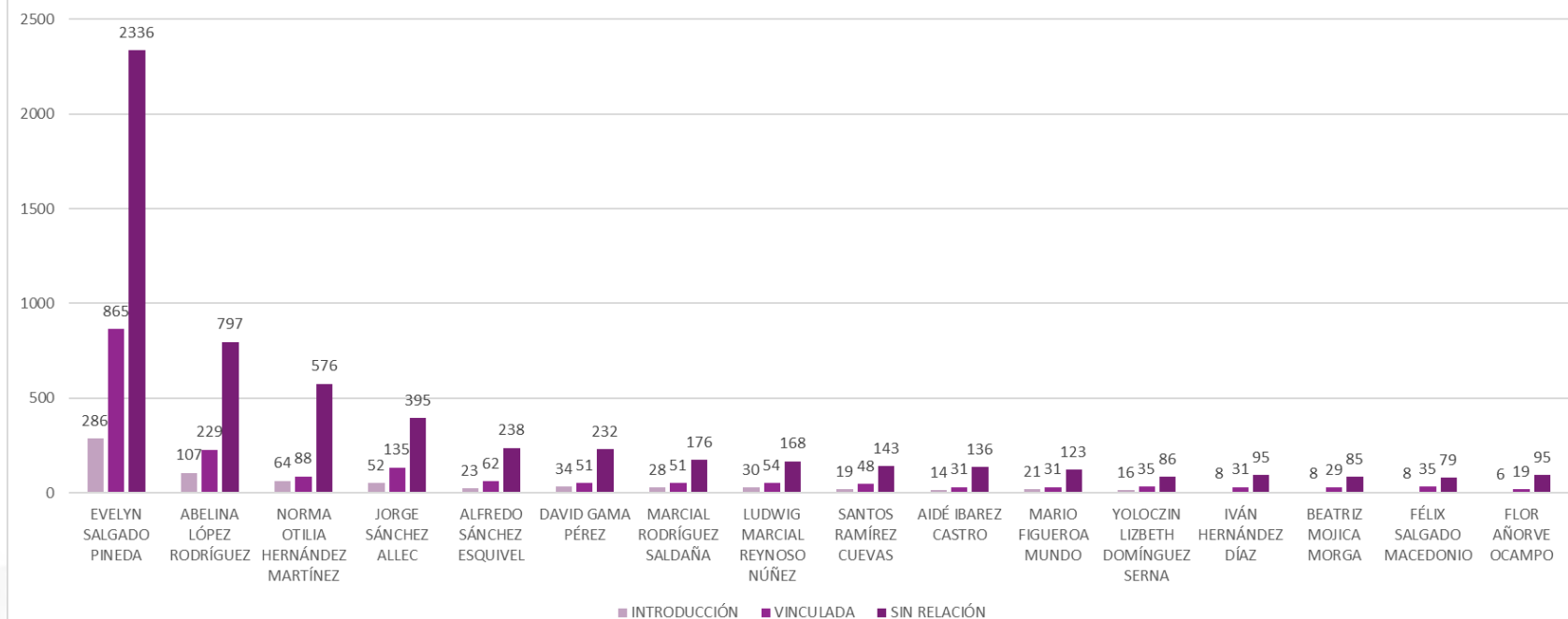
La presente gráfica muestra las valoraciones asignadas a cada uno de los actores políticos con menciones en el monitoreo de televisión a nivel estatal, determinando lo siguiente:

Evelyn Salgado Pineda tuvo 714 registros: 10 positivos y 704 neutros.

Abelina López Rodríguez presentó 555 menciones: 5 positivas, 1 negativa y 549 neutras.

ACTOR POLITICO	POSITIVO	NEGATIVO	NEUTRAL
EVELYN SALGADO PINEDA	10	0	704
ABELINA LÓPEZ RODRÍGUEZ	5	1	549
DAVID GAMA PÉREZ	0	0	107
MARIO FIGUEROA MUNDO	1	0	80
SANTOS RAMÍREZ CUEVAS	1	0	63
MARCIAL RODRÍGUEZ SALDAÑA	0	0	52
NORMA OTILIA HERNÁNDEZ MARTÍNEZ	0	0	50
AIDÉ IBAREZ CASTRO	0	0	31
IVÁN HERNÁNDEZ DÍAZ	0	0	31
LUDWIG MARCIAL REYNOSO NÚÑEZ	0	0	29
JORGE SÁNCHEZ ALLEC	0	0	26
ALFREDO SÁNCHEZ ESQUIVEL	0	0	24
YOLOCZIN LIZBETH DOMÍNGUEZ SERNA	0	0	22
BEATRIZ MOJICA MORGÁ	0	0	8
FÉLIX SALGADO MACEDONIO	0	0	7
FLOR AÑORVE OCAMPO	0	0	7
<b>TOTAL</b>	<b>17</b>	<b>1</b>	<b>1790</b>

### UBICACIÓN POR ACTOR POLÍTICO



En la ubicación de las menciones de los actores políticos representada en Introducción, Vinculada y Sin relación, se aprecia lo siguiente:

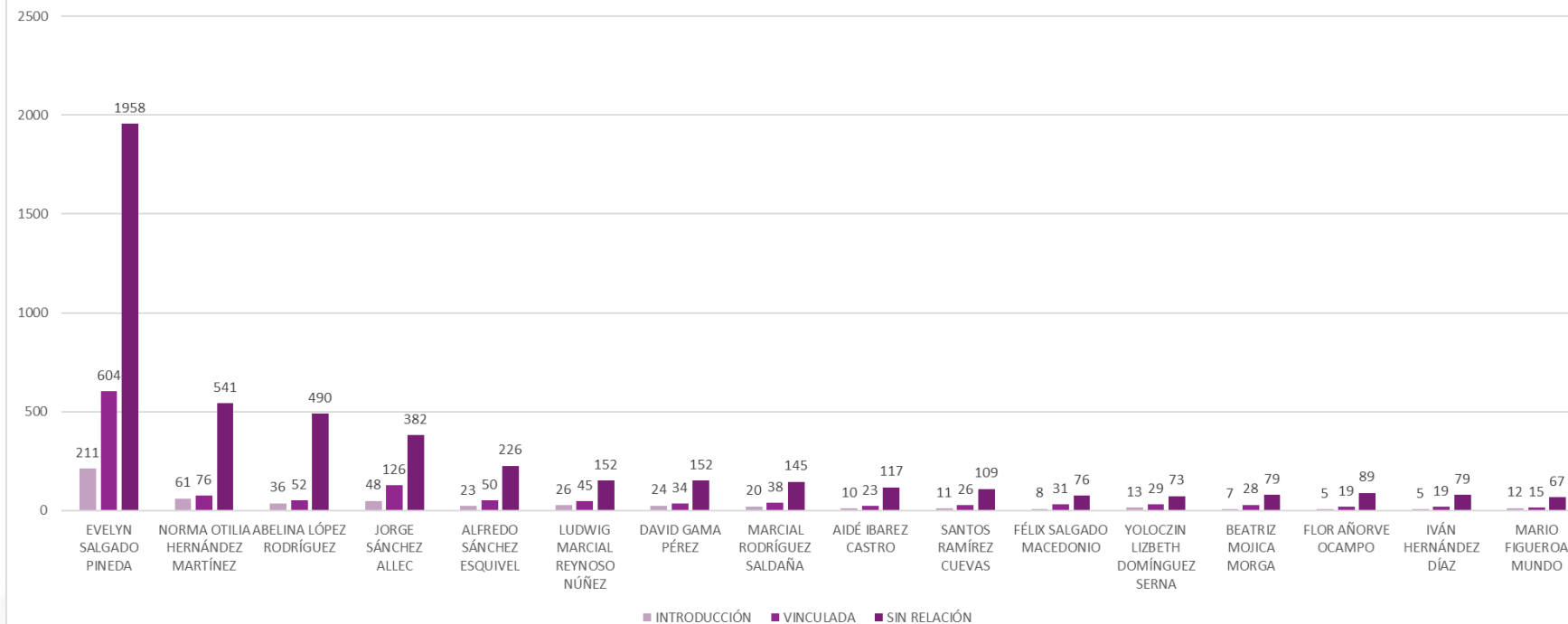
Evelyn Salgado Pineda se menciona 286 veces en la Introducción, 865 en Vinculada y 2336 en Sin relación.

Abelina López Rodríguez tuvo 107 alusiones en la Introducción, 229 en Vinculada y 797 en Sin relación.

Norma Otilia Hernández Martínez tuvo 64 menciones en la Introducción, 88 en Vinculada y 576 en Sin relación.

ACTOR POLITICO	INTRODUCCIÓN	VINCULADA	SIN RELACIÓN
EVELYN SALGADO PINEDA	286	865	2336
ABELINA LÓPEZ RODRÍGUEZ	107	229	797
NORMA OTILIA HERNÁNDEZ MARTÍNEZ	64	88	576
JORGE SÁNCHEZ ALLEC	52	135	395
ALFREDO SÁNCHEZ ESQUIVEL	23	62	238
DAVID GAMA PÉREZ	34	51	232
MARCIAL RODRÍGUEZ SALDAÑA	28	51	176
LUDWIG MARCIAL REYNOSO NÚÑEZ	30	54	168
SANTOS RAMÍREZ CUEVAS	19	48	143
AIDÉ IBAREZ CASTRO	14	31	136
MARIO FIGUEROA MUNDO	21	31	123
YOLOCZIN LIZBETH DOMÍNGUEZ SERNA	16	35	86
IVÁN HERNÁNDEZ DÍAZ	8	31	95
BEATRIZ MOJICA MORGA	8	29	85
FÉLIX SALGADO MACEDONIO	8	35	79
FLOR AÑORVE OCAMPO	6	19	95
<b>TOTAL</b>	<b>724</b>	<b>1794</b>	<b>5760</b>

### UBICACIÓN POR ACTOR POLÍTICO EN RADIO



Respecto al registro de monitoreo en radio a nivel estatal, la ubicación de las menciones de los actores políticos quedó de la siguiente manera:

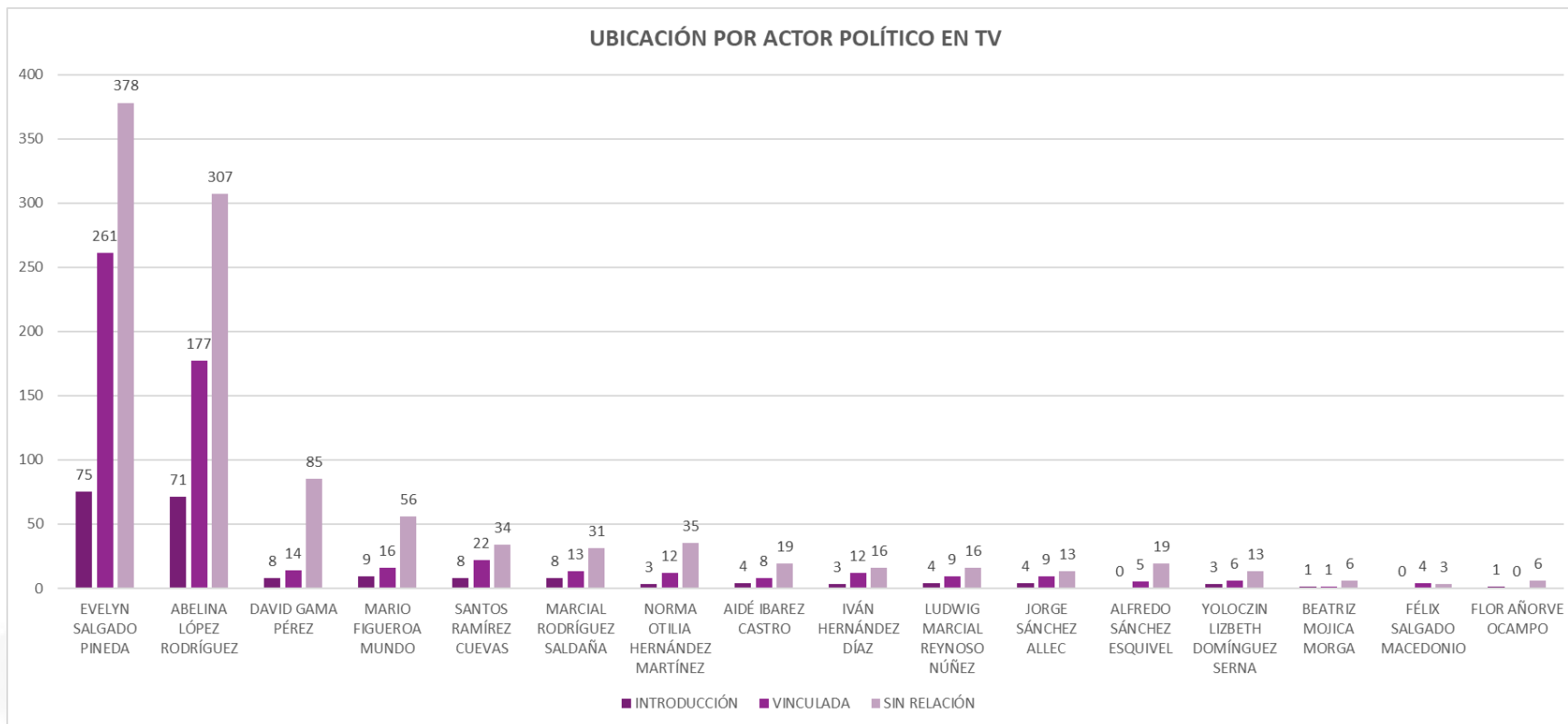
Evelyn Salgado Pineda fue presentado 211 veces en la Introducción, 604 en Vinculada y 1958 en Sin relación.

Norma Otilia Hernández Martínez fue mencionada 61 ocasiones en la Introducción, 76 en Vinculada y 541 en Sin relación.

Abelina López Rodríguez presentó 36 menciones en Introducción, 52 en Vinculada y 490 en Sin relación.

ACTOR POLITICO	INTRODUCCIÓN	VINCULADA	SIN RELACIÓN
EVELYN SALGADO PINEDA	211	604	1958
NORMA OTILIA HERNÁNDEZ MARTÍNEZ	61	76	541
ABELINA LÓPEZ RODRÍGUEZ	36	52	490
JORGE SÁNCHEZ ALLEC	48	126	382
ALFREDO SÁNCHEZ ESQUIVEL	23	50	226
LUDWIG MARCIAL REYNOSO NÚÑEZ	26	45	152
DAVID GAMA PÉREZ	24	34	152
MARCIAL RODRÍGUEZ SALDAÑA	20	38	145
AIDÉ IBAREZ CASTRO	10	23	117
SANTOS RAMÍREZ CUEVAS	11	26	109
FÉLIX SALGADO MACEDONIO	8	31	76
YOLOCZIN LIZBETH DOMÍNGUEZ SERNA	13	29	73
BEATRIZ MOJICA MORGÁ	7	28	79
FLOR AÑORVE OCAMPO	5	19	89
IVÁN HERNÁNDEZ DÍAZ	5	19	79
MARIO FIGUEROA MUNDO	12	15	67
<b>TOTAL</b>	<b>520</b>	<b>1215</b>	<b>4735</b>

### UBICACIÓN POR ACTOR POLÍTICO EN TV

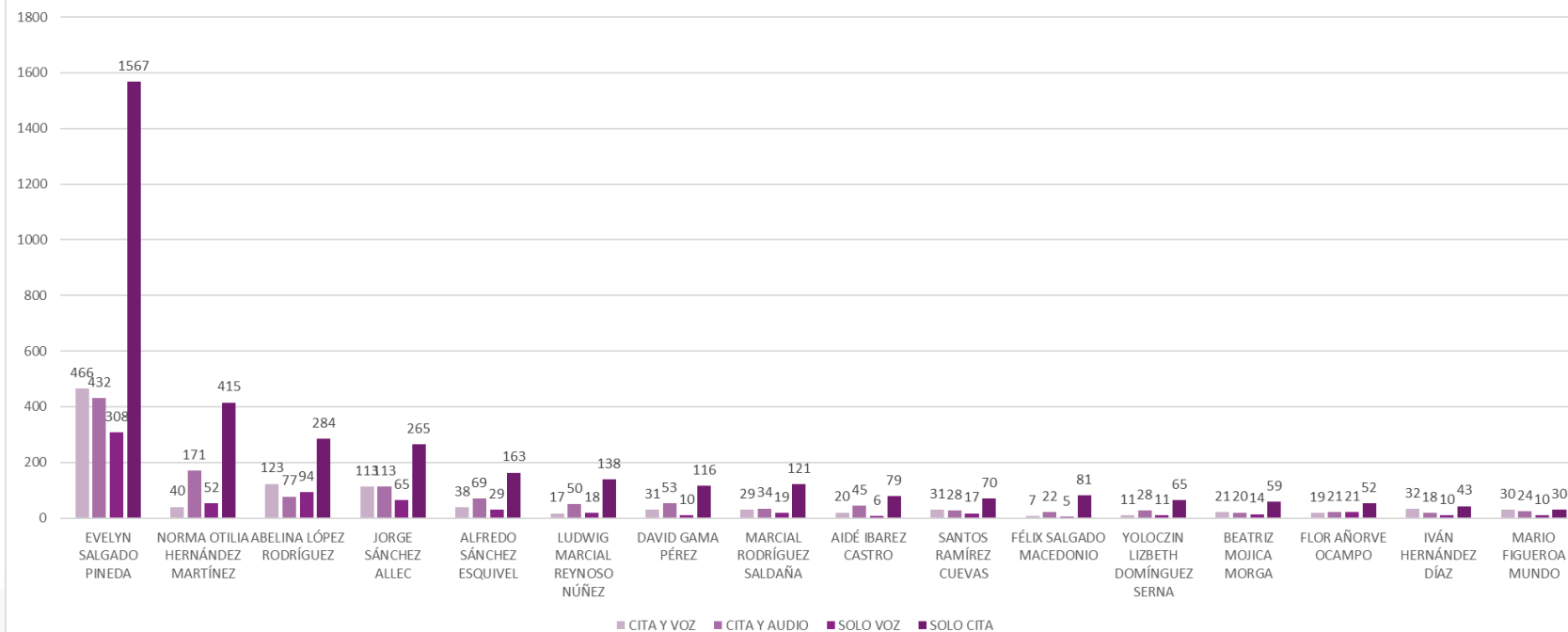


En las observaciones de monitoreo en televisión, la ubicación quedó de la siguiente manera:  
 Evelyn Salgado Pineda registró 75 menciones en Introducción, 261 en Vinculada y 378 en Sin relación.  
 Abelina López Rodríguez tuvo 71 menciones en Introducción, 177 en Vinculada y 307 en Sin relación.



ACTOR POLITICO	INTRODUCCIÓN	VINCULADA	SIN RELACIÓN
EVELYN SALGADO PINEDA	75	261	378
ABELINA LÓPEZ RODRÍGUEZ	71	177	307
DAVID GAMA PÉREZ	8	14	85
MARIO FIGUEROA MUNDO	9	16	56
SANTOS RAMÍREZ CUEVAS	8	22	34
MARCIAL RODRÍGUEZ SALDAÑA	8	13	31
NORMA OTILIA HERNÁNDEZ MARTÍNEZ	3	12	35
AIDÉ IBAREZ CASTRO	4	8	19
IVÁN HERNÁNDEZ DÍAZ	3	12	16
LUDWIG MARCIAL REYNOSO NÚÑEZ	4	9	16
JORGE SÁNCHEZ ALLEC	4	9	13
ALFREDO SÁNCHEZ ESQUIVEL	0	5	19
YOLOCZIN LIZBETH DOMÍNGUEZ SERNA	3	6	13
BEATRIZ MOJICA MORGÁ	1	1	6
FÉLIX SALGADO MACEDONIO	0	4	3
FLOR AÑORVE OCAMPO	1	0	6
<b>TOTAL</b>	<b>202</b>	<b>569</b>	<b>1037</b>

PRESENTACIÓN POR ACTOR POLÍTICO EN RADIO



La manera en que se presentó a los actores políticos en radio fue la siguiente:

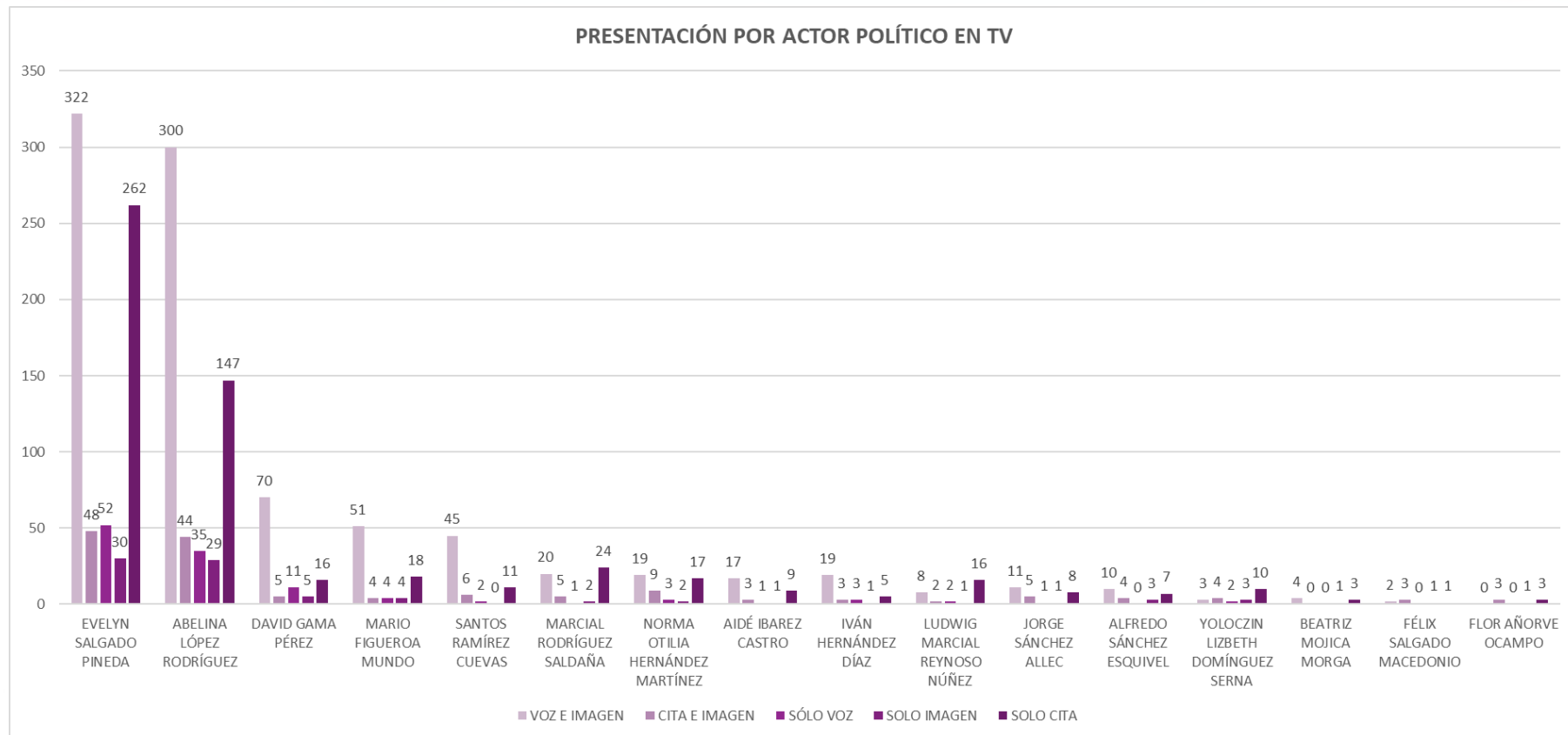
Evelyn Salgado Pineda tuvo 2773 menciones, de las cuales: 466 con cita y voz; 432 con cita y audio; 308 con solo voz y 1567 con solo cita.

Norma Otilia Hernández Martínez tuvo 678 alusiones, de las cuales: 40 con cita y voz; 171 con cita y audio; 52 con solo voz y 415 con solo cita.

Abelina López Rodríguez tuvo 578 registros: 123 con cita y voz; 77 con cita y audio; 94 con solo voz y 284 con solo cita.

ACTOR POLITICO	CITA Y VOZ	CITA Y AUDIO	SOLO VOZ	SOLO CITA
EVELYN SALGADO PINEDA	466	432	308	1567
NORMA OTILIA HERNÁNDEZ MARTÍNEZ	40	171	52	415
ABELINA LÓPEZ RODRÍGUEZ	123	77	94	284
JORGE SÁNCHEZ ALLEC	113	113	65	265
ALFREDO SÁNCHEZ ESQUIVEL	38	69	29	163
LUDWIG MARCIAL REYNOSO NÚÑEZ	17	50	18	138
DAVID GAMA PÉREZ	31	53	10	116
MARCIAL RODRÍGUEZ SALDAÑA	29	34	19	121
AIDÉ IBAREZ CASTRO	20	45	6	79
SANTOS RAMÍREZ CUEVAS	31	28	17	70
FÉLIX SALGADO MACEDONIO	7	22	5	81
YOLOCZIN LIZBETH DOMÍNGUEZ SERNA	11	28	11	65
BEATRIZ MOJICA MORGÁ	21	20	14	59
FLOR AÑORVE OCAMPO	19	21	21	52
IVÁN HERNÁNDEZ DÍAZ	32	18	10	43
MARIO FIGUEROA MUNDO	30	24	10	30
<b>TOTAL</b>	<b>1028</b>	<b>1205</b>	<b>689</b>	<b>3548</b>

### PRESENTACIÓN POR ACTOR POLÍTICO EN TV

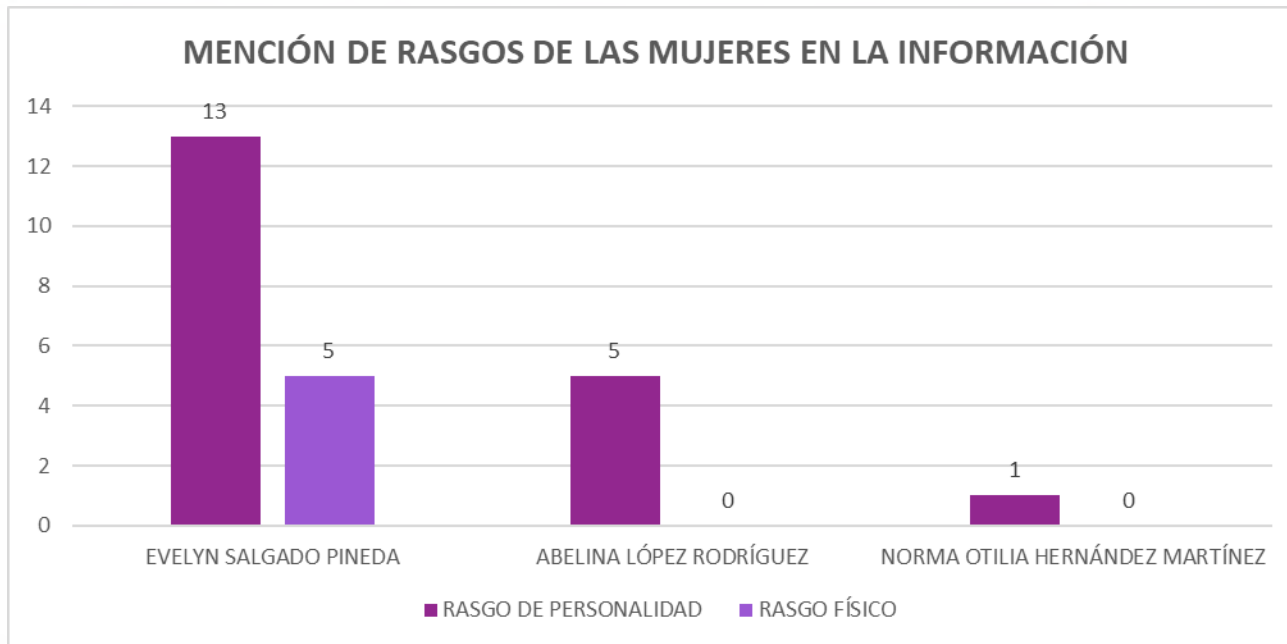


La forma en que se mencionó a los actores políticos en televisión a nivel estatal fue la siguiente:

Evelyn Salgado Pineda tuvo 714 menciones, de las cuales: 322 con voz e imagen; 48 con cita e imagen; 52 con solo voz; 30 con solo imagen; y 262 con solo cita.

Abelina López Rodríguez tuvo 555 alusiones, de las cuales: 300 con voz e imagen; 44 con cita e imagen; 35 con solo voz; 29 con solo imagen; y 147 con solo cita.

ACTOR POLITICO	VOZ E IMAGEN	CITA E IMAGEN	SÓLO VOZ	SOLO IMAGEN	SOLO CITA
EVELYN SALGADO PINEDA	322	48	52	30	262
ABELINA LÓPEZ RODRÍGUEZ	300	44	35	29	147
DAVID GAMA PÉREZ	70	5	11	5	16
MARIO FIGUEROA MUNDO	51	4	4	4	18
SANTOS RAMÍREZ CUEVAS	45	6	2	0	11
MARCIAL RODRÍGUEZ SALDAÑA	20	5	1	2	24
NORMA OTILIA HERNÁNDEZ MARTÍNEZ	19	9	3	2	17
AIDÉ IBAREZ CASTRO	17	3	1	1	9
IVÁN HERNÁNDEZ DÍAZ	19	3	3	1	5
LUDWIG MARCIAL REYNOSO NÚÑEZ	8	2	2	1	16
JORGE SÁNCHEZ ALLEC	11	5	1	1	8
ALFREDO SÁNCHEZ ESQUIVEL	10	4	0	3	7
YOLOCZIN LIZBETH DOMÍNGUEZ SERNA	3	4	2	3	10
BEATRIZ MOJICA MORGA	4	0	0	1	3
FÉLIX SALGADO MACEDONIO	2	3	0	1	1
FLOR AÑORVE OCAMPO	0	3	0	1	3
<b>TOTAL</b>	<b>901</b>	<b>148</b>	<b>117</b>	<b>85</b>	<b>557</b>



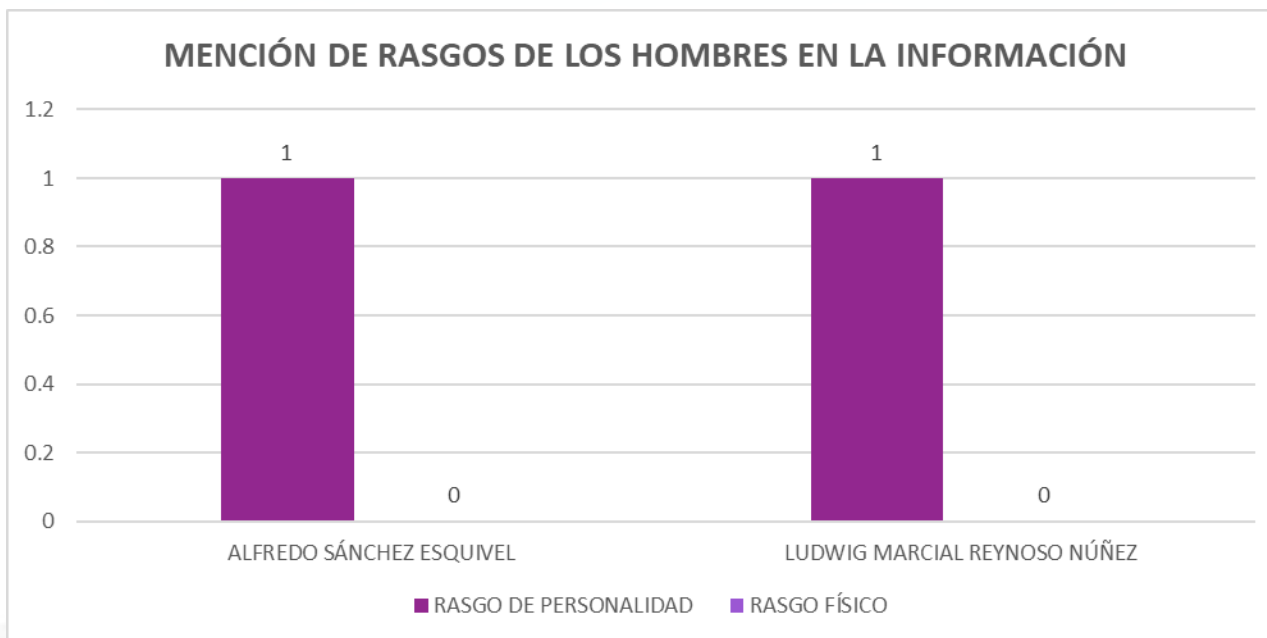
ACTOR POLÍTICO	RASGO DE PERSONALIDAD	RASGO FÍSICO
EVELYN SALGADO PINEDA	13	5
ABELINA LÓPEZ RODRÍGUEZ	5	0
NORMA OTILIA HERNÁNDEZ MARTÍNEZ	1	0
<b>TOTAL</b>	<b>19</b>	<b>5</b>

En el periodo analizado se identificaron las siguientes menciones sobre rasgos de mujeres:

Evelyn Salgado Pineda, que tuvo 13 alusiones con relación a sus rasgos de personalidad y 5 alusiones sobre sus rasgos físicos.

Abelina López Rodríguez tuvo 5 alusiones con relación a sus rasgos de personalidad y ninguna alusión sobre sus rasgos físicos.

Finalmente, Norma Otilia Hernández Martínez tuvo 1 alusión con relación a sus rasgos de personalidad y ninguna alusión sobre sus rasgos físicos.



ACTOR POLÍTICO	RASGO DE PERSONALIDAD	RASGO FÍSICO
ALFREDO SÁNCHEZ ESQUIVEL	1	0
LUDWIG MARCIAL REYNOSO NÚÑEZ	1	0
<b>TOTAL</b>	<b>2</b>	<b>0</b>

En el periodo analizado se detectaron solamente menciones relacionadas a los rasgos de actores políticos hombres, una mención tanto para Alfredo Sánchez Esquivel como para Ludwig Marcial Reynoso Núñez, en relación a sus rasgos de personalidad. No se detectaron menciones con relación a rasgos físicos de actores políticos hombres.

# CONCLUSIÓN

En el periodo del 01 de abril al 09 de diciembre de 2022, se analizaron 2805 programas de radio y televisión con periodicidad de lunes a viernes. En los resultados se observó que el partido que más se menciona es el partido Morena, mientras que la gobernadora Morenista de Guerrero, Evelyn Salgado Pineda, fue la más aludida, con menciones en su mayoría neutras. El género periodístico más utilizado para difundir la información de los partidos y actores políticos es la Nota Informativa. Respecto al porcentaje de las menciones de actores políticos por género, las mujeres representaron un 71% y los hombres un 29%. Es importante mencionar que en este periodo analizado, no se detectaron inserciones pagadas por algún partido político.