

# Informe Estatal de Monitoreo



## Guerrero

Del 1 al 15 de enero de 2023

## Contenido

Presentación.....	3
I. Resumen general .....	4
Señales monitoreadas en la entidad .....	4
Periodos reportados en el informe .....	4
II. Resultados del monitoreo del 1 al 15 de enero de 2023 .....	5
a) Cumplimiento general.....	5
b) Cumplimiento por emisora .....	6
c) Cumplimiento por partido político.....	8
d) Cumplimiento por autoridad electoral .....	9
e) Cumplimiento por medio de transmisión .....	10
f) Promocionales no verificados .....	11
g) Promocionales excedentes .....	13
h) Oficios de reprogramación.....	14
i) Consideraciones del periodo.....	15
III. Cumplimiento de reprogramaciones del periodo del 1 al 15 de diciembre de 2022.....	16

## Presentación

En cumplimiento con lo establecido en el artículo 10, inciso r), del Reglamento de Sesiones del Comité de Radio y Televisión, se presenta el informe estatal de monitoreo del estado de Guerrero para el periodo del **1 al 15 de enero de 2023**. Su objetivo es dar cuenta del cumplimiento por parte de los concesionarios de radio y televisión monitoreados en los Centros de Verificación y Monitoreo (CEVEM) de *Iguala de la independencia, Zihuatanejo de Azueta, Acapulco de Juárez, Chilpancingo de los Bravo y Tlapa de Comonfort*, respecto de la transmisión de los promocionales pautados de partidos políticos y autoridades electorales, en el estado de Guerrero. Así mismo, presenta un análisis de los promocionales originalmente calificados como no transmitidos y sobre los cuales se presentó oficio de reprogramación durante dicho periodo. De igual manera, se muestra el cumplimiento de las reprogramaciones correspondientes al periodo del **1 al 15 de diciembre de 2022**, en términos de lo dispuesto en los artículos 53 y 58 del Reglamento de Radio y Televisión en Materia Electoral.

El informe se divide en los siguientes apartados:

- I. Resumen general
- II. Resultados del monitoreo del **1 al 15 de enero de 2023**
- III. Cumplimiento de reprogramaciones del **1 al 15 diciembre de 2022**

## I. Resumen general

### Señales monitoreadas en la entidad

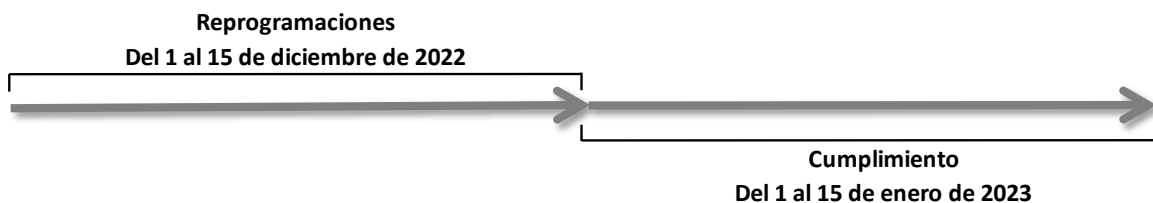
La verificación y monitoreo de la transmisión de las **48** señales, se realiza a través de cinco centros de verificación y monitoreo (CEVEM) ubicados en Iguala de la Independencia, Zihuatanejo de Azueta, Acapulco de Juárez, Chilpancingo de los Bravo y Tlapa de Comonfort, en el estado de Guerrero.

Tabla 1. Distribución de señales por CEVEM

CEVEM	AM	FM	TDT	Total
43-IGUALA DE LA INDEPENDENCIA	0	5	3	<b>8</b>
44-ZIHUATANEJO DE AZUETA	0	4	2	<b>6</b>
45-ACAPULCO DE JUAREZ	1	17	6	<b>24</b>
46-CHILPANCINGO DE LOS BRAVO	0	5	4	<b>9</b>
47-TLAPA DE COMONFORT	1	0	0	<b>1</b>
<b>Total</b>	<b>2</b>	<b>31</b>	<b>15</b>	<b>48</b>

### Periodos reportados en el informe

De conformidad con lo que establece el Reglamento de Radio y Televisión en Materia Electoral en sus artículos 53 y 58, el presente informe da cuenta del cumplimiento de la pauta ordenada por el INE durante el periodo del **1 al 15 de enero de 2023** y del cumplimiento de las reprogramaciones correspondientes al periodo del **1 al 15 de diciembre de 2022**.



## II. Resultados del monitoreo del 1 al 15 de enero de 2023

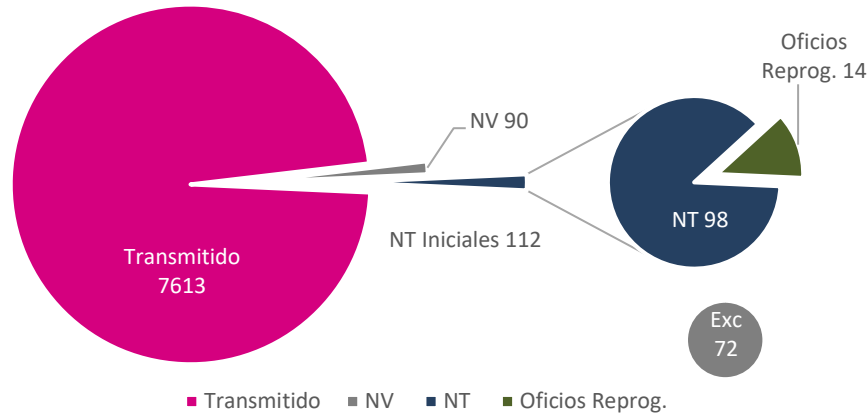
### a) Cumplimiento general

Promocionales pautados	Promocionales no verificados	Promocionales verificados	Promocionales transmitidos <sup>1</sup>	Promocionales no transmitidos <sup>2</sup>	% Cumplimiento
7 815	90	7 725	7 613	112	98.55%

De acuerdo con la gráfica 1, durante el periodo reportado se verificaron **7 725 promocionales**. Del total, se transmitieron **7 613**, mientras que **112** no se transmitieron inicialmente (NT iniciales). Es decir, se tiene **98.55% de cumplimiento**. De los **112** promocionales no transmitidos inicialmente, se recibieron oficios de reprogramación para **14** y, por lo tanto, **98** se clasificaron como no transmitidos.

Gráfica 1. Seguimiento de promocionales verificados

Los promocionales no transmitidos representan únicamente el 1.45% del total de promocionales verificados



Por último, se registraron **72** excedentes durante el periodo.

<sup>1</sup> El número de promocionales transmitidos contempla las detecciones calificadas como: conforme a pauta, diferente versión, fuera de orden y fuera de horario.

<sup>2</sup> El número de promocionales no transmitidos puede variar en función de la recepción de oficios de reprogramación por parte de las emisoras y de los requerimientos realizados a estas por parte de la autoridad electoral.

### b) Cumplimiento por emisora

Durante el periodo del 1 al 15 de enero de 2023, se registró un cumplimiento de **98.55%** de las emisoras del estado de Guerrero. En cuanto a las emisoras de bajo cumplimiento, **ninguna** se encuentra por debajo del 80%.

Gráfica 2. Cumplimiento en el periodo, según emisora monitoreada




Tabla 2. Emisoras monitoreadas, según porcentaje de cumplimiento

No.	Emisora	Nombre comercial	% Cumplimiento
1	XEBB-AM	La Comadre	100%
2	XEZV-AM	La Voz de la Montaña	100%
3	XHACC-TDT	Azteca 7	100%
4	XHAGE-FM	Mix	100%
5	XHAGR-FM	S/D	100%
6	XHAL-TDT	Canal 5	100%
7	XHAP-TDT	Las Estrellas	100%
8	XHBB-FM	S/D	100%
9	XHCER-TDT	Azteca Uno	100%
10	XHCHL-TDT	Azteca 7	100%
11	XHCK-TDT	Las Estrellas	100%
12	XHDU-TDT	Azteca Uno	100%
13	XHEVP-FM	W Radio	100%
14	XHEZUM-FM	ABC Radio	100%
15	XHIE-TDT	Azteca Uno	100%
16	XHIGA-FM	La Sabrosita	100%
17	XHIGG-TDT	Las Estrellas	100%
18	XHIR-TDT	Azteca Uno	100%
19	XHIXZ-TDT	Azteca 7	100%
20	XHJR-FM	Coral 630 AM	100%
21	XHKJ-FM	La Rancherita	100%
22	XHMAR-FM	S/D	100%
23	XHNQ-FM	Exa	100%
24	XHPO-FM	Ke Buena	100%
25	XHSE-FM	La Mejor	100%
26	XHTUX-TDT	Azteca 7	100%
27	XHTXO-FM	Exa	100%
28	XHXC-FM	ABC Radio	100%
29	XHZHO-FM	Aquamarina Radio 1410	100%
30	XHZIH-FM	Estéreo Vida	100%
31	XHCHG-FM	S/D	99.44%
32	XHEPI-FM	La Consentida	99.44%
33	XHNU-FM	Super 94.5	99.44%
34	XHPCPG-FM	S/D	99.44%
35	XHUQ-FM	Radio Variedades	99.44%
36	XHACZ-TDT	NU9VE	99.24%
37	XHACA-FM	Radio Felicidad	98.89%
38	XHACD-FM	Fiesta Mexicana	98.89%
39	XHAGS-FM	S/D	98.89%
40	XHIG-FM	La Grande de Iguala	98.33%
41	XHCER-TDT2	ADN 40	97.04%
42	XHIE-TDT2	ADN 40	96.97%
43	XHCHH-FM	D 95	93.89%
44	XHCI-FM	Romántica 13-40	93.33%
45	XHPA-FM	Stereo Mexicana	93.33%
46	XHNS-FM	Estéreo Vida	91.11%
47	XHKOK-FM	Radio Fórmula	90.56%
48	XHDOM-FM	S/D	80.00%

### c) Cumplimiento por partido político

Durante el periodo reportado se verificaron **3 870** promocionales de partidos políticos, de los cuales se comprobó la transmisión de **3 815**. Lo anterior representa **98.58%** de cumplimiento.

Tabla 3. Cumplimiento, según partido político

Calificación	PAN	PRI	PRD	PT	PVEM	MC	MORENA	TOTAL
Pautados	569	521	567	569	569	569	552	3 916
No verificados	4	8	7	7	8	6	6	46
% No verificados	0.70%	1.54%	1.23%	1.23%	1.41%	1.05%	1.09%	1.17%
<b>Promocionales verificados</b>	<b>565</b>	<b>513</b>	<b>560</b>	<b>562</b>	<b>561</b>	<b>563</b>	<b>546</b>	<b>3 870</b>
Promocionales Transmitidos	559	508	550	556	552	550	540	3 815
<b>% Promocionales Transmitidos</b>	<b>98.94%</b>	<b>99.03%</b>	<b>98.21%</b>	<b>98.93%</b>	<b>98.40%</b>	<b>97.69%</b>	<b>98.90%</b>	<b>98.58%</b>
Transmitido conforme a pauta	546	497	540	542	540	535	530	3 730
% Transmitido conforme a pauta	96.64%	96.88%	96.43%	96.44%	96.26%	95.03%	97.07%	96.38%
Diferente versión	0	0	0	0	0	1	0	1
% Diferente versión	0.00%	0.00%	0.00%	0.00%	0.00%	0.18%	0.00%	0.03%
Fuera de horario	13	11	10	14	12	14	10	84
% Fuera de horario	2.30%	2.14%	1.79%	2.49%	2.14%	2.49%	1.83%	2.17%
Fuera de orden	0	0	0	0	0	0	0	0
% Fuera de orden	0.00%	0.00%	0.00%	0.00%	0.00%	0.00%	0.00%	0.00%
No transmitido	6	5	10	6	9	13	6	55
% No transmitido	1.06%	0.97%	1.79%	1.07%	1.60%	2.31%	1.10%	1.42%

Gráfica 3. Cumplimiento, según partido político





#### d) Cumplimiento por autoridad electoral

Durante este periodo se verificaron **3 855** promocionales de autoridades electorales. Del total, se comprobó la transmisión de **3 798**, lo que representa un **98.52%** de cumplimiento.

Tabla 4. Cumplimiento, según autoridad electoral

Calificación	INE	IEPC	TEE	FEDE	TOTAL
Pautados	2 903	379	442	175	3 899
No verificados	29	10	3	2	44
% No verificados	1.00%	2.64%	0.68%	1.14%	1.13%
<b>Promocionales verificados</b>	<b>2 874</b>	<b>369</b>	<b>439</b>	<b>173</b>	<b>3 855</b>
Promocionales Transmitidos	2 839	365	427	167	3 798
<b>% Promocionales Transmitidos</b>	<b>98.78%</b>	<b>98.92%</b>	<b>97.27%</b>	<b>96.53%</b>	<b>98.52%</b>
Transmitido conforme a pauta	2 698	360	421	157	3 636
% Transmitido conforme a pauta	93.88%	97.56%	95.90%	90.75%	94.32%
Diferente versión	82	0	0	5	87
% Diferente versión	2.85%	0.00%	0.00%	2.89%	2.26%
Fuera de horario	59	5	6	5	75
% Fuera de horario	2.05%	1.36%	1.37%	2.89%	1.95%
Fuera de orden	0	0	0	0	0
% Fuera de orden	0.00%	0.00%	0.00%	0.00%	0.00%
No transmitido	35	4	12	6	57
% No transmitido	1.22%	1.08%	2.73%	3.47%	1.48%

Gráfica 4. Cumplimiento, según autoridad electoral



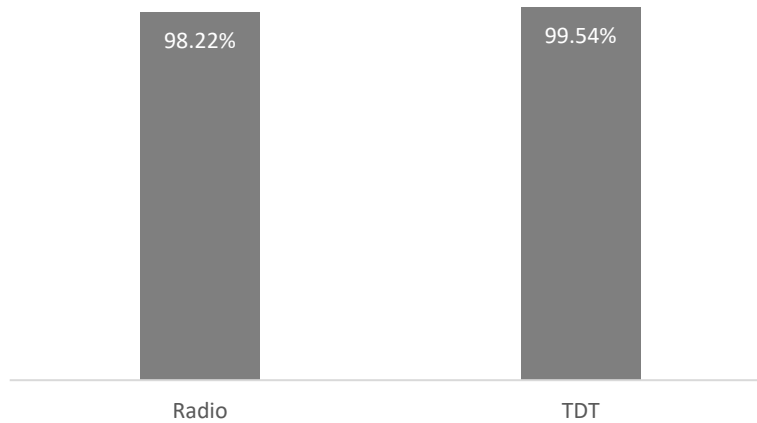
### e) Cumplimiento por medio de transmisión

De acuerdo con la tabla 5, durante este periodo se verificaron **7 725** promocionales. Del total, 74.83% corresponde a radio y 25.17% a Televisión Digital Terrestre (TDT). Se transmitieron **7 613** y el nivel de cumplimiento registrado asciende a **98.55%**

Tabla 5. Cumplimiento, según medio

Medio	Verificados	Transmitidos	%Cumplimiento
Radio	5 781	5 678	98.22%
TDT	1 944	1 935	99.54%
<b>Total</b>	<b>7 725</b>	<b>7 613</b>	<b>98.55%</b>

Gráfica 5. Cumplimiento, según medio



## f) Promocionales no verificados

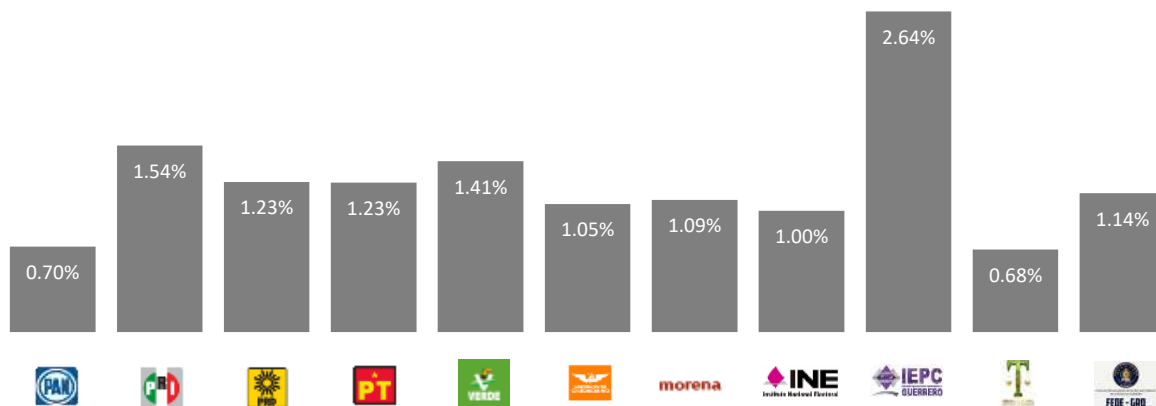
Durante el periodo reportado se presentaron **90** promocionales no verificados debido a fallas técnicas, esto representa **1.15%** de los promocionales pautados, sin que dicho porcentaje signifique incumplimiento por parte de las emisoras.

Tabla 6. Promocionales no verificados, según actor

Actor	Promocionales pautados	Promocionales no verificados por fallas del CEVEM	% de promocionales no verificados por fallas del CEVEM	Promocionales no verificados por factores externos <sup>3</sup>	% de promocionales no verificados por factores externos	Total de promocionales no verificados	% de promocionales no verificados
PAN	569	4	0.70%	0	0.00%	4	0.70%
PRI	521	2	0.38%	6	1.15%	8	1.54%
PRD	567	6	1.06%	1	0.18%	7	1.23%
PT	569	6	1.05%	1	0.18%	7	1.23%
PVEM	569	2	0.35%	6	1.05%	8	1.41%
MC	569	5	0.88%	1	0.18%	6	1.05%
MORENA	552	4	0.72%	2	0.36%	6	1.09%
INE	2 903	22	0.76%	7	0.24%	29	1.00%
IEPC	379	3	0.79%	7	1.85%	10	2.64%
TEE	442	2	0.45%	1	0.23%	3	0.68%
FEDE	175	1	0.57%	1	0.57%	2	1.14%
<b>Total</b>	<b>7 815</b>	<b>57</b>	<b>0.73%</b>	<b>33</b>	<b>0.42%</b>	<b>90</b>	<b>1.15%</b>

Del total de promocionales el **63.33%** se refiere a fallas técnicas atribuibles al CEVEM y el **36.67%** se atribuye a factores externos.

Gráfica 6. Promocionales no verificados, según actor.

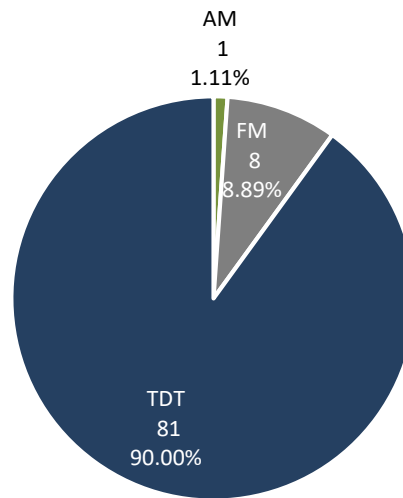


<sup>3</sup> Factores externos al CEVEM: falla en el suministro de energía eléctrica, factores meteorológicos o desastre natural y transmisión de debates.

Tabla 7. Promocionales no verificados por emisora

Emisora	No verificados
XHIXZ-TDT	29
XHIR-TDT	26
XHXC-FM	7
XHTUX-TDT	6
XHACC-TDT	4
XHAL-TDT	4
XHACZ-TDT	3
XHIE-TDT2	3
XHIE-TDT	3
XHAP-TDT	3
XHJR-FM	1
XEZV-AM	1
<b>Total</b>	<b>90</b>

Gráfica 7. Promocionales no verificados por tipo de medio



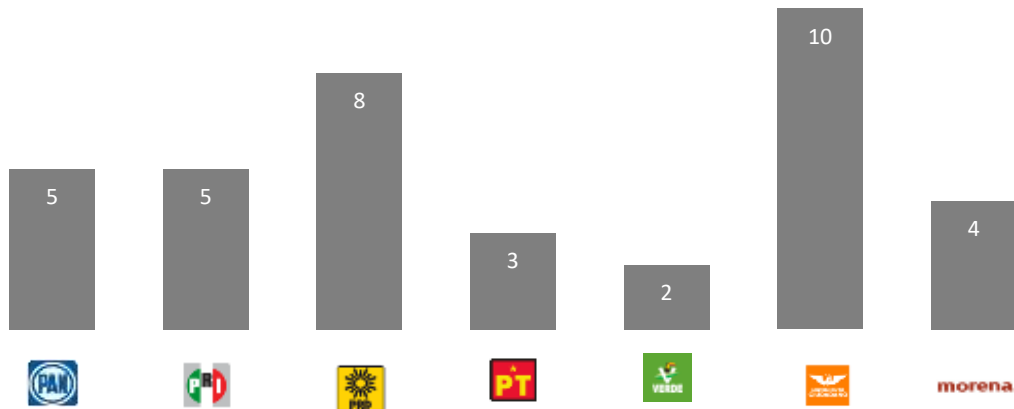
### g) Promocionales excedentes

Durante el periodo reportado se detectaron **72** promocionales excedentes. Del total, **37** corresponden a promocionales de partidos políticos y **35** de autoridades electorales. La siguiente tabla detalla los datos por emisora.

Tabla 8. Excedentes por emisora y actor político.

EMISORA	PAN	PRI	PRD	PT	PVEM	MC	MORENA	INE	IEPC	TEE	TOTAL
XHACA-FM-96.1	0	0	1	1	0	0	0	1	0	1	4
XHACD-FM-92.1	0	1	0	0	0	0	0	1	0	0	2
XHAGR-FM-105.5	0	0	0	0	0	0	0	1	0	0	1
XHAGS-FM-103.1	0	1	1	0	0	0	0	0	0	0	2
XHCER-TDT-CANAL24	0	0	0	0	0	0	0	1	0	0	1
XHCHG-FM-107.1	0	0	0	0	0	0	0	2	0	0	2
XHCI-FM-104.7	1	0	0	0	1	0	0	2	1	0	5
XHEPI-FM-99.7	0	0	1	0	0	0	0	0	0	0	1
XHEVP-FM-95.3	0	0	0	0	0	2	0	0	0	0	2
XHIG-FM-106.5	0	0	0	0	0	0	0	0	0	1	1
XHJR-FM-95.3	0	0	0	0	0	0	0	0	1	0	1
XHKOK-FM-88.9	1	0	0	0	0	0	0	1	0	0	2
XHNS-FM-96.9	0	0	0	0	0	0	1	2	0	0	3
XHPA-FM-93.7	0	1	0	0	0	0	0	0	0	1	2
XHPCPG-FM-98.1	3	1	5	2	1	8	3	18	0	0	41
XHPO-FM-103.9	0	0	0	0	0	0	0	1	0	0	1
XHZHO-FM-98.5	0	1	0	0	0	0	0	0	0	0	1
<b>TOTAL</b>	<b>5</b>	<b>5</b>	<b>8</b>	<b>3</b>	<b>2</b>	<b>10</b>	<b>4</b>	<b>30</b>	<b>2</b>	<b>3</b>	<b>72</b>

Gráfica 8. Promocionales excedentes, según partido político



Gráfica 9. Promocionales excedentes por autoridad electoral



#### h) Oficios de reprogramación.

Durante el periodo reportado se registraron en el Sistema Integral de Verificación y Monitoreo (SIVeM), oficios de reprogramación que subsanan **14** omisiones presentadas en dicho periodo.

Tabla 9. Oficios de reprogramación presentados, según tipo.

Tipo	Promocionales
Requerimiento	0
Voluntaria	14
<b>Total</b>	<b>14</b>

Tabla 10. Oficios de reprogramación, según emisora

Emisora	Requerimiento	Voluntaria
XHACD-FM	0	1
XHCHG-FM	0	1
XHCHH-FM	0	11
XHDOM-FM	0	1
<b>Total</b>	<b>0</b>	<b>14</b>

Cabe señalar que, de acuerdo con los plazos establecidos en los artículos 53 y 58 del Reglamento antes señalado, aún no se han recibido y registrado la totalidad de oficios de reprogramación de las omisiones presentadas en el periodo.

**i) Consideraciones del periodo**

**a. Fallas técnicas en las instalaciones de los CEVEM o factores externos, que impidieron verificar la transmisión de promocionales.**

Durante el periodo no fue posible verificar **90** promocionales debido a fallas técnicas en algún Centro de Verificación y Monitoreo o bien por factores externos. La tabla 11 presenta el desglose por emisora.

Tabla 11. Promocionales no verificados, según emisora

Emisora	Promocionales pautados	Promocionales transmitidos	Promocionales afectados
XHIXZ-TDT	135	106	29
XHIR-TDT	135	109	26
XHXC-FM	180	173	7
XHTUX-TDT	135	129	6
XHACC-TDT	135	131	4
XHAL-TDT	135	131	4
XHACZ-TDT	135	131	3
XHIE-TDT2	135	128	3
XHIE-TDT	135	132	3
XHAP-TDT	135	132	3
XHJR-FM	180	179	1
XEZV-AM	105	104	1
<b>Total</b>	<b>1 680</b>	<b>1 585</b>	<b>90</b>

**b. Emisoras que presentaron fallas técnicas en sus instalaciones, mismas que cuentan con oficio de reprogramación.**

Tabla 12. Promocionales no transmitidos con oficio de reprogramación, según emisora

Emisora	Promocionales pautados	Promocionales transmitidos	Promocionales afectados
XHACD-FM	180	178	1
XHCHG-FM	180	179	1
XHCHH-FM	180	169	11
XHDOM-FM	105	84	1
<b>Total</b>	<b>645</b>	<b>610</b>	<b>14</b>

Durante el periodo se verificaron **7 725** promocionales. Del total, se detectó la transmisión de **7 613**, información que se encuentra respaldada por el SIVeM.

Tabla 13. Promocionales verificados, según status

Descripción	Número de promocionales	Porcentaje
Promocionales transmitidos	7 613	98.55%
Promocionales no transmitidos	112	1.45%
<b>Promocionales verificados</b>	<b>7 725</b>	<b>100%</b>

### III. Cumplimiento de reprogramaciones del periodo del 1 al 15 de diciembre de 2022.

De conformidad con los artículos 53 y 58 del Reglamento de Radio y Televisión en Materia Electoral, el cumplimiento de las reprogramaciones puede reportarse una vez cumplido el plazo establecido en dichos artículos. Por lo anterior, el presente informe da cuenta del cumplimiento de las reprogramaciones correspondientes al periodo del **1 al 15 de diciembre 2022**.

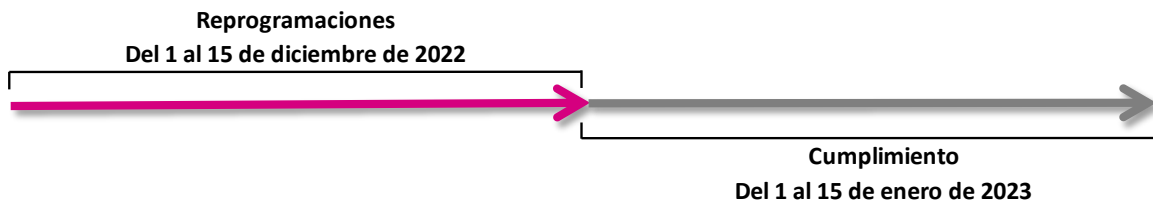


Tabla 14. Promocionales reprogramados, según emisora

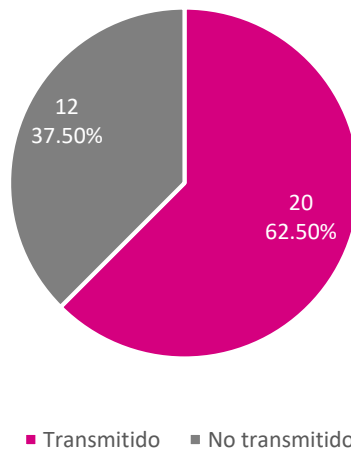
Emisora	Promocional no transmitido	Promocional transmitido conforme a la pauta	Promocional transmitido en diferente versión	Promocional transmitido fuera de horario	Total
XHACC-TDT-CANAL36	0	1	0	0	1
XHCER-TDT-CANAL24	1	1	0	0	2
XHCHG-FM-107.1	1	0	0	0	1
XHDOM-FM-100.9	5	0	0	0	5
XHEVP-FM-95.3	0	3	0	0	3
XHEZUM-FM-105.1	1	0	0	0	1
XHIGA-FM-93.9	0	1	0	0	1
XHIG-FM-106.5	0	2	0	0	2
XHJR-FM-95.3	0	1	1	7	9
XHKOK-FM-88.9	2	0	0	0	2
XHNU-FM-94.5	0	1	0	0	1
XHPA-FM-93.7	1	1	1	0	3
XHSE-FM-100.1	1	0	0	0	1
<b>Total</b>	<b>12</b>	<b>11</b>	<b>2</b>	<b>7</b>	<b>32</b>



Tabla 15. Promocionales reprogramado, según actor

Actor	Promocional no transmitido	Promocional transmitido conforme a la pauta	Promocional transmitido en diferente versión	Promocional transmitido fuera de horario	Total
PAN	1	0	0	0	1
PRI	2	0	0	0	2
PRD	0	1	0	1	2
PT	1	2	0	1	4
PVEM	1	1	0	0	2
MC	0	1	0	1	2
MORENA	1	2	0	1	4
INE	6	1	2	2	11
IEPC	0	2	0	1	3
FEDE	0	1	0	0	1
<b>Total</b>	<b>12</b>	<b>11</b>	<b>2</b>	<b>7</b>	<b>32</b>

Gráfica 10. Oficinos de reprogramación, según status



A través del SIVEM (<http://monitoreortv.ine.mx/>) se tiene acceso permanente, a través de la red INE, para consultar los testigos de grabación que acreditan y sustentan la información contenida en este informe.