

Informe Estatal de Monitoreo



Guerrero

Del 1 al 15 de mayo de 2023

Contenido

Presentación.....	3
I. Resumen general	4
Señales monitoreadas en la entidad	4
Periodos reportados en el informe	4
II. Resultados del monitoreo del 1 al 15 de mayo de 2023	5
a) Cumplimiento general.....	5
b) Cumplimiento por emisora	6
c) Cumplimiento por partido político.....	8
d) Cumplimiento por autoridad electoral	9
e) Cumplimiento por medio de transmisión	10
f) Promocionales no verificados	11
g) Promocionales excedentes	13
h) Oficios de reprogramación.....	14
i) Consideraciones del periodo.....	15
III. Cumplimiento de reprogramaciones del periodo del 1 al 15 de abril de 2023.....	16

Presentación

En cumplimiento con lo establecido en el artículo 10, inciso r), del Reglamento de Sesiones del Comité de Radio y Televisión, se presenta el informe estatal de monitoreo del estado de Guerrero para el periodo del **1 al 15 mayo de 2023**. Su objetivo es dar cuenta del cumplimiento por parte de los concesionarios de radio y televisión monitoreados en los Centros de Verificación y Monitoreo (CEVEM) de *Iguala de la Independencia, Zihuatanejo de Azueta, Acapulco de Juárez, Chilpancingo de los Bravo y Tlapa de Comonfort*, respecto de la transmisión de los promocionales pautados de partidos políticos y autoridades electorales, en el estado de Guerrero. Así mismo, presenta un análisis de los promocionales originalmente calificados como no transmitidos y sobre los cuales se presentó oficio de reprogramación durante dicho periodo. De igual manera, se muestra el cumplimiento de las reprogramaciones correspondientes al periodo del **1 al 15 de abril de 2023**, en términos de lo dispuesto en los artículos 53 y 58 del Reglamento de Radio y Televisión en Materia Electoral.

El informe se divide en los siguientes apartados:

- I. Resumen general
- II. Resultados del monitoreo del **1 al 15 de mayo de 2023**
- III. Cumplimiento de reprogramaciones del **1 al 15 abril de 2023**

I. Resumen general

Señales monitoreadas en la entidad

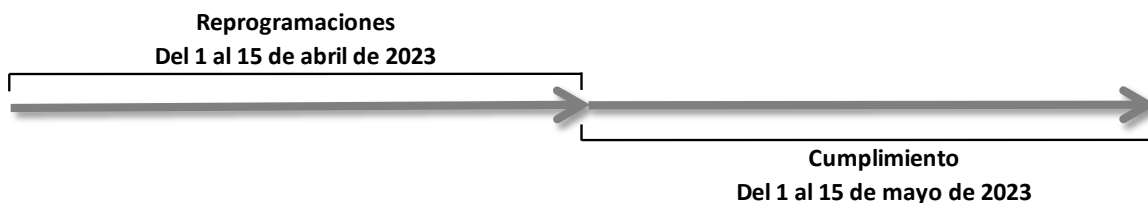
La verificación y monitoreo de la transmisión de las **48** señales, se realiza a través de cinco centros de verificación y monitoreo (CEVEM) ubicados en Iguala de la Independencia, Zihuatanejo de Azueta, Acapulco de Juárez, Chilpancingo de los Bravo y Tlapa de Comonfort, en el estado de Guerrero.

Tabla 1. Distribución de señales por CEVEM

CEVEM	AM	FM	TDT	Total
43-IGUALA DE LA INDEPENDENCIA	0	5	3	8
44-ZIHUATANEJO DE AZUETA	0	4	2	6
45-ACAPULCO DE JUAREZ	1	17	6	24
46-CHILPANCINGO DE LOS BRAVO	0	5	4	9
47-TLAPA DE COMONFORT	1	0	0	1
Total	2	31	15	48

Periodos reportados en el informe

De conformidad con lo que establece el Reglamento de Radio y Televisión en Materia Electoral en sus artículos 53 y 58, el presente informe da cuenta del cumplimiento de la pauta ordenada por el INE durante el periodo del **1 al 15 de mayo de 2023** y del cumplimiento de las reprogramaciones correspondientes al periodo del **1 al 15 de abril de 2023**.



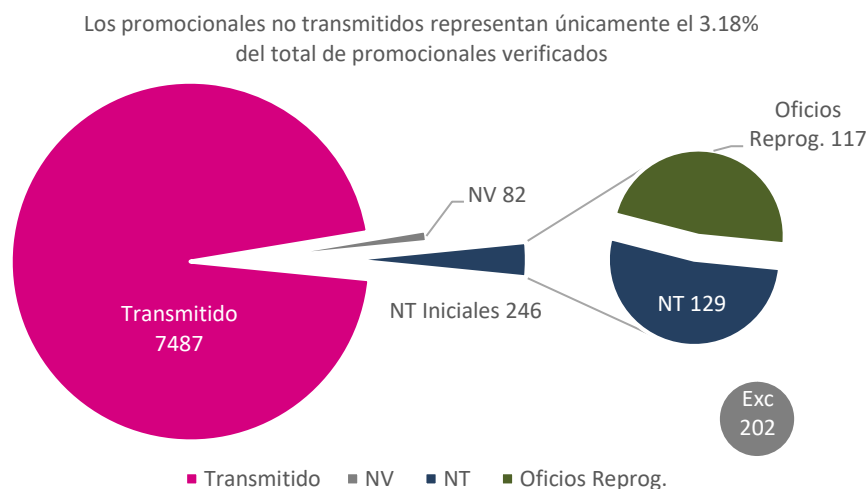
II. Resultados del monitoreo del 1 al 15 de mayo de 2023

a) Cumplimiento general

Promocionales pautados	Promocionales no verificados	Promocionales verificados	Promocionales transmitidos ¹	Promocionales no transmitidos ²	% Cumplimiento
7 815	82	7 733	7 487	246	96.82%

De acuerdo con la gráfica 1, durante el periodo reportado se verificaron **7 733 promocionales**. Del total, se transmitieron **7 487**, mientras que 246 no se transmitieron inicialmente (NT iniciales). Es decir, se tiene **96.82% de cumplimiento**. De los **246** promocionales no transmitidos inicialmente, se recibieron oficios de reprogramación para 117 y, por lo tanto, 129 se clasificaron como no transmitidos.

Gráfica 1. Seguimiento de promocionales verificados



Por último, se registraron **202** excedentes durante el periodo.

¹ El número de promocionales transmitidos contempla las detecciones calificadas como: conforme a pauta, diferente versión, fuera de orden y fuera de horario.

² El número de promocionales no transmitidos puede variar en función de la recepción de oficios de reprogramación por parte de las emisoras y de los requerimientos realizados a estas por parte de la autoridad electoral.

b) Cumplimiento por emisora

Durante el periodo del 1 al 15 de mayo de 2023, se registró un cumplimiento de **96.82%** de las emisoras del estado de Guerrero. En cuanto a las emisoras de bajo cumplimiento, **dos** se encuentran por debajo del 80%.

Gráfica 2. Cumplimiento en el periodo, según emisora monitoreada




Tabla 2. Emisoras monitoreadas, según porcentaje de cumplimiento

No.	Emisora	Nombre comercial	% Cumplimiento
1	XEBB-AM	La Comadre	100%
2	XHACA-FM	Radio Felicidad	100%
3	XHACC-TDT	Azteca 7	100%
4	XHACZ-TDT	NU9VE	100%
5	XHAGE-FM	Mix	100%
6	XHAGR-FM	S/D	100%
7	XHAGS-FM	S/D	100%
8	XHAL-TDT	Canal 5	100%
9	XHAP-TDT	Las Estrellas	100%
10	XHBB-FM	S/D	100%
11	XHCER-TDT	Azteca Uno	100%
12	XHCHG-FM	S/D	100%
13	XHCHH-FM	D 95	100%
14	XHCHL-TDT	Azteca 7	100%
15	XHCK-TDT	Las Estrellas	100%
16	XHDU-TDT	Azteca Uno	100%
17	XHIE-TDT	Azteca Uno	100%
18	XHIGA-FM	La Sabrosita	100%
19	XHIGG-TDT	Las Estrellas	100%
20	XHIR-TDT	Azteca Uno	100%
21	XHIXZ-TDT	Azteca 7	100%
22	XHMAR-FM	S/D	100%
23	XHNQ-FM	Exa	100%
24	XHPCPG-FM	S/D	100%
25	XHSE-FM	La Mejor	100%
26	XHTUX-TDT	Azteca 7	100%
27	XHTXO-FM	Exa	100%
28	XHXC-FM	ABC Radio	100%
29	XHZIH-FM	Estéreo Vida	100%
30	XHEPI-FM	La Consentida	99.44%
31	XHUQ-FM	Radio Variedades	99.44%
32	XHCER-TDT2	ADN 40	99.26%
33	XHIE-TDT2	ADN 40	99.26%
34	XEZV-AM	La Voz de la Montaña	99.05%
35	XHEZUM-FM	ABC Radio	98.89%
36	XHZHO-FM	Aquamarina Radio 1410	97.22%
37	XHIG-FM	La Grande de Iguala	96.67%
38	XHCI-FM	Romántica 13-40	93.33%
39	XHKOK-FM	Radio Fórmula	93.33%
40	XHNS-FM	Estéreo Vida	93.33%
41	XHEVP-FM	W Radio	92.78%
42	XHPA-FM	Stereo Mexicana	92.78%
43	XHPO-FM	Ke Buena	92.78%
44	XHACD-FM	Fiesta Mexicana	92.22%
45	XHKJ-FM	La Rancherita	86.67%
46	XHNU-FM	Super 94.5	86.67%
47	XHDOM-FM	S/D	68.57%
48	XHJR-FM	Coral 630 AM	66.86%

c) Cumplimiento por partido político

Durante el periodo reportado se verificaron **3 858** promocionales de partidos políticos, de los cuales se comprobó la transmisión de **3 735**. Lo anterior representa **96.81%** de cumplimiento.

Tabla 3. Cumplimiento, según partido político

Calificación	PAN	PRI	PRD	PT	PVEM	MC	morena	TOTAL
Pautados	569	552	552	567	569	569	521	3 899
No verificados	7	5	5	5	7	7	5	41
% No verificados	1.23%	0.91%	0.91%	0.88%	1.23%	1.23%	0.96%	1.05%
Promocionales verificados	562	547	547	562	562	562	516	3 858
Promocionales Transmitidos	542	536	524	543	546	541	503	3 735
% Promocionales Transmitidos	96.44%	97.99%	95.80%	96.62%	97.15%	96.26%	97.48%	96.81%
Transmitido conforme a pauta	525	516	514	524	526	523	494	3 622
% Transmitido conforme a pauta	93.42%	94.33%	93.97%	93.24%	93.59%	93.06%	95.74%	93.88%
Diferente versión	1	0	0	0	0	0	1	2
% Diferente versión	0.18%	0.00%	0.00%	0.00%	0.00%	0.00%	0.19%	0.05%
Fuera de horario	16	20	10	19	20	18	8	111
% Fuera de horario	2.85%	3.66%	1.83%	3.38%	3.56%	3.20%	1.55%	2.88%
Fuera de orden	0	0	0	0	0	0	0	0
% Fuera de orden	0.00%	0.00%	0.00%	0.00%	0.00%	0.00%	0.00%	0.00%
No transmitido	20	11	23	19	16	21	13	123
% No transmitido	3.56%	2.01%	4.20%	3.38%	2.85%	3.74%	2.52%	3.19%

Gráfica 3. Cumplimiento, según partido político



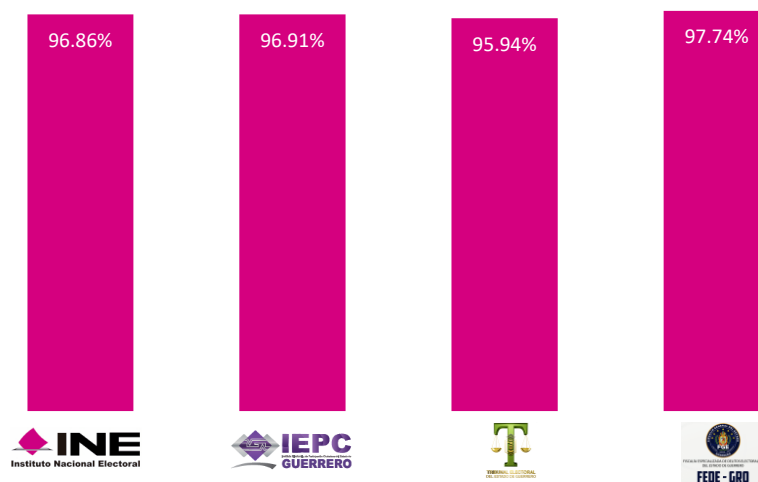
d) Cumplimiento por autoridad electoral

Durante este periodo se verificaron **3 875** promocionales de autoridades electorales. Del total, se comprobó la transmisión de **3 752**, lo que representa un **96.83%** de cumplimiento.

Tabla 4. Cumplimiento, según autoridad electoral

Calificación	INE	IEPC	TEE	FEDE	TOTAL
Pautados	2 574	723	396	223	3 916
No verificados	26	11	2	2	41
% No verificados	1.01%	1.52%	0.51%	0.90%	1.05%
Promocionales verificados	2 548	712	394	221	3 875
Promocionales Transmitidos	2 468	690	378	216	3 752
% Promocionales Transmitidos	96.86%	96.91%	95.94%	97.74%	96.83%
Transmitido conforme a pauta	2 381	663	366	215	3 625
% Transmitido conforme a pauta	93.45%	93.12%	92.89%	97.29%	93.55%
Diferente versión	5	3	0	0	8
% Diferente versión	0.20%	0.42%	0.00%	0.00%	0.21%
Fuera de horario	82	24	12	1	119
% Fuera de horario	3.22%	3.37%	3.05%	0.45%	3.07%
Fuera de orden	0	0	0	0	0
% Fuera de orden	0.00%	0.00%	0.00%	0.00%	0.00%
No transmitido	80	22	16	5	123
% No transmitido	3.14%	3.09%	4.06%	2.26%	3.17%

Gráfica 4. Cumplimiento, según autoridad electoral



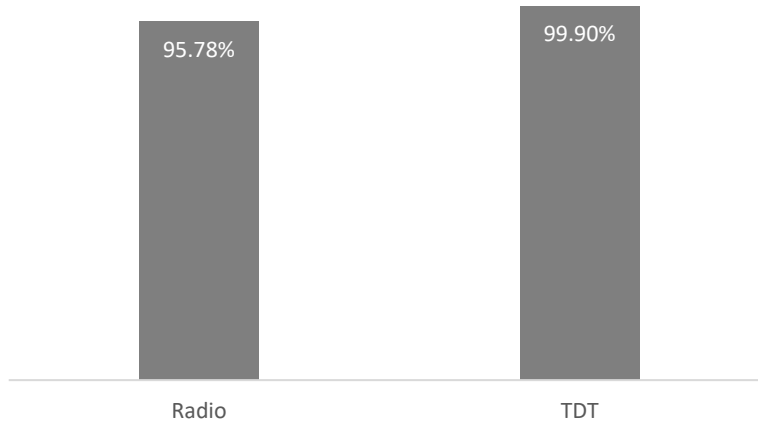
e) Cumplimiento por medio de transmisión

De acuerdo con la tabla 5, durante este periodo se verificaron **7 733** promocionales. Del total, 74.78% corresponde a radio y 25.22% a Televisión Digital Terrestre (TDT). Se transmitieron **7 487** y el nivel de cumplimiento registrado asciende a **96.82%**

Tabla 5. Cumplimiento, según medio

Medio	Verificados	Transmitidos	%Cumplimiento
Radio	5 783	5 539	95.78%
TDT	1 950	1 948	99.90%
Total	7 733	7 487	96.82%

Gráfica 5. Cumplimiento, según medio



f) Promocionales no verificados

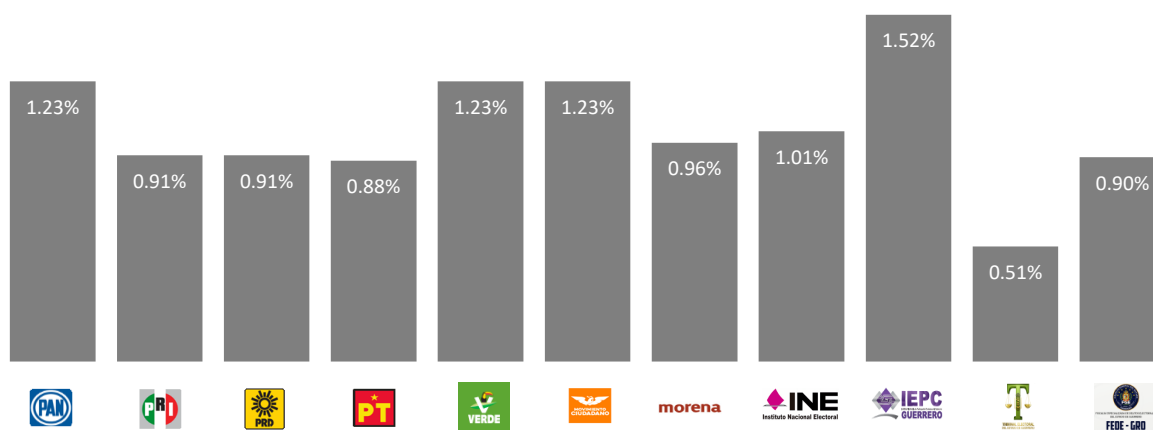
Durante el periodo reportado se presentaron **82** promocionales no verificados debido a fallas técnicas, esto representa **1.05%** de los promocionales pautados, sin que dicho porcentaje signifique incumplimiento por parte de las emisoras.

Tabla 6. Promocionales no verificados, según actor

Actor	Promocionales pautados	Promocionales no verificados por fallas del CEVEM	% de promocionales no verificados por fallas del CEVEM	Promocionales no verificados por factores externos ³	% de promocionales no verificados por factores externos	Total de promocionales no verificados	% de promocionales no verificados
PAN	569	5	0.88%	2	0.35%	7	1.23%
PRI	552	4	0.72%	1	0.18%	5	0.91%
PRD	552	4	0.72%	1	0.18%	5	0.91%
PT	567	5	0.88%	0	0.00%	5	0.88%
PVEM	569	6	1.05%	1	0.18%	7	1.23%
MC	569	5	0.88%	2	0.35%	7	1.23%
morena	521	4	0.77%	1	0.19%	5	0.96%
INE	2 574	22	0.85%	4	0.16%	26	1.01%
IEPC	723	6	0.83%	5	0.69%	11	1.52%
TEE	396	1	0.25%	1	0.25%	2	0.51%
FEDE	223	2	0.90%	0	0.00%	2	0.90%
Total	7 815	64	0.82%	18	0.23%	82	1.05%

Del total de promocionales no verificados, el **78.05%** corresponde a fallas técnicas atribuibles al CEVEM, mientras que **21.95%** a factores externos.

Gráfica 6. Promocionales no verificados, según actor.

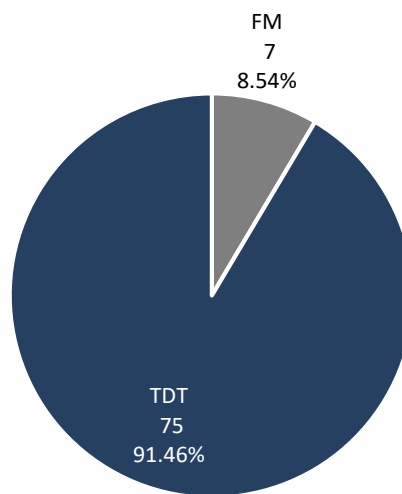


³ Factores externos al CEVEM: falla en el suministro de energía eléctrica, factores meteorológicos o desastre natural y transmisión de debates.

Tabla 7. Promocionales no verificados por emisora

Emisora	No verificados
XHDU-TDT	29
XHIR-TDT	24
XHTUX-TDT	16
XHIXZ-TDT	6
XHJR-FM	5
XHXC-FM	2
Total	82

Gráfica 7. Promocionales no verificados por tipo de medio



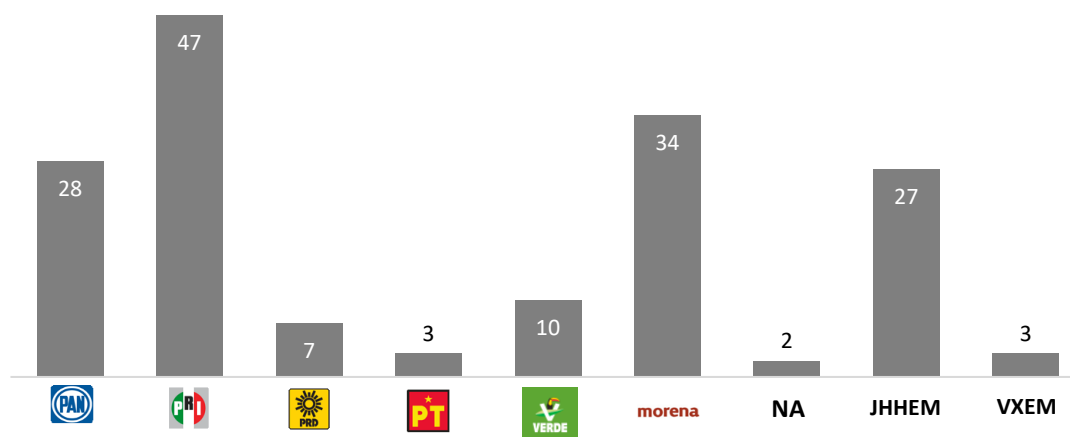
g) Promocionales excedentes

Durante el periodo reportado se detectaron **202** promocionales excedentes. Del total, **161** corresponden a promocionales de partidos políticos y **41** de autoridades electorales. La siguiente tabla detalla los datos por emisora.

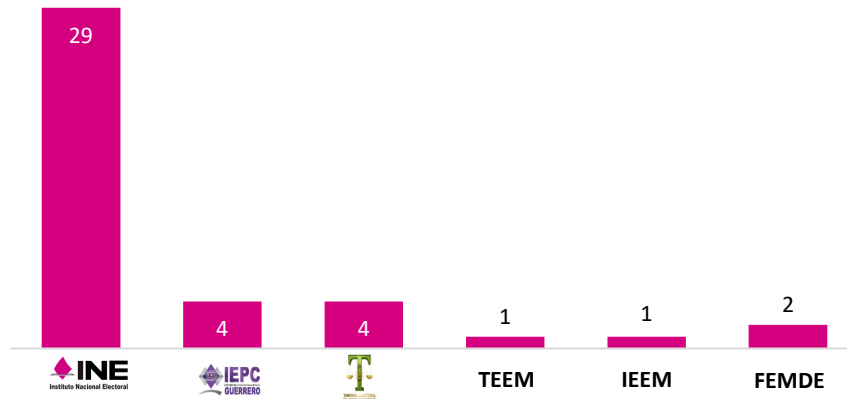
Tabla 8. Excedentes por emisora y actor político.

EMISORA	PAN	PRI	PRD	PT	PVEM	morena	NA	JHHEM	VXEM	INE	IEPC	TEE	TEEM	IEEM	FEMDE	TOTAL
XHACD-FM-92.1	0	0	0	1	0	0	0	0	0	1	0	1	0	0	0	3
XHACZ-TDT-CANAL22	0	0	0	0	0	0	0	0	0	1	0	0	0	0	0	1
XHAGS-FM-103.1	0	0	1	0	0	0	0	0	0	0	0	0	0	0	0	1
XHCHG-FM-107.1	0	1	0	0	0	0	0	0	0	0	0	0	0	0	0	1
XHEPI-FM-99.7	1	0	0	0	0	0	0	0	0	0	0	0	0	0	0	1
XHEZUM-FM-105.1	0	1	0	1	0	0	0	0	0	3	1	0	0	0	0	6
XHIG-FM-106.5	1	0	0	0	0	0	0	0	0	0	0	0	0	0	0	1
XHJR-FM-95.3	0	1	0	0	1	0	0	0	0	0	0	0	0	0	0	2
XHPCPG-FM-98.1	26	43	6	1	8	34	2	27	3	24	0	0	2	4	4	184
XHXC-FM-96.1	0	0	0	0	1	0	0	0	0	0	0	0	0	0	0	1
XHZHO-FM-98.5	0	1	0	0	0	0	0	0	0	0	0	0	0	0	0	1
TOTAL	28	47	7	3	10	34	2	27	3	29	1	1	2	4	4	202

Gráfica 8. Promocionales excedentes, según partido político



Gráfica 9. Promocionales excedentes por autoridad electoral



h) Oficinos de reprogramación.

Durante el periodo reportado se registraron en el Sistema Integral de Verificación y Monitoreo (SIVeM), oficios de reprogramación que subsanan **117** omisiones presentadas en dicho periodo.

Tabla 9. Oficinos de reprogramación presentados, según tipo.

Tipo	Promocionales
Requerimiento	0
Voluntaria	117
Total	117

Tabla 10. Oficinos de reprogramación, según emisora

Emisora	Requerimiento	Voluntaria
XEZV-AM	0	1
XHACD-FM	0	14
XHDOM-FM	0	13
XHEPI-FM	0	1
XHEVP-FM	0	13
XHEZUM-FM	0	1
XHJR-FM	0	13
XHKJ-FM	0	24
XHNU-FM	0	24
XHPO-FM	0	13
Total	0	117

Cabe señalar que, de acuerdo con los plazos establecidos en los artículos 53 y 58 del Reglamento antes señalado, aún no se han recibido y registrado la totalidad de oficios de reprogramación de las omisiones presentadas en el periodo.

i) Consideraciones del periodo

a. Fallas técnicas en las instalaciones de los CEVEM o factores externos, que impidieron verificar la transmisión de promocionales.

Durante el periodo no fue posible verificar **82** promocionales debido a fallas técnicas en algún Centro de Verificación y Monitoreo o bien por factores externos. La tabla 11 presenta el desglose por emisora.

Tabla 11. Promocionales no verificados, según emisora

Emisora	Promocionales pautados	Promocionales transmitidos	Promocionales afectados
XHDU-TDT	135	106	29
XHIR-TDT	135	111	24
XHTUX-TDT	135	119	16
XHIXZ-TDT	135	129	6
XHJR-FM	180	117	5
XHXC-FM	180	178	2
Total	900	760	82

b. Emisoras que presentaron fallas técnicas en sus instalaciones, mismas que cuentan con oficio de reprogramación.

Tabla 12. Promocionales no transmitidos con oficio de reprogramación, según emisora

Emisora	Promocionales pautados	Promocionales transmitidos	Promocionales afectados
XEZV-AM	105	104	1
XHACD-FM	180	166	14
XHDOM-FM	105	72	13
XHEPI-FM	180	179	1
XHEVP-FM	180	167	13
XHEZUM-FM	180	178	1
XHJR-FM	180	117	13
XHKJ-FM	180	156	24
XHNU-FM	180	156	24
XHPO-FM	180	167	13
Total	1 650	1 462	117

Durante el periodo se verificaron **7 733** promocionales. Del total, se detectó la transmisión de **7 487**, información que se encuentra respaldada por el SIVeM.

Tabla 13. Promocionales verificados, según status

Descripción	Número de promocionales	Porcentaje
Promocionales transmitidos	7 487	96.82%
Promocionales no transmitidos	246	3.18%
Promocionales verificados	7 733	100%

III. Cumplimiento de reprogramaciones del periodo del 1 al 15 de abril de 2023.

De conformidad con los artículos 53 y 58 del Reglamento de Radio y Televisión en Materia Electoral, el cumplimiento de las reprogramaciones puede reportarse una vez cumplido el plazo establecido en dichos artículos. Por lo anterior, el presente informe da cuenta del cumplimiento de las reprogramaciones correspondientes al periodo del **1 al 15 de abril 2023**.

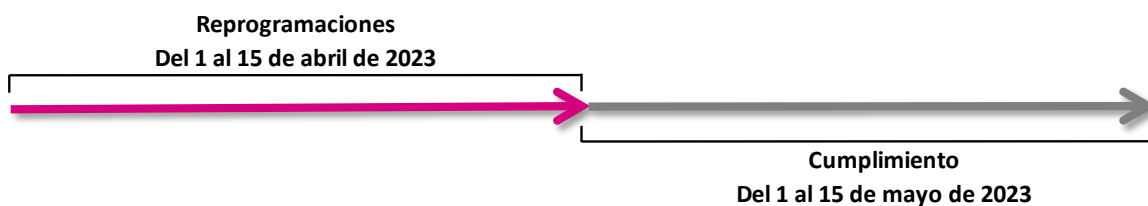


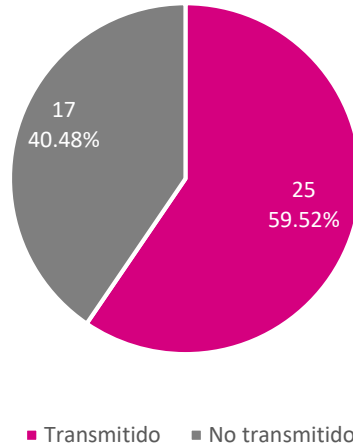
Tabla 14. Promocionales reprogramados, según emisora

Emisora	Promocional no transmitido	Promocional transmitido conforme a la pauta	Promocional transmitido en diferente versión	Promocional transmitido fuera de horario	Promocional transmitido fuera de orden	Total
XEZV-AM-800	0	1	0	0	0	1
XHACD-FM-92.1	0	1	0	1	0	2
XHDOM-FM-100.9	10	5	0	0	2	17
XHEPI-FM-99.7	2	0	0	0	0	2
XHIG-FM-106.5	1	9	1	0	0	11
XHIR-TDT-CANAL30	1	0	0	0	0	1
XHJR-FM-95.3	0	1	0	0	0	1
XHKJ-FM-89.7	0	1	0	0	0	1
XHNS-FM-96.9	3	0	0	0	0	3
XHPA-FM-93.7	0	1	0	0	0	1
XHPCPG-FM-98.1	0	2	0	0	0	2
Total	17	21	1	1	2	42

Tabla 15. Promocionales reprogramado, según actor

Actor	Promocional no transmitido	Promocional transmitido conforme a la pauta	Promocional transmitido en diferente versión	Promocional transmitido fuera de horario	Promocional transmitido fuera de orden	Total
PAN	1	0	0	0	0	1
PRI	1	1	0	0	0	2
PRD	1	5	0	0	0	6
PT	3	1	0	1	0	5
PVEM	0	2	0	0	0	2
MC	5	3	0	0	0	8
INE	4	5	0	0	1	10
IEPC	1	1	0	0	0	2
TEE	1	1	0	0	1	3
FEDE	0	2	1	0	0	3
Total	17	21	1	1	2	42

Gráfica 10. Oficios de reprogramación, según status



A través del SIVeM (<http://monitoreortv.ine.mx/>) se tiene acceso permanente, a través de la red INE, para consultar los testigos de grabación que acreditan y sustentan la información contenida en este informe.