

Informe Estatal de Monitoreo



Guerrero

Del 16 al 30 de junio de 2023

Contenido

Presentación.....	3
I. Resumen general	4
Señales monitoreadas en la entidad	4
Periodos reportados en el informe	4
II. Resultados del monitoreo del 16 al 30 de junio de 2023	5
a) Cumplimiento general.....	5
b) Cumplimiento por emisora	6
c) Cumplimiento por partido político.....	8
d) Cumplimiento por autoridad electoral	9
e) Cumplimiento por medio de transmisión	10
f) Promocionales no verificados	11
g) Promocionales excedentes	13
h) Oficios de reprogramación.....	14
i) Consideraciones del periodo.....	15
III. Cumplimiento de reprogramaciones del periodo del 16 al 31 de mayo de 2023.	16

Presentación

En cumplimiento con lo establecido en el artículo 10, inciso r), del Reglamento de Sesiones del Comité de Radio y Televisión, se presenta el informe estatal de monitoreo del estado de Guerrero para el periodo del **16 al 30 junio de 2023**. Su objetivo es dar cuenta del cumplimiento por parte de los concesionarios de radio y televisión monitoreados en los Centros de Verificación y Monitoreo (CEVEM) de *Iguala de la Independencia, Zihuatanejo de Azueta, Acapulco de Juárez, Chilpancingo de los Bravo y Tlapa de Comonfort*, respecto de la transmisión de los promocionales pautados de partidos políticos y autoridades electorales, en el estado de Guerrero. Así mismo, presenta un análisis de los promocionales originalmente calificados como no transmitidos y sobre los cuales se presentó oficio de reprogramación durante dicho periodo. De igual manera, se muestra el cumplimiento de las reprogramaciones correspondientes al periodo del **16 al 31 de mayo de 2023**, en términos de lo dispuesto en los artículos 53 y 58 del Reglamento de Radio y Televisión en Materia Electoral.

El informe se divide en los siguientes apartados:

- I. Resumen general
- II. Resultados del monitoreo del **16 al 30 de junio de 2023**
- III. Cumplimiento de reprogramaciones del **16 al 31 mayo de 2023**

I. Resumen general

Señales monitoreadas en la entidad

La verificación y monitoreo de la transmisión de las **47** señales, se realiza a través de cinco centros de verificación y monitoreo (CEVEM) ubicados en Iguala de la Independencia, Zihuatanejo de Azueta, Acapulco de Juárez, Chilpancingo de los Bravo y Tlapa de Comonfort, en el estado de Guerrero.

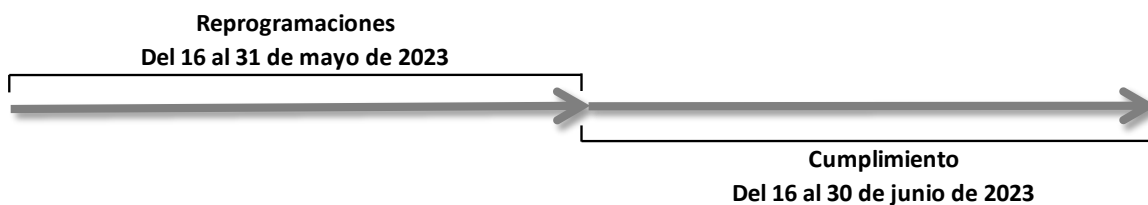
Tabla 1. Distribución de señales por CEVEM

CEVEM	AM	FM	TDT	Total
43-IGUALA DE LA INDEPENDENCIA	0	5	3	8
44-ZIHUATANEJO DE AZUETA	0	3	2	5
45-ACAPULCO DE JUAREZ	1	17	6	24
46-CHILPANCINGO DE LOS BRAVO	0	5	4	9
47-TLAPA DE COMONFORT	1	0	0	1
Total	2	31	15	47

Nota: El CEVEM-46 Chilpancingo de los Bravo, se reporta del 16 al 27 de junio debido a que se encuentra apagado por cambio de domicilio

Periodos reportados en el informe

De conformidad con lo que establece el Reglamento de Radio y Televisión en Materia Electoral en sus artículos 53 y 58, el presente informe da cuenta del cumplimiento de la pauta ordenada por el INE durante el periodo del **16 al 30 de junio de 2023** y del cumplimiento de las reprogramaciones correspondientes al periodo del **16 al 31 de mayo de 2023**.



II. Resultados del monitoreo del 16 al 30 de junio de 2023

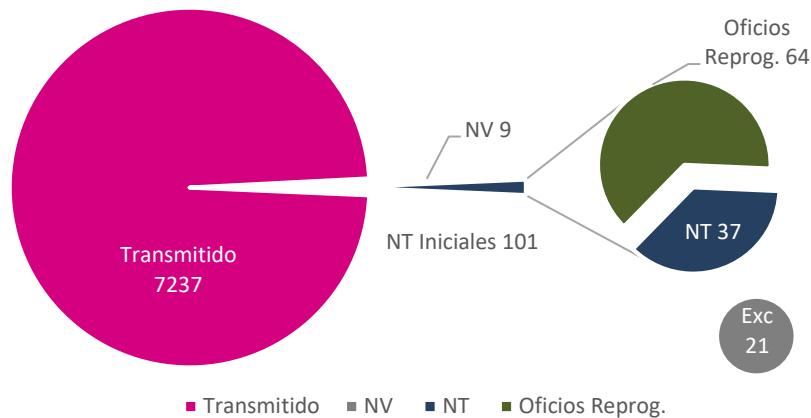
a) Cumplimiento general

Promocionales pautados	Promocionales no verificados	Promocionales verificados	Promocionales transmitidos ¹	Promocionales no transmitidos ²	% Cumplimiento
7 347	9	7 338	7 237	101	98.62%

De acuerdo con la gráfica 1, durante el periodo reportado se verificaron **7 338 promocionales**. Del total, se transmitieron **7 237**, mientras que 101 no se transmitieron inicialmente (NT iniciales). Es decir, se tiene **98.62% de cumplimiento**. De los **101** promocionales no transmitidos inicialmente, se recibieron oficios de reprogramación para 64 y, por lo tanto, 37 se clasificaron como no transmitidos.

Gráfica 1. Seguimiento de promocionales verificados

Los promocionales no transmitidos representan únicamente el 1.38% del total de promocionales verificados



Por último, se registraron **21** excedentes durante el periodo.

¹ El número de promocionales transmitidos contempla las detecciones calificadas como: conforme a pauta, diferente versión, fuera de orden y fuera de horario.

² El número de promocionales no transmitidos puede variar en función de la recepción de oficios de reprogramación por parte de las emisoras y de los requerimientos realizados a estas por parte de la autoridad electoral.

b) Cumplimiento por emisora

Durante el periodo del 16 al 30 de junio de 2023, se registró un cumplimiento de **98.62%** de las emisoras del estado de Guerrero. En cuanto a las emisoras de bajo cumplimiento, una se encuentra por debajo del 80%.

Gráfica 2. Cumplimiento en el periodo, según emisora monitoreada




Tabla 2. Emisoras monitoreadas, según porcentaje de cumplimiento

No.	Emisora	Nombre comercial	% Cumplimiento
1	XEBB-AM	La Comadre	100%
2	XEZV-AM	La Voz de la Montaña	100%
3	XHACA-FM	Radio Felicidad	100%
4	XHACC-TDT	Azteca 7	100%
5	XHACZ-TDT	NU9VE	100%
6	XHAGE-FM	Mix	100%
7	XHAGR-FM	S/D	100%
8	XHAL-TDT	Canal 5	100%
9	XHAP-TDT	Las Estrellas	100%
10	XHBB-FM	S/D	100%
11	XHCER-TDT	Azteca Uno	100%
12	XHCER-TDT2	ADN 40	100%
13	XHCHH-FM	D 95	100%
14	XHCHL-TDT	Azteca 7	100%
15	XHCI-FM	Romántica 13-40	100%
16	XHCK-TDT	Las Estrellas	100%
17	XHDU-TDT	Azteca Uno	100%
18	XHEPI-FM	La Consentida	100%
19	XHIE-TDT	Azteca Uno	100%
20	XHIGG-TDT	Las Estrellas	100%
21	XHIR-TDT	Azteca Uno	100%
22	XHIXZ-TDT	Azteca 7	100%
23	XHNQ-FM	Exa	100%
24	XHNS-FM	Estéreo Vida	100%
25	XHSE-FM	La Mejor	100%
26	XHTUX-TDT	Azteca 7	100%
27	XHTXO-FM	Exa	100%
28	XHZIH-FM	Estéreo Vida	100%
29	XHAGS-FM	S/D	99.44%
30	XHIGA-FM	La Sabrosita	99.44%
31	XHKOK-FM	Radio Fórmula	99.44%
32	XHXC-FM	ABC Radio	99.44%
33	XHCHG-FM	S/D	99.31%
34	XHMAR-FM	S/D	98.89%
35	XHZHO-FM	Aquamarina Radio 1410	98.89%
36	XHIE-TDT2	ADN 40	98.52%
37	XHIG-FM	La Grande de Iguala	98.33%
38	XHEVP-FM	W Radio	97.78%
39	XHKJ-FM	La Rancherita	97.78%
40	XHNU-FM	Super 94.5	97.22%
41	XHPCPG-FM	S/D	97.22%
42	XHPO-FM	Ke Buena	97.22%
43	XHACD-FM	Fiesta Mexicana	96.67%
44	XHPA-FM	Stereo Mexicana	96.67%
45	XHUQ-FM	Radio Variedades	96.67%
46	XHDOM-FM	S/D	89.52%
47	XHEZUM-FM	ABC Radio	75.00%

Nota: En el presente informe no se incluye la emisora XHJR-FM debido a que se encuentra fuera del aire; no se ha recibido oficio por parte de la emisora.

c) Cumplimiento por partido político

Durante el periodo reportado se verificaron **3 671** promocionales de partidos políticos, de los cuales se comprobó la transmisión de **3 618**. Lo anterior representa **98.56%** de cumplimiento.

Tabla 3. Cumplimiento, según partido político

Calificación	PAN	PRI	PRD	PT	PVEM	MC	morena	TOTAL
Pautados	495	527	529	538	516	542	529	3 676
No verificados	1	1	0	1	1	1	0	5
% No verificados	0.20%	0.19%	0.00%	0.19%	0.19%	0.18%	0.00%	0.14%
Promocionales verificados	494	526	529	537	515	541	529	3 671
Promocionales Transmitidos	485	522	521	530	508	530	522	3 618
% Promocionales Transmitidos	98.18%	99.24%	98.49%	98.70%	98.64%	97.97%	98.68%	98.56%
Transmitido conforme a pauta	469	505	507	516	495	510	499	3 501
% Transmitido conforme a pauta	94.94%	96.01%	95.84%	96.09%	96.12%	94.27%	94.33%	95.37%
Diferente versión	0	3	0	0	0	1	1	5
% Diferente versión	0.00%	0.57%	0.00%	0.00%	0.00%	0.18%	0.19%	0.14%
Fuera de horario	16	14	14	14	13	19	22	112
% Fuera de horario	3.24%	2.66%	2.65%	2.61%	2.52%	3.51%	4.16%	3.05%
Fuera de orden	0	0	0	0	0	0	0	0
% Fuera de orden	0.00%	0.00%	0.00%	0.00%	0.00%	0.00%	0.00%	0.00%
No transmitido	9	4	8	7	7	11	7	53
% No transmitido	1.82%	0.76%	1.51%	1.30%	1.36%	2.03%	1.32%	1.44%

Gráfica 3. Cumplimiento, según partido político



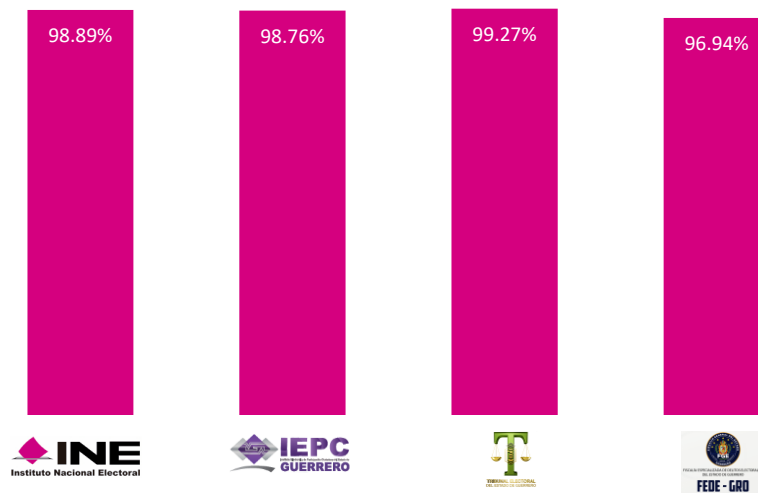
d) Cumplimiento por autoridad electoral

Durante este periodo se verificaron **3 667** promocionales de autoridades electorales. Del total, se comprobó la transmisión de **3 619**, lo que representa un **98.69%** de cumplimiento.

Tabla 4. Cumplimiento, según autoridad electoral

Calificación	INE	IEPC	TEE	FEDE	TOTAL
Pautados	1 446	1 453	412	360	3 671
No verificados	2	1	1	0	4
% No verificados	0.14%	0.07%	0.24%	0.00%	0.11%
Promocionales verificados	1 444	1 452	411	360	3 667
Promocionales Transmitidos	1 428	1 434	408	349	3 619
% Promocionales Transmitidos	98.89%	98.76%	99.27%	96.94%	98.69%
Transmitido conforme a pauta	1 366	1 379	402	328	3 475
% Transmitido conforme a pauta	94.60%	94.97%	97.81%	91.11%	94.76%
Diferente versión	6	18	0	0	24
% Diferente versión	0.42%	1.24%	0.00%	0.00%	0.65%
Fuera de horario	56	37	6	21	120
% Fuera de horario	3.88%	2.55%	1.46%	5.83%	3.27%
Fuera de orden	0	0	0	0	0
% Fuera de orden	0.00%	0.00%	0.00%	0.00%	0.00%
No transmitido	16	18	3	11	48
% No transmitido	1.11%	1.24%	0.73%	3.06%	1.31%

Gráfica 4. Cumplimiento, según autoridad electoral



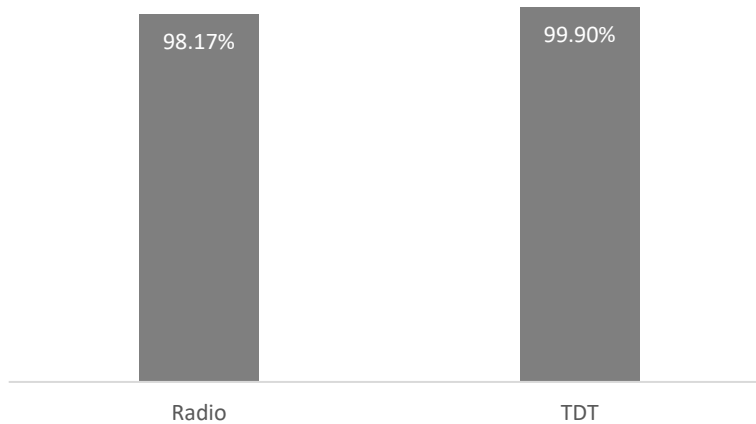
e) Cumplimiento por medio de transmisión

De acuerdo con la tabla 5, durante este periodo se verificaron **7 338** promocionales. Del total, 73.92% corresponde a radio y 26.08% a Televisión Digital Terrestre (TDT). Se transmitieron **7 237** y el nivel de cumplimiento registrado asciende a **98.62%**

Tabla 5. Cumplimiento, según medio

Medio	Verificados	Transmitidos	%Cumplimiento
Radio	5 424	5 325	98.17%
TDT	1 914	1 912	99.90%
Total	7 338	7 237	98.62%

Gráfica 5. Cumplimiento, según medio



f) Promocionales no verificados

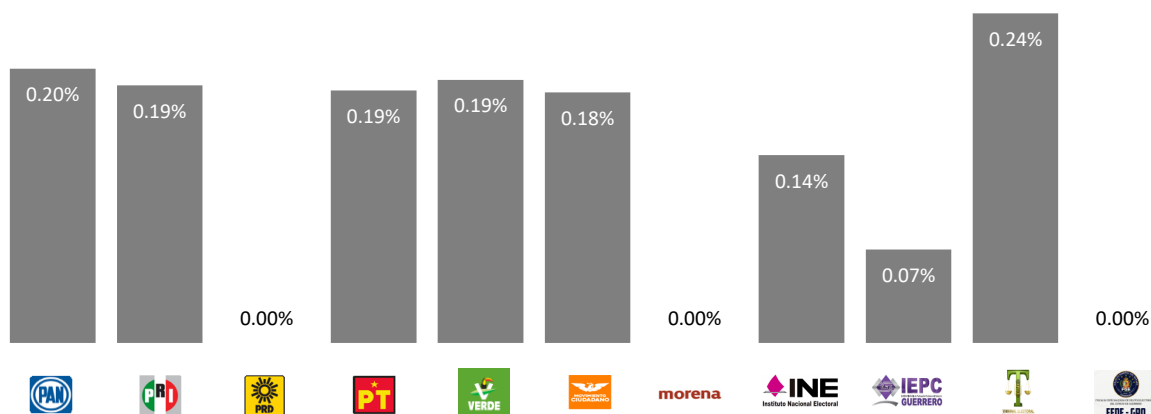
Durante el periodo reportado se presentaron **nueve** promocionales no verificados debido a fallas técnicas, esto representa **0.12%** de los promocionales pautados, sin que dicho porcentaje signifique incumplimiento por parte de las emisoras.

Tabla 6. Promocionales no verificados, según actor

Actor	Promocionales pautados	Promocionales no verificados por fallas del CEVEM	% de promocionales no verificados por fallas del CEVEM	Promocionales no verificados por factores externos ³	% de promocionales no verificados por factores externos	Total de promocionales no verificados	% de promocionales no verificados
PAN	495	0	0.00%	1	0.20%	1	0.20%
PRI	527	0	0.00%	1	0.19%	1	0.19%
PRD	529	0	0.00%	0	0.00%	0	0.00%
PT	538	0	0.00%	1	0.19%	1	0.19%
PVEM	516	0	0.00%	1	0.19%	1	0.19%
MC	542	0	0.00%	1	0.18%	1	0.18%
morena	529	0	0.00%	0	0.00%	0	0.00%
INE	1 446	0	0.00%	2	0.14%	2	0.14%
IEPC	1 453	0	0.00%	1	0.07%	1	0.07%
TEE	412	0	0.00%	1	0.24%	1	0.24%
FEDE	360	0	0.00%	0	0.00%	0	0.00%
Total	7 347	0	0.00%	9	0.12%	9	0.12%

Del total de promocionales no verificados, el **100 %** corresponde a factores externos al CEVEM.

Gráfica 6. Promocionales no verificados, según actor.

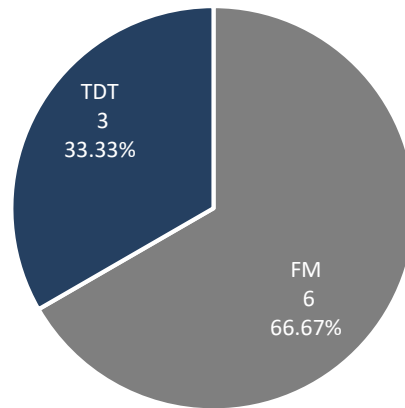


³ Factores externos al CEVEM: falla en el suministro de energía eléctrica, factores meteorológicos o desastre natural y transmisión de debates.

Tabla 7. Promocionales no verificados por emisora

Emisora	No verificados
XHIXZ-TDT	3
XHTXO-FM	3
XHXC-FM	3
Total	9

Gráfica 7. Promocionales no verificados por tipo de medio



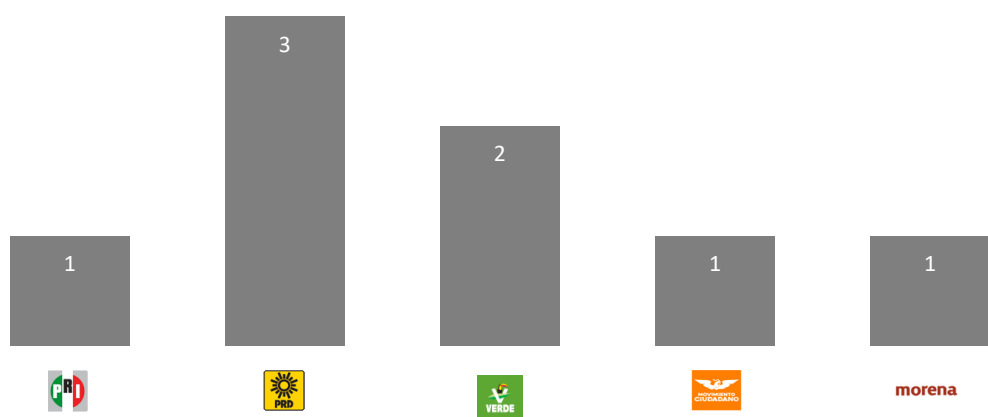
g) Promocionales excedentes

Durante el periodo reportado se detectaron **21** promocionales excedentes. Del total, **ocho** corresponden a promocionales de partidos políticos y **13** de autoridades electorales. La siguiente tabla detalla los datos por emisora.

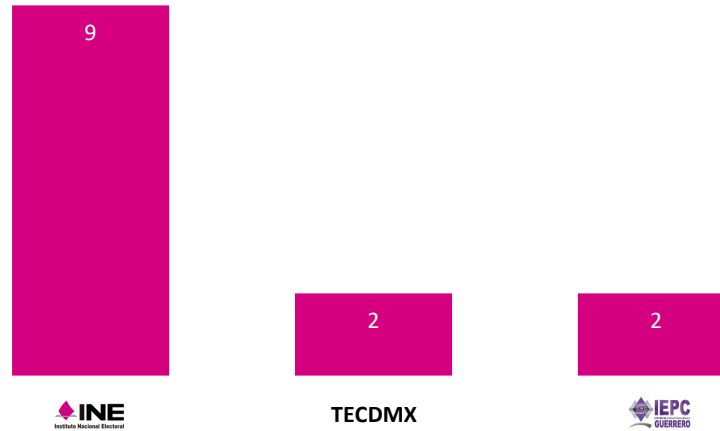
Tabla 8. Excedentes por emisora y actor político.

EMISORA	PRI	PRD	PVEM	MC	morena	INE	TECDMX	IEPC	TOTAL
XHAGS-FM-103.1	0	0	0	0	1	0	0	0	1
XHCER-TDT-CANAL24.2	0	0	0	0	0	1	0	0	1
XHCHG-FM-107.1	0	0	0	0	0	1	0	0	1
XHCI-FM-104.7	0	0	1	0	0	0	0	0	1
XHEPI-FM-99.7	0	0	1	0	0	0	0	0	1
XHEZUM-FM-105.1	0	1	0	0	0	1	1	0	3
XHIE-TDT-CANAL14	0	0	0	0	0	0	0	1	1
XHIE-TDT-CANAL14.2	0	0	0	0	0	2	0	0	2
XHIG-FM-106.5	1	0	0	0	0	0	0	0	1
XHPCPG-FM-98.1	0	2	0	1	0	3	1	0	7
XHPO-FM-103.9	0	0	0	0	0	1	0	0	1
XHUQ-FM-101.9	0	0	0	0	0	0	0	1	1
TOTAL	1	3	2	1	1	9	2	2	21

Gráfica 8. Promocionales excedentes, según partido político



Gráfica 9. Promocionales excedentes por autoridad electoral



h) Oficinos de reprogramación.

Durante el periodo reportado se registraron en el Sistema Integral de Verificación y Monitoreo (SIVeM), oficios de reprogramación que subsanan **64** omisiones presentadas en dicho periodo.

Tabla 9. Oficinos de reprogramación presentados, según tipo.

Tipo	Promocionales
Requerimiento	0
Voluntaria	64
Total	64

Tabla 10. Oficinos de reprogramación, según emisora

Emisora	Requerimiento	Voluntaria
XHACD-FM	0	6
XHCHG-FM	0	1
XHDOM-FM	0	1
XHEVP-FM	0	4
XHEZUM-FM	0	33
XHIGA-FM	0	1
XHKJ-FM	0	4
XHNU-FM	0	5
XHPCPG-FM	0	4
XHPO-FM	0	5
Total	0	64

Cabe señalar que, de acuerdo con los plazos establecidos en los artículos 53 y 58 del Reglamento antes señalado, aún no se han recibido y registrado la totalidad de oficios de reprogramación de las omisiones presentadas en el periodo.

i) Consideraciones del periodo

a. Fallas técnicas en las instalaciones de los CEVEM o factores externos, que impidieron verificar la transmisión de promocionales.

Durante el periodo no fue posible verificar **nueve** promocionales debido a fallas técnicas en algún Centro de Verificación y Monitoreo o bien por factores externos. La tabla 11 presenta el desglose por emisora.

Tabla 11. Promocionales no verificados, según emisora

Emisora	Promocionales pautados	Promocionales transmitidos	Promocionales afectados
XHIXZ-TDT	135	132	3
XHTXO-FM	180	177	3
XHXC-FM	180	176	3
Total	495	485	9

b. Emisoras que presentaron fallas técnicas en sus instalaciones, mismas que cuentan con oficio de reprogramación.

Tabla 12. Promocionales no transmitidos con oficio de reprogramación, según emisora

Emisora	Promocionales pautados	Promocionales transmitidos	Promocionales afectados
XHACD-FM	180	174	6
XHCHG-FM	144	143	1
XHDOM-FM	105	94	1
XHEVP-FM	180	176	4
XHEZUM-FM	144	108	33
XHIGA-FM	180	179	1
XHKJ-FM	180	176	4
XHNU-FM	180	175	5
XHPCPG-FM	144	140	4
XHPO-FM	180	175	5
Total	1 617	1 540	64

Durante el periodo se verificaron **7 338** promocionales. Del total, se detectó la transmisión de **7 237**, información que se encuentra respaldada por el SIVeM.

Tabla 13. Promocionales verificados, según status

Descripción	Número de promocionales	Porcentaje
Promocionales transmitidos	7 237	98.62%
Promocionales no transmitidos	101	1.38%
Promocionales verificados	7 338	100%

III. Cumplimiento de reprogramaciones del periodo del 16 al 31 de mayo de 2023.

De conformidad con los artículos 53 y 58 del Reglamento de Radio y Televisión en Materia Electoral, el cumplimiento de las reprogramaciones puede reportarse una vez cumplido el plazo establecido en dichos artículos. Por lo anterior, el presente informe da cuenta del cumplimiento de las reprogramaciones correspondientes al periodo del **16 al 31 de mayo 2023**.

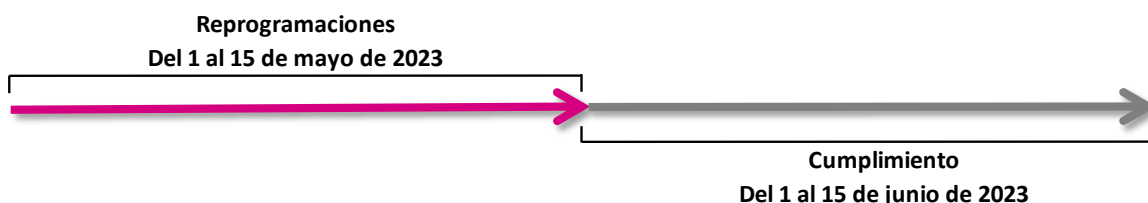


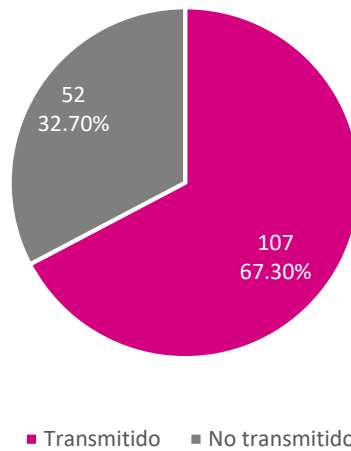
Tabla 14. Promocionales reprogramados, según emisora

Emisora	Promocional no transmitido	Promocional transmitido conforme a la pauta	Promocional transmitido en diferente versión	Promocional transmitido fuera de horario	Promocional transmitido fuera de orden	Total
XEZV-AM-800	0	2	0	0	0	2
XHACD-FM-92.1	0	3	0	0	0	3
XHAGS-FM-103.1	0	1	0	0	0	1
XHCER-TDT-CANAL24.2	0	1	0	0	0	1
XHCHG-FM-107.1	2	0	0	0	0	2
XHCI-FM-104.7	14	38	4	3	3	62
XHDOM-FM-100.9	4	3	0	0	0	7
XHEVP-FM-95.3	0	1	0	0	0	1
XHEZUM-FM-105.1	1	0	0	0	0	1
XHIE-TDT-CANAL14.2	0	1	0	0	0	1
XHIG-FM-106.5	1	4	0	0	0	5
XHKJ-FM-89.7	0	1	0	0	0	1
XHKOK-FM-88.9	27	30	3	2	0	62
XHNS-FM-96.9	2	4	0	0	0	6
XHPA-FM-93.7	0	1	0	0	0	1
XHPCPG-FM-98.1	0	2	0	0	0	2
XHPO-FM-103.9	1	0	0	0	0	1
Total	52	92	7	5	3	159

Tabla 15. Promocionales reprogramado, según actor

Actor	Promocional no transmitido	Promocional transmitido conforme a la pauta	Promocional transmitido en diferente versión	Promocional transmitido fuera de horario	Promocional transmitido fuera de orden	Total
PAN	4	9	0	0	0	13
PRI	2	6	0	0	0	8
PRD	3	7	0	0	0	10
PT	4	6	0	0	0	10
PVEM	4	10	0	0	0	14
MC	4	10	0	0	2	16
morena	4	7	0	0	0	11
INE	16	25	5	4	1	51
IEPC	4	9	1	0	0	14
TEE	3	1	0	0	0	4
FEDE	4	2	1	1	0	8
Total	52	92	7	5	3	159

Gráfica 10. Oficios de reprogramación, según status



A través del SIVeM (<http://monitoreortv.ine.mx/>) se tiene acceso permanente, a través de la red INE, para consultar los testigos de grabación que acreditan y sustentan la información contenida en este informe.