

INFORME CUANTITATIVO Y CUALITATIVO DE RADIO Y TELEVISIÓN DEL ESTADO DE GUERRERO DEL 19 DE JUNIO AL 11 DE AGOSTO DE 2023

INTRODUCCIÓN

La Facultad de Comunicación y Mercadotecnia de la Universidad Autónoma de Guerrero, mediante convenio de colaboración con el Instituto Electoral y de Participación Ciudadana (IEPC) en la entidad, presenta los resultados cuantitativos del monitoreo de radio y televisión a nivel estatal, llevado a cabo en el periodo junio-agosto de 2023.

El objetivo es examinar y medir la calidad de la cobertura informativa de los partidos y actores políticos en el estado de Guerrero durante lo comprendido del 19 de junio al 11 de agosto de 2023, mediante una metodología de corte cuantitativo y cualitativo, utilizando la técnica de análisis de contenido y con base en las variables aprobadas por el Instituto Nacional Electoral (INE).

La muestra se eligió a partir de las plazas más importantes en el estado de Guerrero: Acapulco, Chilpancingo, Iguala, Zihuatanejo y Tlapa de Comonfort, en cada uno, se contó con los testigos de audio y video de los programas transmitidos en todo el estado, consideradas en el catálogo de medios aprobados por el IEPC. Este reporte se basa en el monitoreo de 25 programas emitidos entre el 19 de junio y el 11 de agosto de 2023 con transmisión diaria. Por lo que fueron analizados un total de 715 para este reporte.

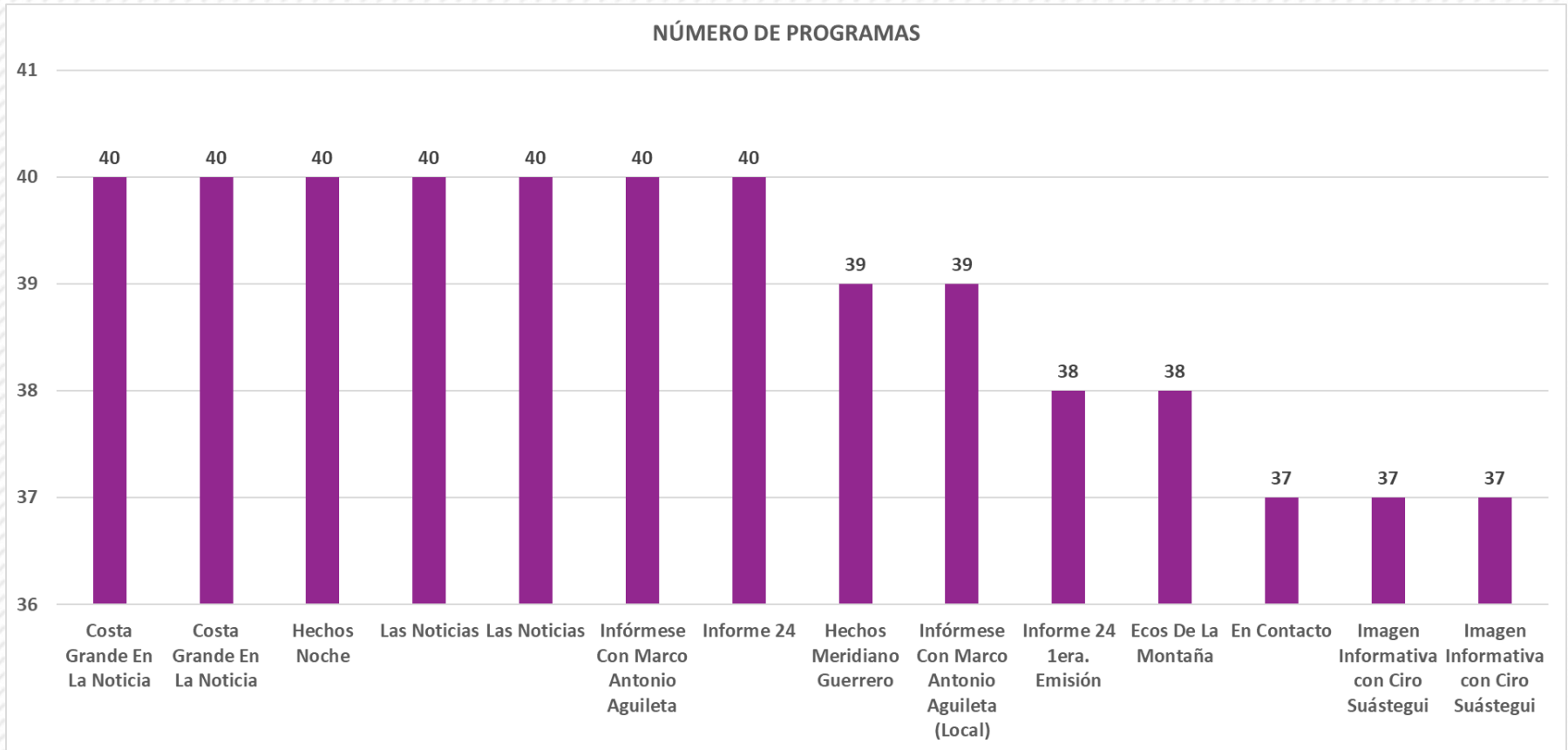
Como resultado del concentrado bimestral de monitoreo, se presentan las siguientes gráficas que muestran la distribución en tiempo, menciones por partido, actores políticos y valoración. Bajo el formato de entrevista, nota informativa, reportaje, opinión, entre otros.

Testigos de Radio y Televisión

ID	PLAZA (CEVEM)	EMISORA	NOMBRE COMERCIAL	FRECUENCIA	NOMBRE NOTICARIO	CONDUCTOR	PERIODICIDAD	TRANSMISIÓN	DURACIÓN
1	Iguala	XHIGA-FM	Radio Cañón	93.9	Informativo NTR	Francisco Lara Balderas	Lun-Vier	15:00 - 15:30	30 min
2	Iguala	XHIG-FM	La Grande De Iguala	106.5	Ign Noticias	Joaquín León Campos	Mar-Vier	08:00 - 10:00	2 horas
3	Zihuatanejo	XHZHO-FM	Globo	98.5	Costa Grande en La Noticia	Adolfo Romero	Lun - Vier	08:00 - 09:00	1 hora
4	Zihuatanejo	XHZHO-FM	Globo	98.5	Costa Grande en La Noticia	Mary Chuy Méndez, Ruth Sánchez y Brenda Escobar	Lun - Vier	13:00 - 14:00	1 hora
5	Zihuatanejo	XHUQ-FM	Radio Variedades	101.9	En Contacto	Jónathan Morales y Alejandro Alvarado	Lun-Vier	08:00 - 09:00	1 hora
6	Zihuatanejo	XHUQ-FM	Radio Variedades	101.9	Hablemos Claro	Jónathan Morales, Alejandro Alvarado, Rogelio Cendejas	Lun-Vier	14:00 - 15:00	1 hora
7	Acapulco	XHKOK	Vida Romántica	88.9	Imagen Informativa con Ciro Suástegui	Ciro Suástegui y Laura Sánchez	Lun - Vier	08:00 - 09:00	1 hora
8	Acapulco	XHKOK	Vida Romántica	88.9	Imagen Informativa con Ciro Suástegui	Ciro Suástegui	Lun - Vier	15:00 - 16:00	1 hora
9	Acapulco	XHACD	Audiorama	92.1	Controversias Por La Noche	Igor Pettit	Lun, Mie Y Vie	17:00 - 18:00	1 hora
10	Acapulco	XHIE	Azteca Uno	1.1	Hechos Meridiano Guerrero	Mauricio Notabile	Lun - Vier	14:30 - 15:00	30 min
11	Acapulco	XHIE	Azteca Uno	1.1	Hechos Noche	Mauricio Notabile	Lun - Vier	11:15 - 11:30	15 min
12	Acapulco	XHACZ	Canal 9	CANAL 9	Las Noticias	Martin Castillo	Lun - Vier	06:50 - 08:30	1 hora 40 min
13	Acapulco	XHACZ	Canal 9	CANAL 9	Las Noticias	Anna Belén Fajardo	Lun - Vier	14:00 - 15:00	1 hora
14	Acapulco	XHACZ	Canal 9	CANAL 9	Las Noticias	Manuel Zamudio	Lun-Vier	20:00 - 21:00	1 hora
15	Acapulco	XHAGR-FM	Grupo Fórmula Guerrero	105.5	Infórmese Con Marco Antonio Aguilera	Marco Antonio Aguilera	Lun-Vier	15:00 16:00	1 hora
16	Acapulco	XHAGR-FM	Grupo Fórmula Guerrero	105.5	Infórmese Con Marco Antonio Aguilera (Local)	Marco Antonio Aguilera	Lun-Vier	06:00 - 07:00	1 hora
17	Acapulco	XHACD	Audiorama	92.1	Informe 24 1era. Emisión	Enrique Silva	Lun-Vier	08:00 - 09:00	1 hora
18	Acapulco	XHACD	Audiorama	92.1	Informe 24	Enrique Silva	Lun-Vier	13:15 - 14:00	45 min
19	Chilpancingo	XHCHH-FM	Capital Máxima	97.1	Capital Noticias	Rogelio Agustin	Lun-Vier	07:00 - 09:00	2 horas
20	Chilpancingo	XHCHH-FM	Capital Máxima	97.1	Capital Noticias	Luis Flores Lokuo	Lun-Vier	14:00 - 15:00	1 hora
21	Chilpancingo	XHEZUM-FM	Radio Cañón	105.1	ABC Noticias	Gilberto Guzmán Refugio	Lun-Vier	08:00 - 09:00	1 hora
22	Chilpancingo	XHEPI	La Bestia Grupera	99.7	Informe 24	Rosario García	Lun-Vier	08:00 - 09:00	1 hora
23	Chilpancingo	XHEPI	La Bestia Grupera	99.7	Informe 24 Edición Vespertina	Paulo Cesar Cerros	Lun-Vier	13:00 - 14:00	1 hora
24	Tlapa De Comonfort	XEZV-AM	La Voz De La Montaña	800 KHZ	Ecos De La Montaña	Felix Dircio Melgarejo	Lun-Vier	13:00 - 14:00	1 hora
25	Acapulco	XHACD	Voces	92.1	Al Tanto Guerrero	Misael Habana	Lun-Vier	15:00 - 16:00	1 hora

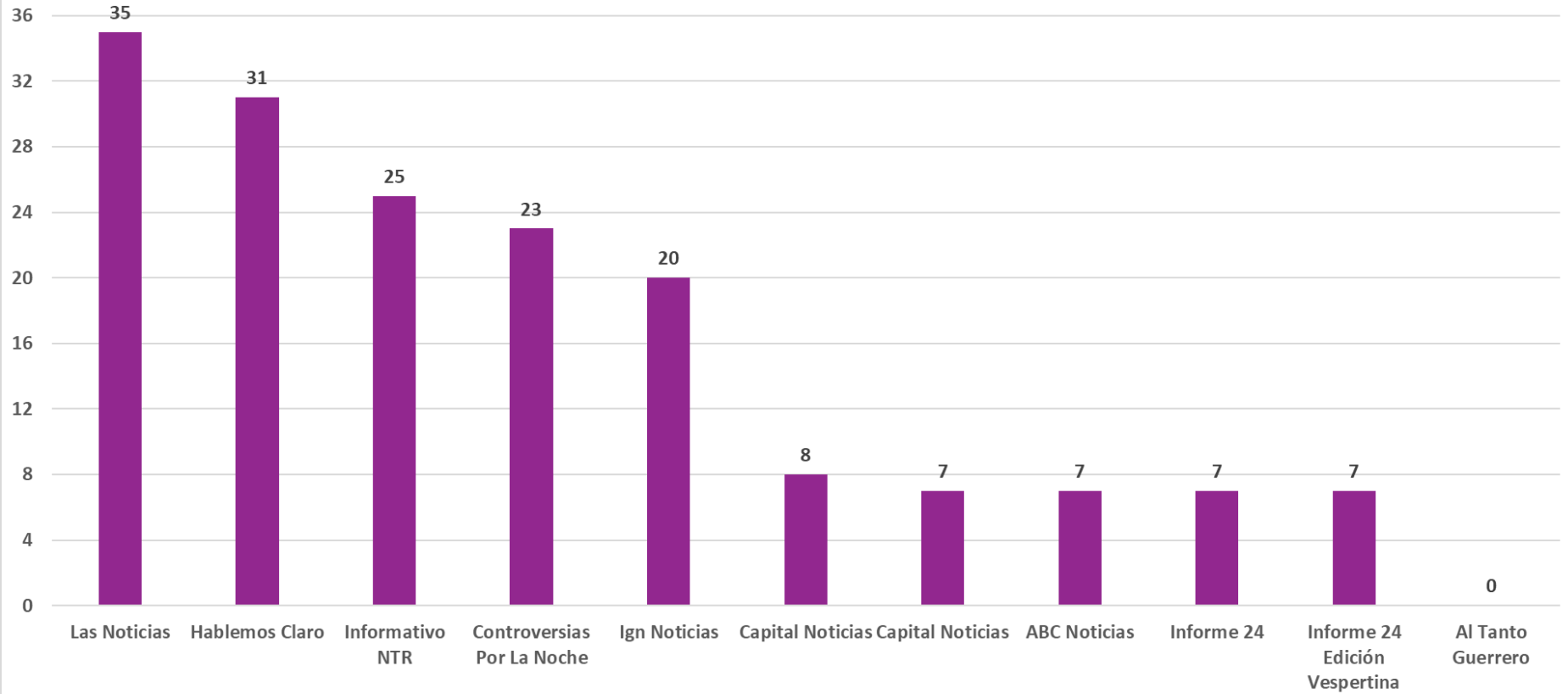
En esta sección, se muestran las gráficas y tablas de análisis de los 25 noticieros pertenecientes al catálogo 2023, especificados en el Acuerdo 069/SO/15-12-2022 emitido por el Instituto Electoral y de Participación Ciudadana del Estado de Guerrero (IEPC Guerrero), que se distribuyan en todo el estado de Guerrero, y que fueron analizados del 19 de junio al 11 de agosto de 2023, a través de emisoras de las cinco plazas más representativas: Iguala, Zihuatanejo, Acapulco, Chilpancingo y Tlapa de Comonfort. Cubriendo un total de 715 programas que son considerados para este reporte.

Cabe mencionar que el programa "Al Tanto Guerrero" (ID-25) de la plaza Acapulco no fue emitido durante todo el periodo analizado.



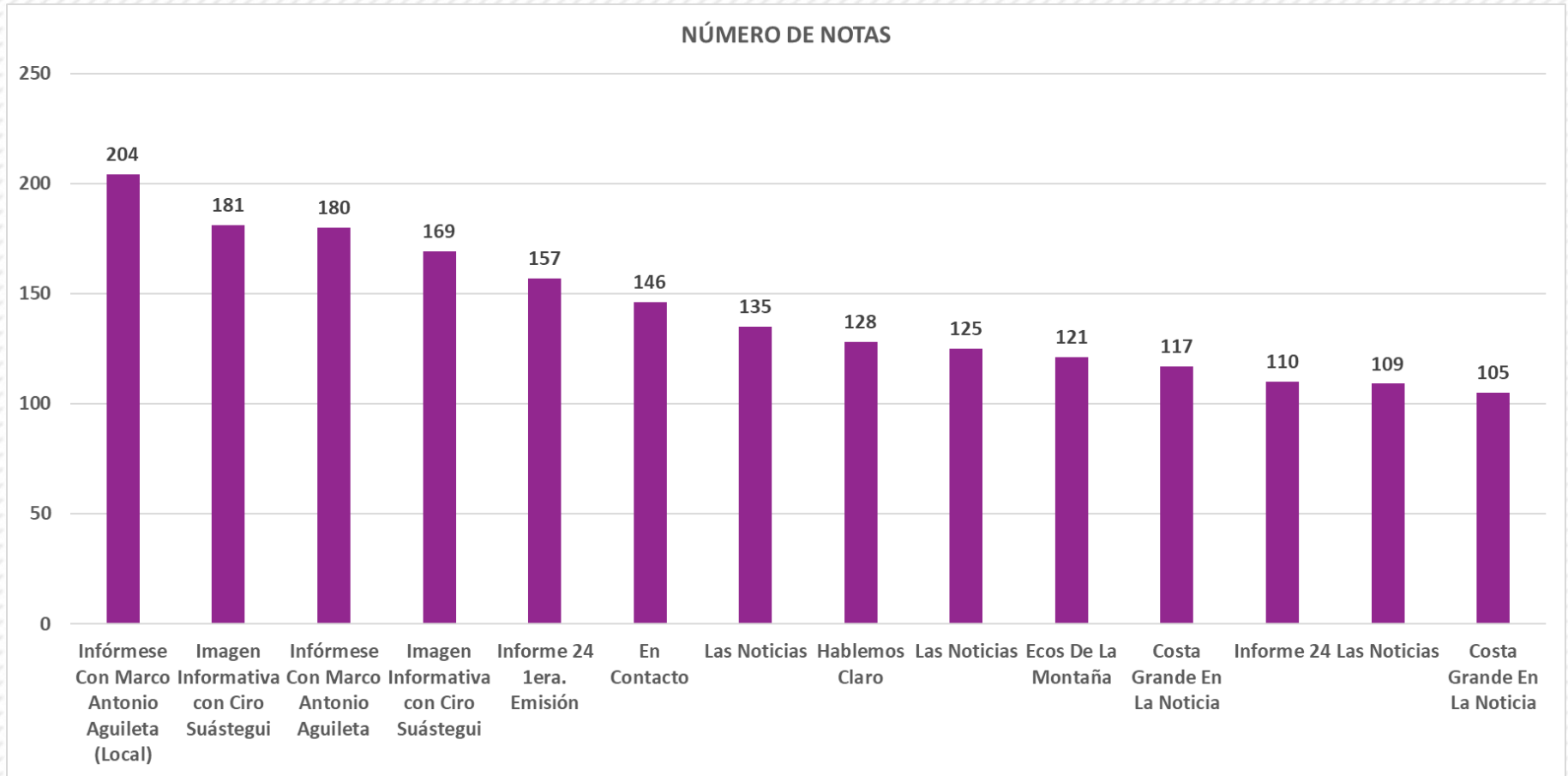
Del 19 de junio al 11 de agosto de 2023 se analizaron un total de 715 programas con periodicidad de lunes a viernes. Los programas con mayor número de transmisiones, es decir, 40 transmisiones cada uno durante los días analizados, fueron “Costa Grande en la Noticia” en sus dos horarios (ID-1 e ID-4) ambos de la plaza Zihuatanejo. Así como los programas de la plaza Acapulco: “Hechos Noche” (ID-11), “Las Noticias” en sus horarios de 6:50 a 8:30 y de 14:00 a 15:00 horas (ID-12 e ID-13), “Infórmese con Marco Antonio Aguilera” en su horario de 15:00 a 16:00 horas (ID-15) e “Informe 24” en su horario de 13:15 a 14:00 horas (ID-18).

NÚMERO DE PROGRAMAS

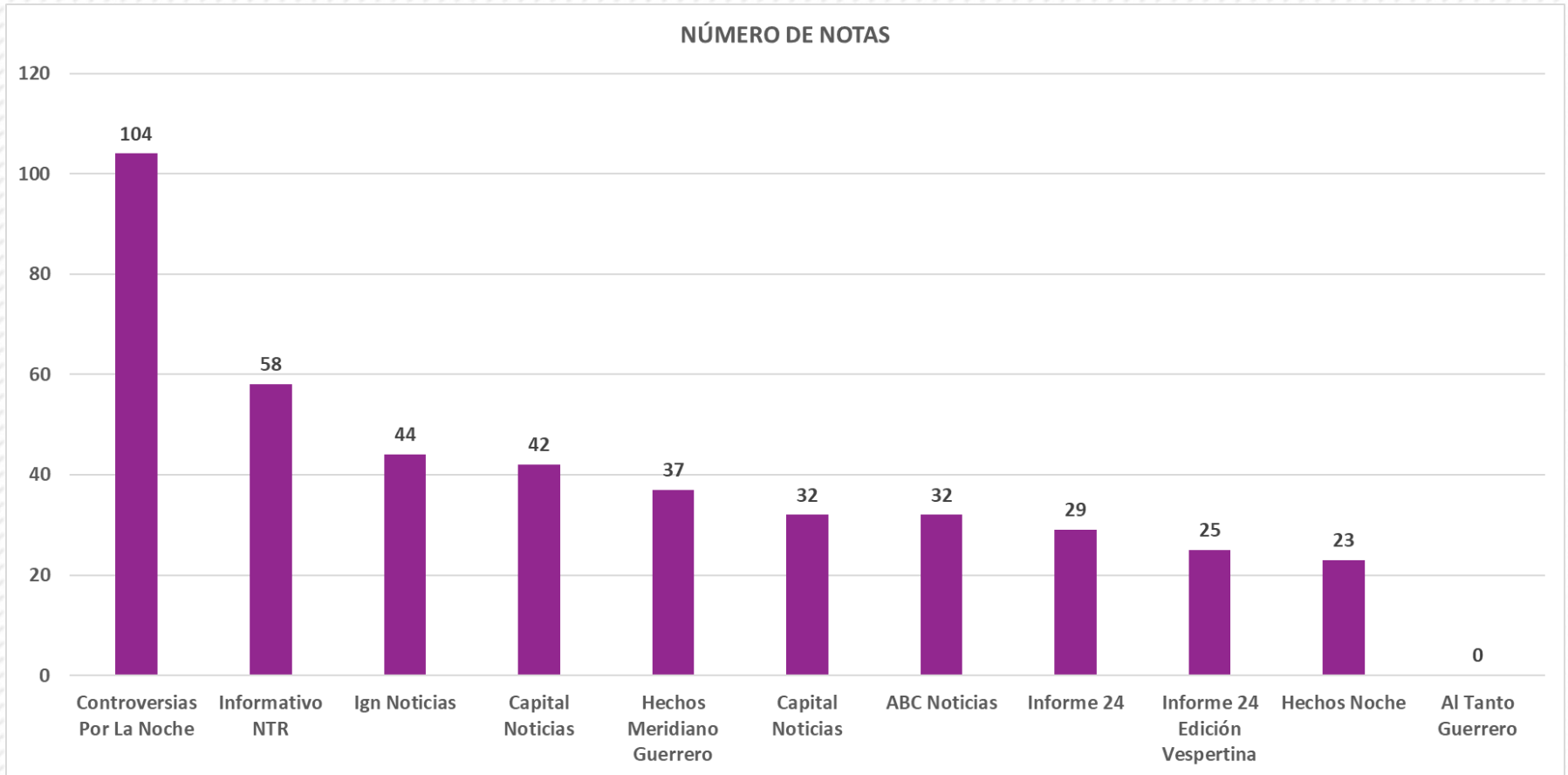


Entre el 19 de junio y el 11 de agosto de 2023, los programas transmitidos que tuvieron el menor número de emisiones fueron “Capital Noticias” en su horario de 14:00 a 15:00 horas (ID-20), “ABC Noticias” (ID-21), “Informe 24” en su horario de 08:00 a 09:00 horas (ID-22) e “Informe 24 Edición vespertina” (ID-23), todos de la plaza Chilpancingo. El programa “Al Tanto Guerrero” (ID-25) de la plaza Acapulco no fue emitido durante todo el periodo analizado.

ID	PLAZA (CEVEM)	NOMBRE COMERCIAL	NOMBRE NOTICARIO	NO. DE PROGRAMAS
3	Zihuatanejo	Globo	Costa Grande En La Noticia	40
4	Zihuatanejo	Globo	Costa Grande En La Noticia	40
11	Acapulco	Azteca Uno	Hechos Noche	40
12	Acapulco	Canal 9	Las Noticias	40
13	Acapulco	Canal 9	Las Noticias	40
15	Acapulco	Grupo Fórmula Guerrero	Infórmese Con Marco Antonio Aguilera	40
18	Acapulco	Audiorama	Informe 24	40
10	Acapulco	Azteca Uno	Hechos Meridiano Guerrero	39
16	Acapulco	Grupo Fórmula Guerrero	Infórmese Con Marco Antonio Aguilera (Local)	39
17	Acapulco	Audiorama	Informe 24 1era. Emisión	38
24	Tlapa De Comonfort	La Voz De La Montaña	Ecos De La Montaña	38
5	Zihuatanejo	Radio Variedades	En Contacto	37
7	Acapulco	Vida Romántica	Imagen Informativa con Ciro Suástegui	37
8	Acapulco	Vida Romántica	Imagen Informativa con Ciro Suástegui	37
14	Acapulco	Canal 9	Las Noticias	35
6	Zihuatanejo	Radio Variedades	Hablemos Claro	31
1	Iguala	Radio Cañón	Informativo NTR	25
9	Acapulco	Audiorama	Controversias Por La Noche	23
2	Iguala	La Grande De Iguala	Ign Noticias	20
19	Chilpancingo	Capital Máxima	Capital Noticias	8
20	Chilpancingo	Capital Máxima	Capital Noticias	7
21	Chilpancingo	Radio Cañón	ABC Noticias	7
22	Chilpancingo	La Bestia Grupera	Informe 24	7
23	Chilpancingo	La Bestia Grupera	Informe 24 Edición Vespertina	7
25	Acapulco	Voces	Al Tanto Guerrero	0
TOTAL				715



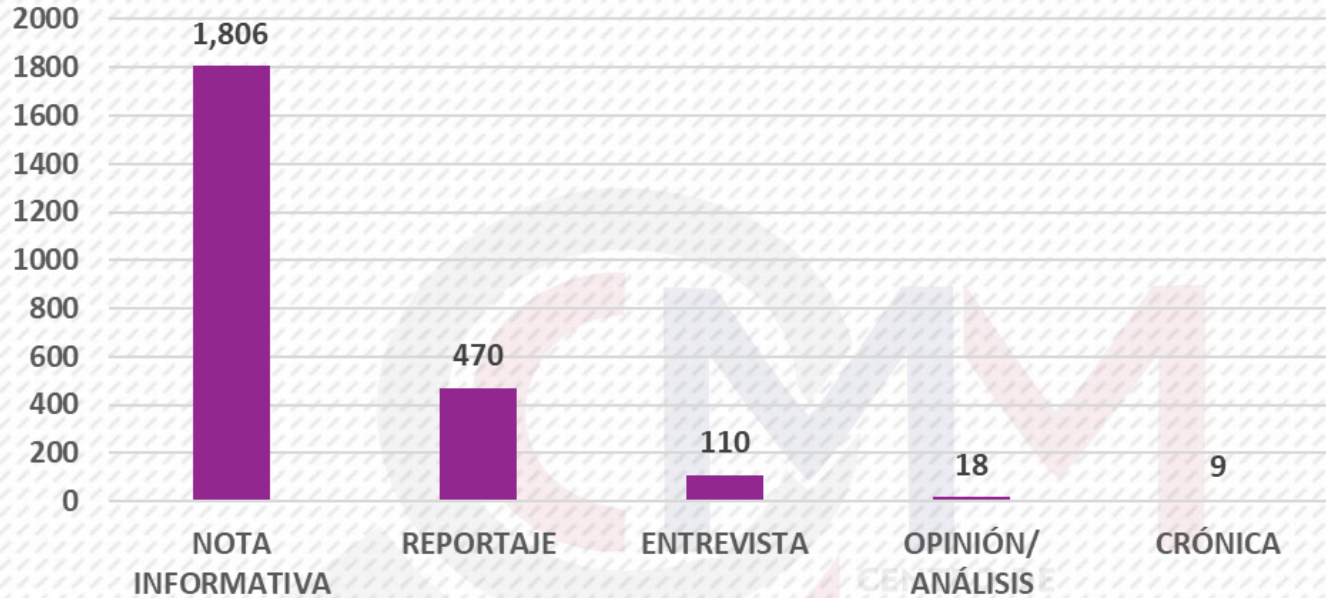
En total se codificaron 2,413 notas de radio y televisión del 19 de junio al 11 de agosto de 2023, concentrándose el mayor número de registros en el programa “Infórmese con Marco Antonio Aguileta” en su horario de 06:00 a 07:00 horas (ID-16), con 204 codificaciones, seguido de “Imagen Informativa con Ciro Suástegui” en su horario de 08:00 a 09:00 horas (ID-7), con 181 codificaciones, ambos de la plaza Acapulco.



Entre el 19 de junio y el 11 de agosto de 2023, el programa emitido con menor número de notas donde se hizo mención de algún partido y/o actor político fue “Hechos Noche” (ID-11), de la plaza Acapulco, con 23 codificaciones en total. Al no ser transmitido durante todo el periodo analizado, del programa “Al Tanto Guerrero” (ID-25) de la plaza Acapulco no se contabilizó ninguna nota.

ID	PLAZA (CEVEM)	NOMBRE COMERCIAL	NOMBRE NOTICARIO	NO. DE NOTAS
16	Acapulco	Grupo Fórmula Guerrero	Infórmese Con Marco Antonio Aguilera (Local)	204
7	Acapulco	Vida Romántica	Imagen Informativa con Ciro Suástegui	181
15	Acapulco	Grupo Fórmula Guerrero	Infórmese Con Marco Antonio Aguilera	180
8	Acapulco	Vida Romántica	Imagen Informativa con Ciro Suástegui	169
17	Acapulco	Audiorama	Informe 24 1era. Emisión	157
5	Zihuatanejo	Radio Variedades	En Contacto	146
12	Acapulco	Canal 9	Las Noticias	135
6	Zihuatanejo	Radio Variedades	Hablemos Claro	128
13	Acapulco	Canal 9	Las Noticias	125
24	Tlapa De Comonfort	La Voz De La Montaña	Ecos De La Montaña	121
3	Zihuatanejo	Globo	Costa Grande En La Noticia	117
18	Acapulco	Audiorama	Informe 24	110
14	Acapulco	Canal 9	Las Noticias	109
4	Zihuatanejo	Globo	Costa Grande En La Noticia	105
9	Acapulco	Audiorama	Controversias Por La Noche	104
1	Iguala	Radio Cañón	Informativo NTR	58
2	Iguala	La Grande De Iguala	Ign Noticias	44
20	Chilpancingo	Capital Máxima	Capital Noticias	42
10	Acapulco	Azteca Uno	Hechos Meridiano Guerrero	37
19	Chilpancingo	Capital Máxima	Capital Noticias	32
21	Chilpancingo	Radio Cañón	ABC Noticias	32
22	Chilpancingo	La Bestia Grupera	Informe 24	29
23	Chilpancingo	La Bestia Grupera	Informe 24 Edición Vespertina	25
11	Acapulco	Azteca Uno	Hechos Noche	23
25	Acapulco	Voces	Al Tanto Guerrero	0
Total				2,413

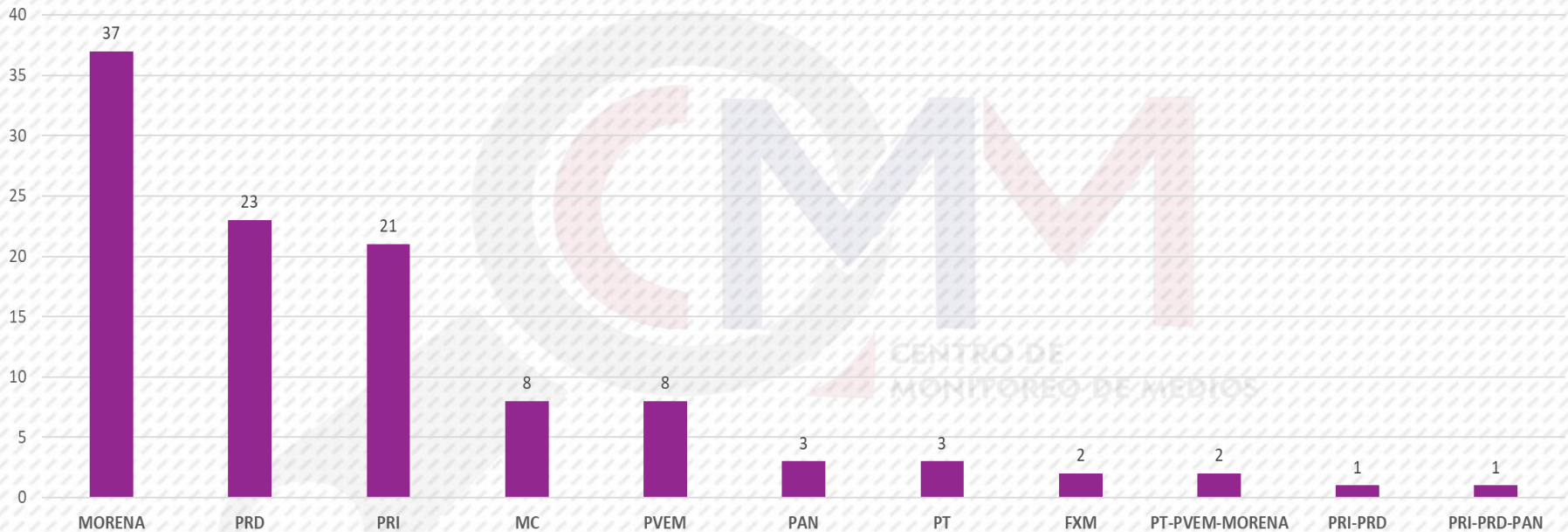
GÉNERO INFORMATIVO



GÉNERO INFORMATIVO	FRECUENCIA
NOTA INFORMATIVA	1,806
REPORTAJE	470
ENTREVISTA	110
OPINIÓN/ ANÁLISIS	18
CRÓNICA	9
TOTAL	2,413

Entre el 19 de junio y el 11 de agosto de 2023, se analizaron un total de 715 programas con periodicidad de lunes a viernes, y se codificaron un total de 2,413 notas en radio y televisión. Entre dichas notas codificadas, el género periodístico que más destacó fue la nota informativa, la cual tuvo una frecuencia de difusión de 1,806 elementos, seguida por el reportaje con 470. Por otra parte, solo se detectaron 110 entrevistas, 18 notas de opinión/análisis y 9 crónicas. En el periodo analizado no se detectó ningún debate.

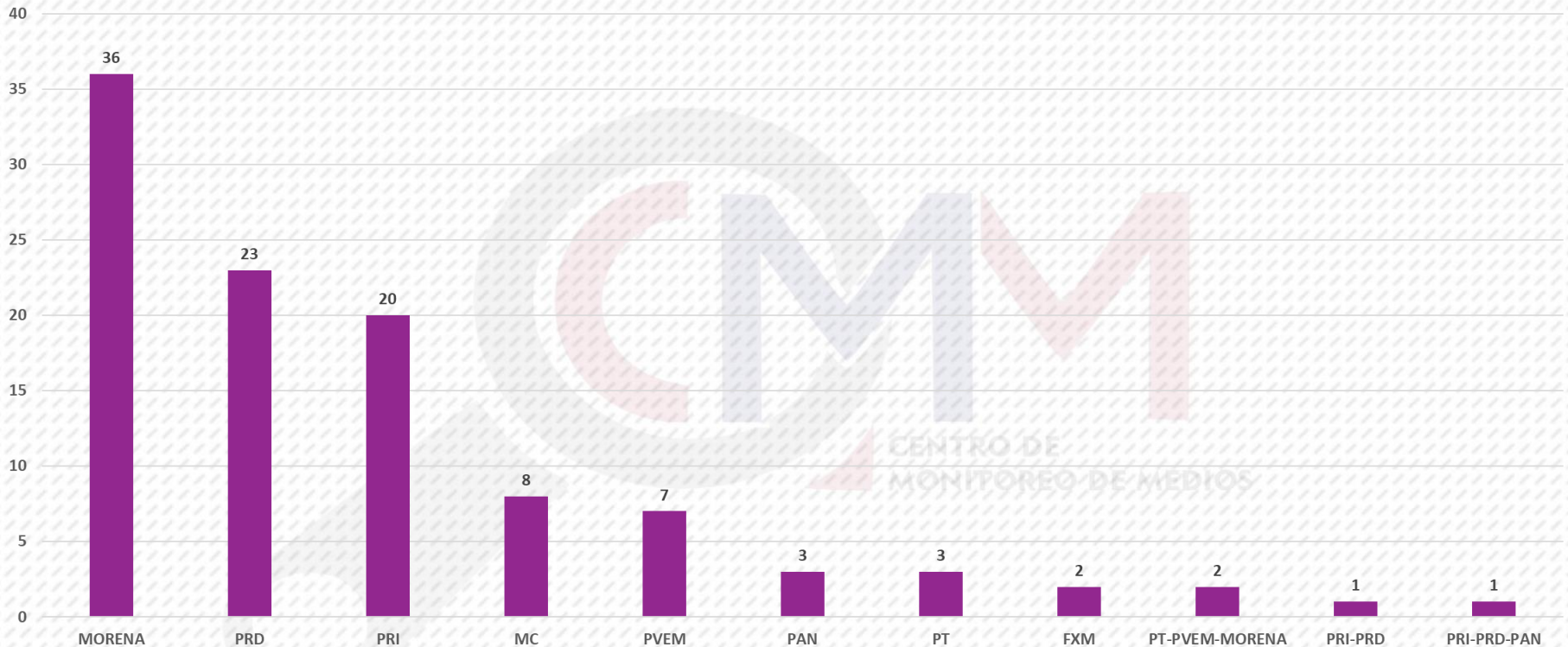
MENCIÓN POR PARTIDO POLÍTICO



El registro de menciones de partidos políticos en los programas de radio y televisión corresponde a un total de 109 codificaciones, de las cuales predominan en número 37 codificaciones para el partido Morena, seguido por el Partido de la Revolución Democrática (PRD) con 23 codificaciones y en tercer lugar el Partido Revolucionario Institucional (PRI) con 21 menciones.

PARTIDO POLÍTICO	MENCIONES
MORENA	37
PRD	23
PRI	21
MC	8
PVEM	8
PAN	3
PT	3
FXM	2
PT-PVEM-MORENA	2
PRI-PRD	1
PRI-PRD-PAN	1
TOTAL	109

MENCIÓN POR PARTIDO POLÍTICO EN RADIO

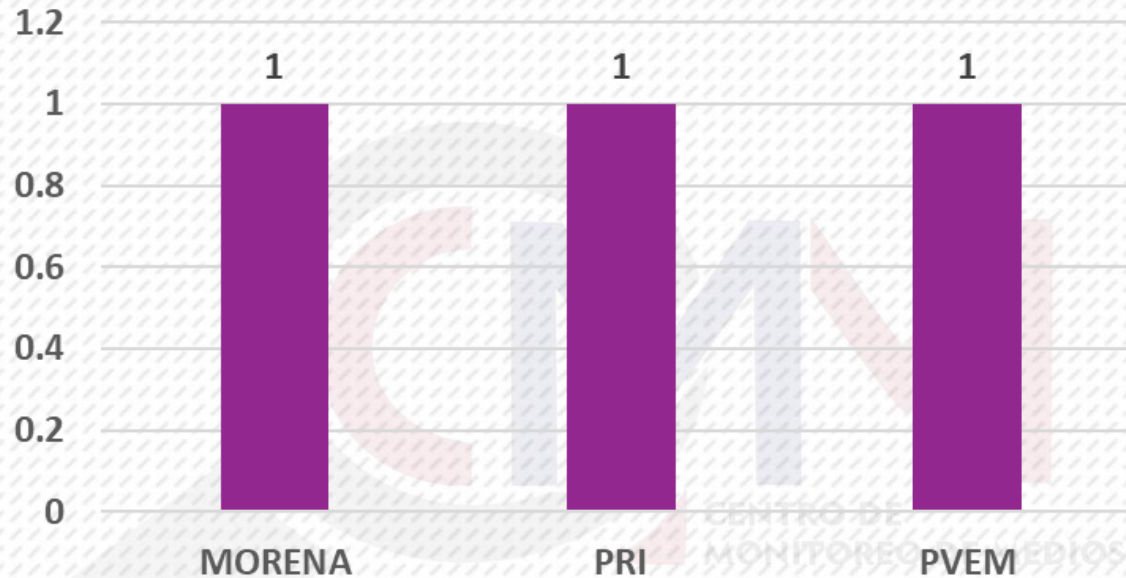


De las 109 menciones codificadas sobre partidos políticos en radio y televisión, 106 corresponden a las detectadas en los programas de radio en el periodo del 19 de junio al 11 de agosto de 2023, siendo 36 de ellas sobre el partido Morena. El Partido de la Revolución Democrática (PRD) tuvo 23 alusiones y 20 fueron sobre el Partido Revolucionario Institucional (PRI).

PARTIDO POLÍTICO	MENCIONES
MORENA	36
PRD	23
PRI	20
MC	8
PVEM	7
PAN	3
PT	3
FXM	2
PT-PVEM-MORENA	2
PRI-PRD	1
PRI-PRD-PAN	1
TOTAL	106

MEDIOS

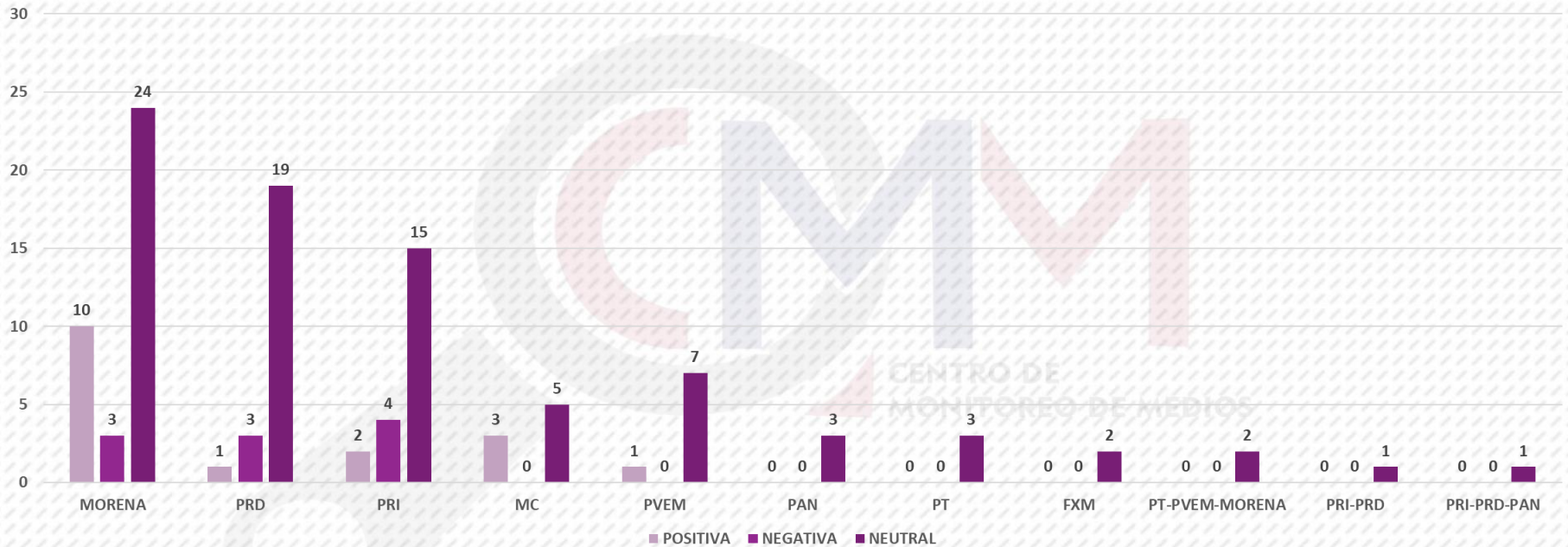
MENCIÓN POR PARTIDO POLÍTICO EN TV



PARTIDO POLÍTICO	MENCIONES
MORENA	1
PRI	1
PVEM	1
TOTAL	3

Se registraron 3 menciones sobre partidos políticos en televisión, correspondientes al partido Morena, al Partido Revolucionario Institucional (PRI) y al Partido Verde Ecologista de México (PVEM), cada uno con una mención.

VALORACIÓN POR PARTIDO POLÍTICO



En la valoración de las menciones por partido político: positiva, negativa y neutra.

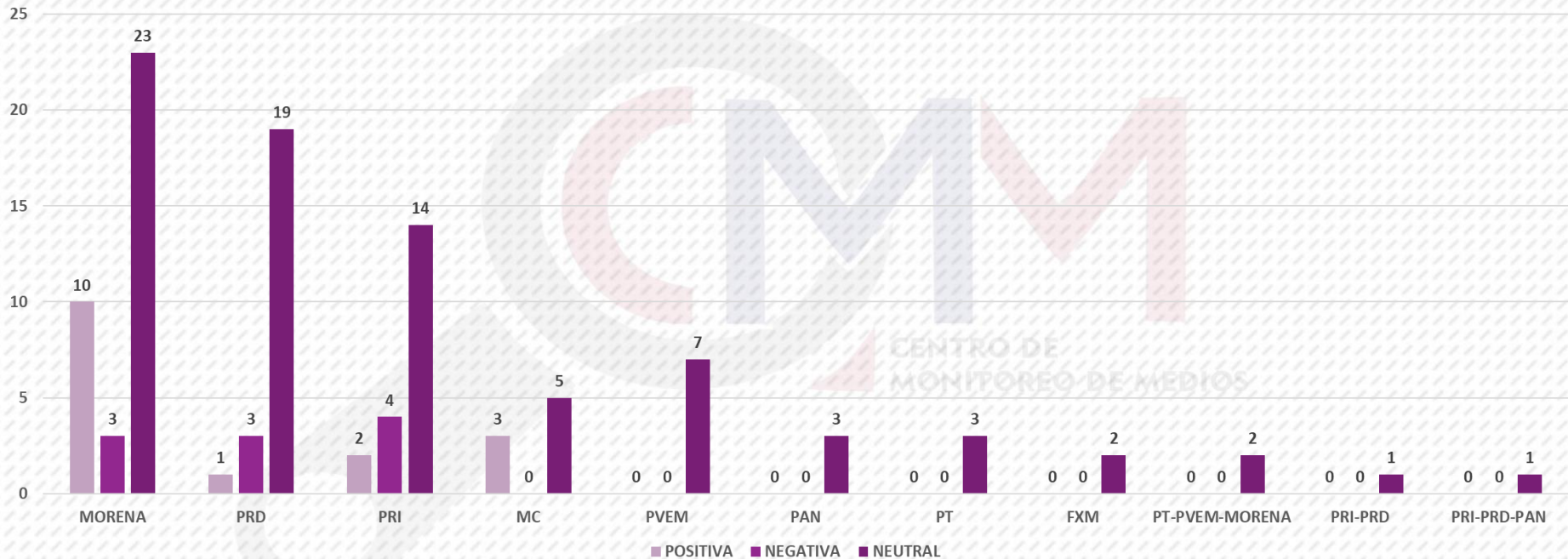
El partido Morena registró 24 notas con tendencia neutral, 10 notas con tendencia positiva y 3 con tendencia negativa.

El Partido de la Revolución Democrática (PRD) registró 19 notas neutrales, 3 notas negativas y 1 nota con tendencia positiva.

Mientras que el Partido Revolucionario Institucional (PRI) obtuvo 15 notas con tendencia neutral, 4 notas negativas y 2 con tendencia positiva.

PARTIDO POLÍTICO	POSITIVA	NEGATIVA	NEUTRAL
MORENA	10	3	24
PRD	1	3	19
PRI	2	4	15
MC	3	0	5
PVEM	1	0	7
PAN	0	0	3
PT	0	0	3
FXM	0	0	2
PT-PVEM-MORENA	0	0	2
PRI-PRD	0	0	1
PRI-PRD-PAN	0	0	1
TOTAL	17	10	82

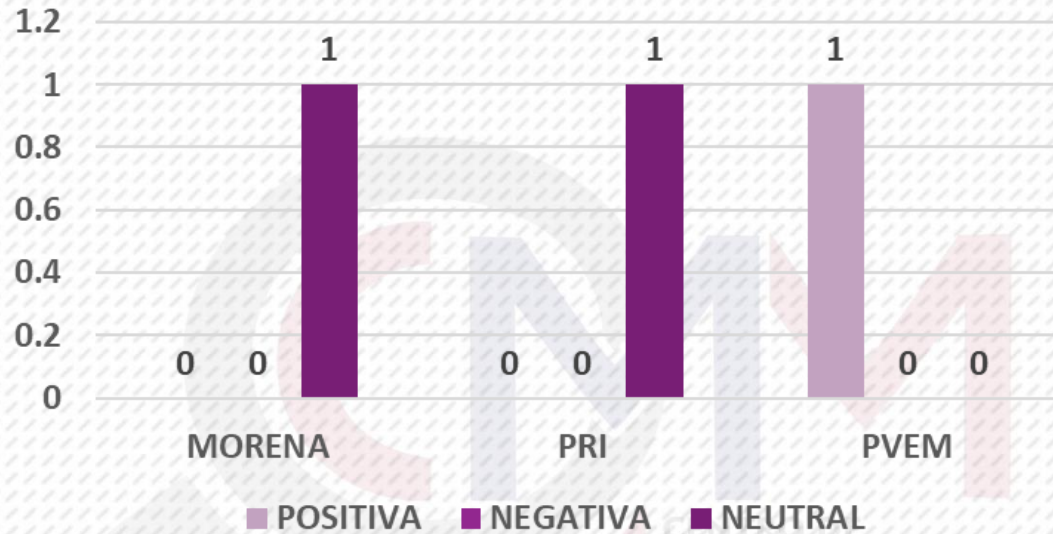
VALORACIÓN POR PARTIDO POLÍTICO EN RADIO



Respecto a las menciones codificadas sobre los partidos políticos en radio:
 El partido Morena registró 23 notas con tendencia neutral, 10 notas con tendencia positiva y 3 con tendencia negativa.
 El Partido de la Revolución Democrática (PRD) registró 19 notas neutrales, 3 notas negativas y 1 nota con tendencia positiva.
 Mientras que el Partido Revolucionario Institucional (PRI) obtuvo 14 notas con tendencia neutral, 4 notas negativas y 2 con tendencia positiva.

PARTIDO POLÍTICO	POSITIVA	NEGATIVA	NEUTRAL
MORENA	10	3	23
PRD	1	3	19
PRI	2	4	14
MC	3	0	5
PVEM	0	0	7
PAN	0	0	3
PT	0	0	3
FXM	0	0	2
PT-PVEM-MORENA	0	0	2
PRI-PRD	0	0	1
PRI-PRD-PAN	0	0	1
TOTAL	16	10	80

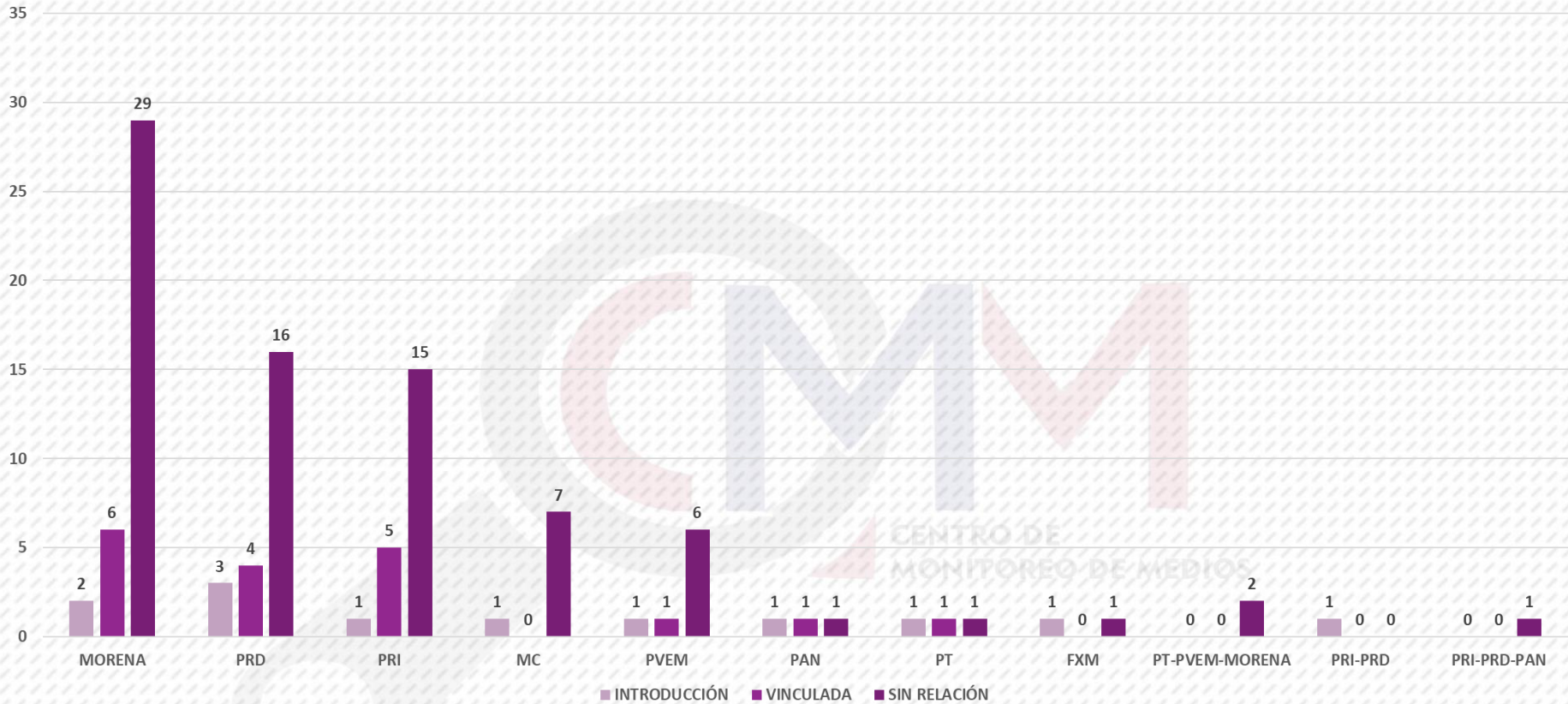
VALORACIÓN POR PARTIDO POLÍTICO EN TV



PARTIDO POLÍTICO	POSITIVA	NEGATIVA	NEUTRAL
MORENA	0	0	1
PRI	0	0	1
PVEM	1	0	0
TOTAL	1	0	2

En cuanto a las menciones codificadas sobre los partidos políticos en televisión:
 Tanto el Partido Morena como el Partido Revolucionario Institucional (PRI) obtuvieron, cada uno, 1 nota neutral. Mientras que el Partido Verde Ecologista de México (PVEM) obtuvo una nota positiva.

UBICACIÓN POR PARTIDO POLÍTICO



En el registro de monitoreo, respecto a la ubicación de las menciones de los partidos políticos que se determinaron en: Introducción, Vinculada y Sin Relación, se observó lo siguiente:

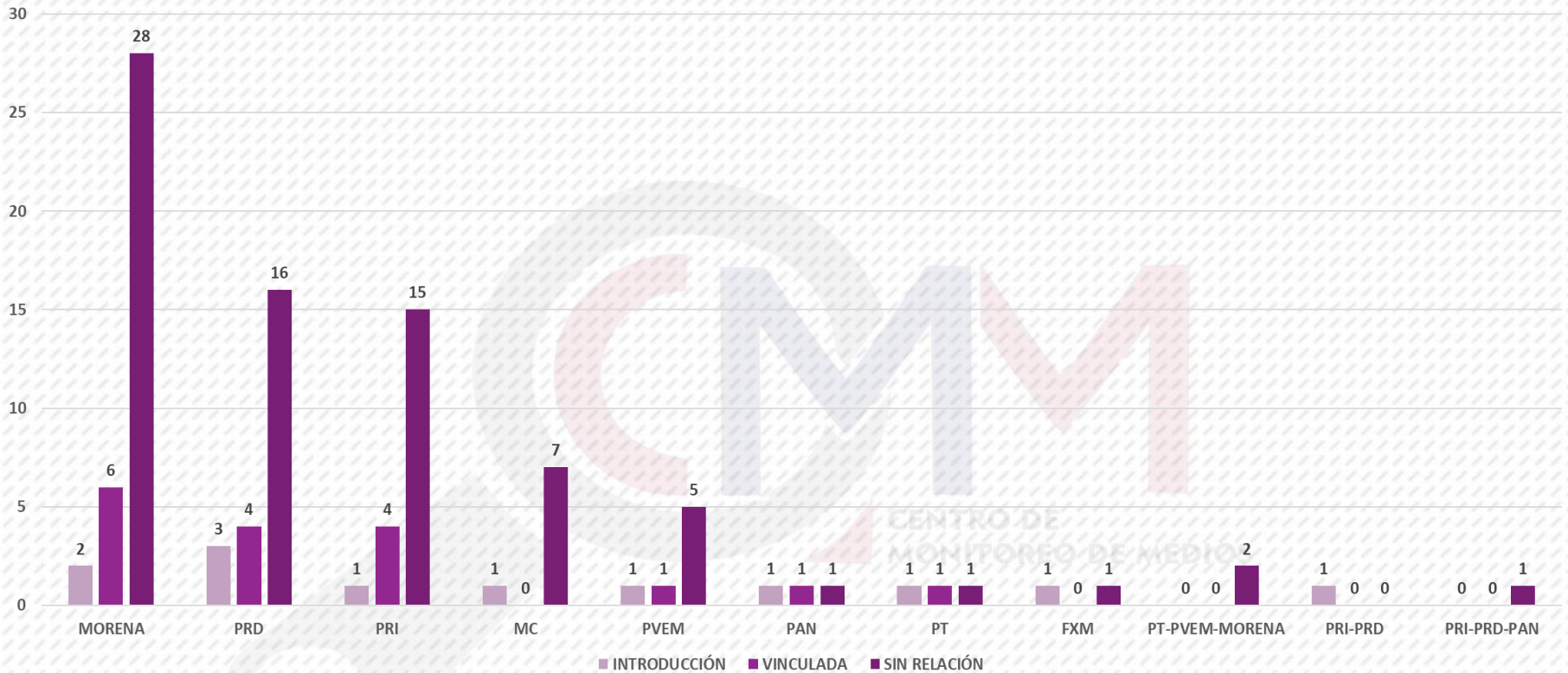
El partido Morena obtuvo 2 menciones en la Introducción, 6 menciones consideradas como Vinculadas y 29 Sin Relación.

El Partido de la Revolución Democrática (PRD) obtuvo 3 menciones en la Introducción, 4 Vinculadas y 16 Sin Relación.

El Partido Revolucionario Institucional (PRI) tuvo 1 mención en la introducción, 5 alusiones Vinculadas y 15 Sin Relación.

PARTIDO POLÍTICO	INTRODUCCIÓN	VINCULADA	SIN RELACIÓN
MORENA	2	6	29
PRD	3	4	16
PRI	1	5	15
MC	1	0	7
PVEM	1	1	6
PAN	1	1	1
PT	1	1	1
FXM	1	0	1
PT-PVEM-MORENA	0	0	2
PRI-PRD	1	0	0
PRI-PRD-PAN	0	0	1
TOTAL	12	18	79

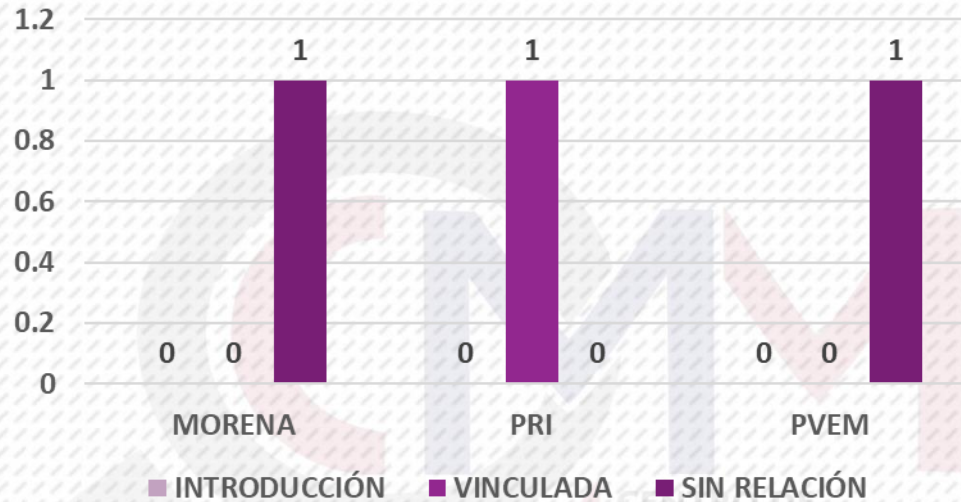
UBICACIÓN POR PARTIDO POLÍTICO EN RADIO



Las observaciones registradas en el monitoreo de radio, sobre las 106 menciones de los partidos políticos, respecto a su ubicación, fueron valoradas de la siguiente manera:
 El partido Morena tuvo 2 menciones en la Introducción, 6 menciones consideradas como Vinculadas y 28 Sin Relación.
 El Partido de la Revolución Democrática (PRD) obtuvo 3 menciones en la Introducción, 4 menciones Vinculadas y 16 Sin Relación.
 El Partido Revolucionario Institucional (PRI) tuvo 1 mención en la introducción, 4 alusiones Vinculadas y 15 Sin Relación.

PARTIDO POLÍTICO	INTRODUCCIÓN	VINCULADA	SIN RELACIÓN
MORENA	2	6	28
PRD	3	4	16
PRI	1	4	15
MC	1	0	7
PVEM	1	1	5
PAN	1	1	1
PT	1	1	1
FXM	1	0	1
PT-PVEM-MORENA	0	0	2
PRI-PRD	1	0	0
PRI-PRD-PAN	0	0	1
TOTAL	12	17	77

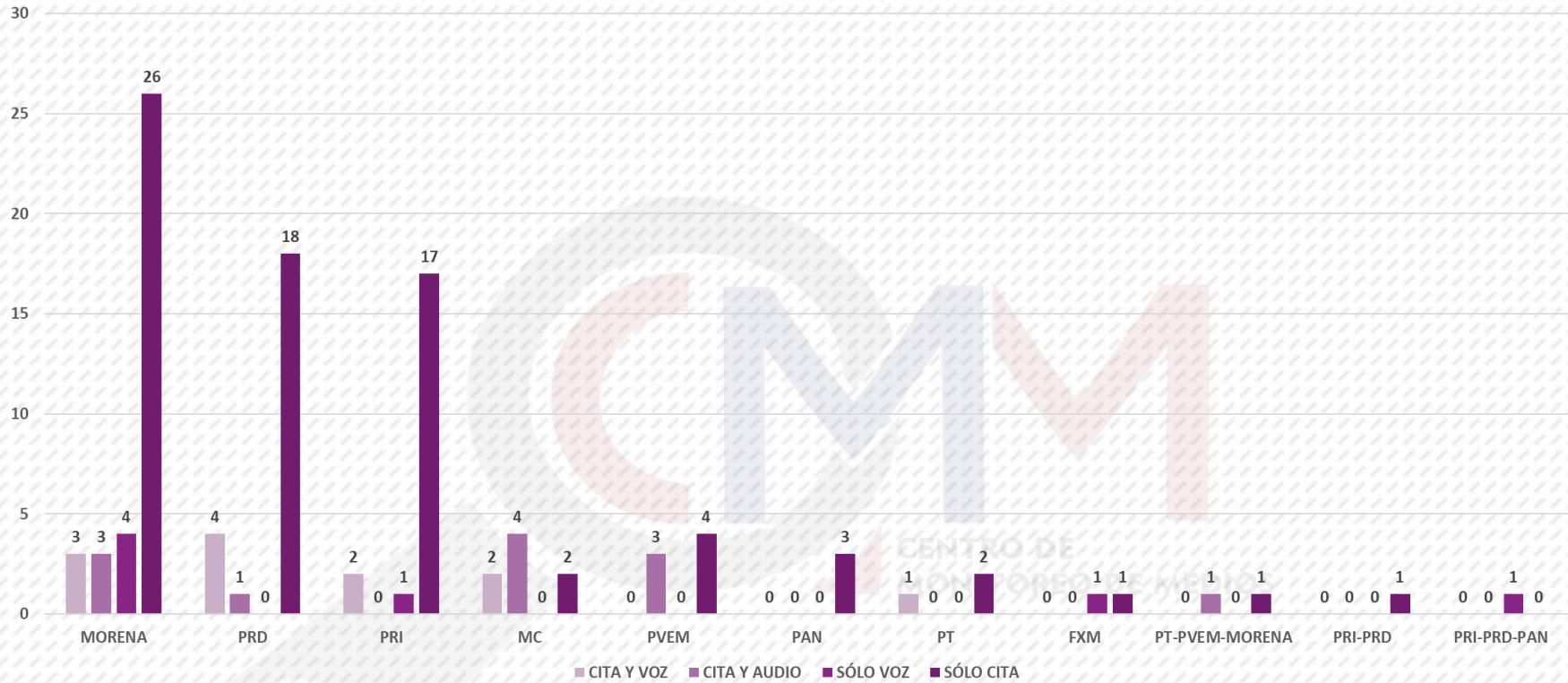
UBICACIÓN POR PARTIDO POLÍTICO EN TV



PARTIDO POLÍTICO	INTRODUCCIÓN	VINCULADA	SIN RELACIÓN
MORENA	0	0	1
PRI	0	1	0
PVEM	0	0	1
TOTAL	0	1	2

Las observaciones registradas en el monitoreo de televisión están representadas de la siguiente manera: Tanto el partido Morena como el Partido Verde Ecologista de México (PVEM) obtuvieron 1 mención Sin Relación. Mientras que el Partido Revolucionario Institucional (PRI) tuvo 1 mención Vinculada.

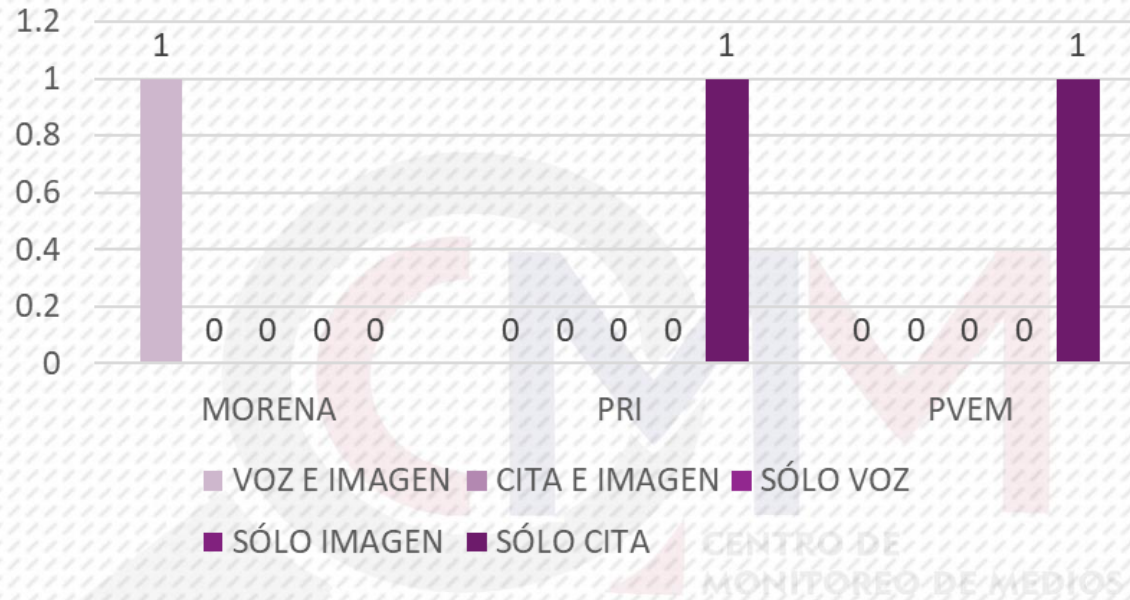
PRESENTACIÓN POR PARTIDO POLÍTICO EN RADIO



La presentación en cada una de las menciones de los partidos políticos en radio fue la siguiente:
 El partido Morena registró un total de 36 menciones, de las cuales: 3 con Cita y Voz; 3 con Cita y Audio; 4 con Solo Voz y 26 con Solo Cita.
 El Partido de la Revolución Democrática (PRD) tuvo 23 menciones, de las cuales: 4 con Cita y Voz; 1 con Cita y Audio y 18 con Solo Cita.
 El Partido Revolucionario Institucional (PRI) contó con 20 menciones: 2 con Cita y Voz; 1 con Solo Voz y 17 con Solo Cita.

PARTIDO POLÍTICO	CITA Y VOZ	CITA Y AUDIO	SÓLO VOZ	SÓLO CITA
MORENA	3	3	4	26
PRD	4	1	0	18
PRI	2	0	1	17
MC	2	4	0	2
PVEM	0	3	0	4
PAN	0	0	0	3
PT	1	0	0	2
FXM	0	0	1	1
PT-PVEM-MORENA	0	1	0	1
PRI-PRD	0	0	0	1
PRI-PRD-PAN	0	0	1	0
TOTAL	12	12	7	75

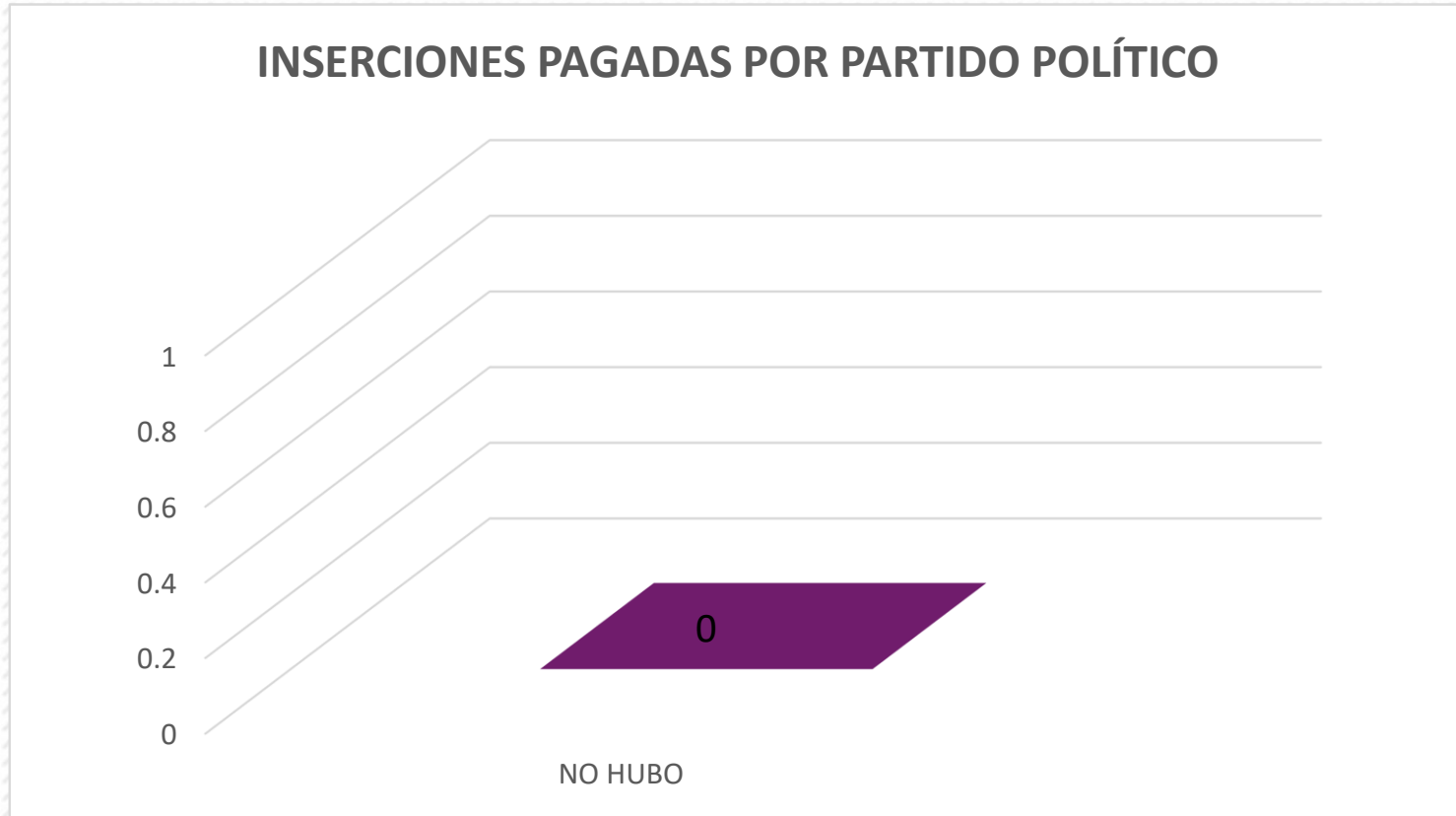
PRESENTACIÓN POR PARTIDO POLÍTICO EN TV



PARTIDO POLÍTICO	VOZ E IMAGEN	CITA E IMAGEN	SÓLO VOZ	SÓLO IMAGEN	SÓLO CITA
MORENA	1	0	0	0	0
PRI	0	0	0	0	1
PVEM	0	0	0	0	1
TOTAL	1	0	0	0	2

La presentación en las menciones de los partidos políticos en televisión fue la siguiente:
 Tanto el Partido Revolucionario Institucional (PRI) como el Partido Verde Ecologista de México (PVEM) obtuvieron 1 mención con Solo Cita. Mientras que el partido Morena tuvo 1 mención con Voz e Imagen.

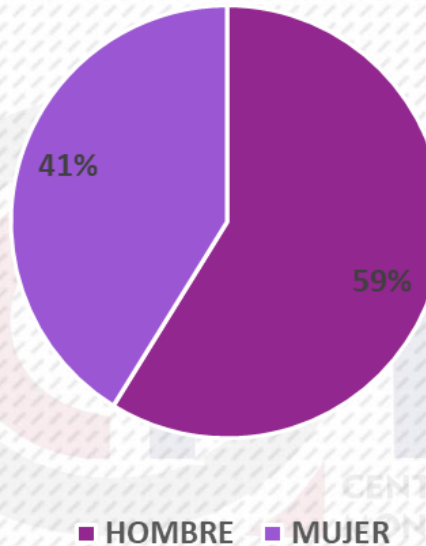
INSERCIONES PAGADAS POR PARTIDO POLÍTICO



PARTIDO POLÍTICO	MENCIÓN PAGADA
NO HUBO	0

No se detectaron inserciones pagadas por Partidos Políticos en el periodo analizado.

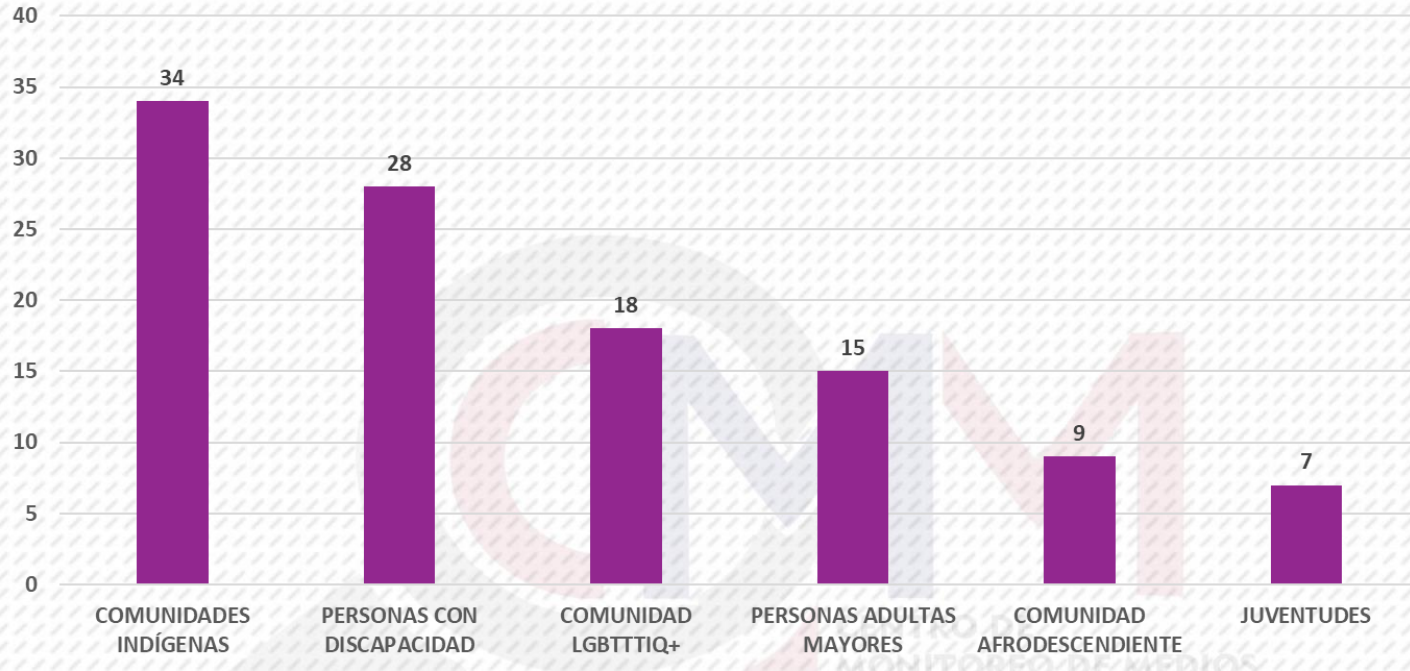
ACTORES POLÍTICOS POR SEXO



SEXO	FRECUENCIA
HOMBRE	10
MUJER	7
TOTAL	17

Durante el periodo que comprende del 19 de junio al 11 de agosto de 2023, las y los actores políticos que más se mencionaron en radio y televisión a nivel estatal, fueron en total 17, de los cuales 10 son hombres y 7 son mujeres. Estos se reportan a partir de 20 menciones como mínimo. El total se detectaron 2,322 menciones, el porcentaje de ello representa una cobertura del 59% para hombres y 41% para mujeres.

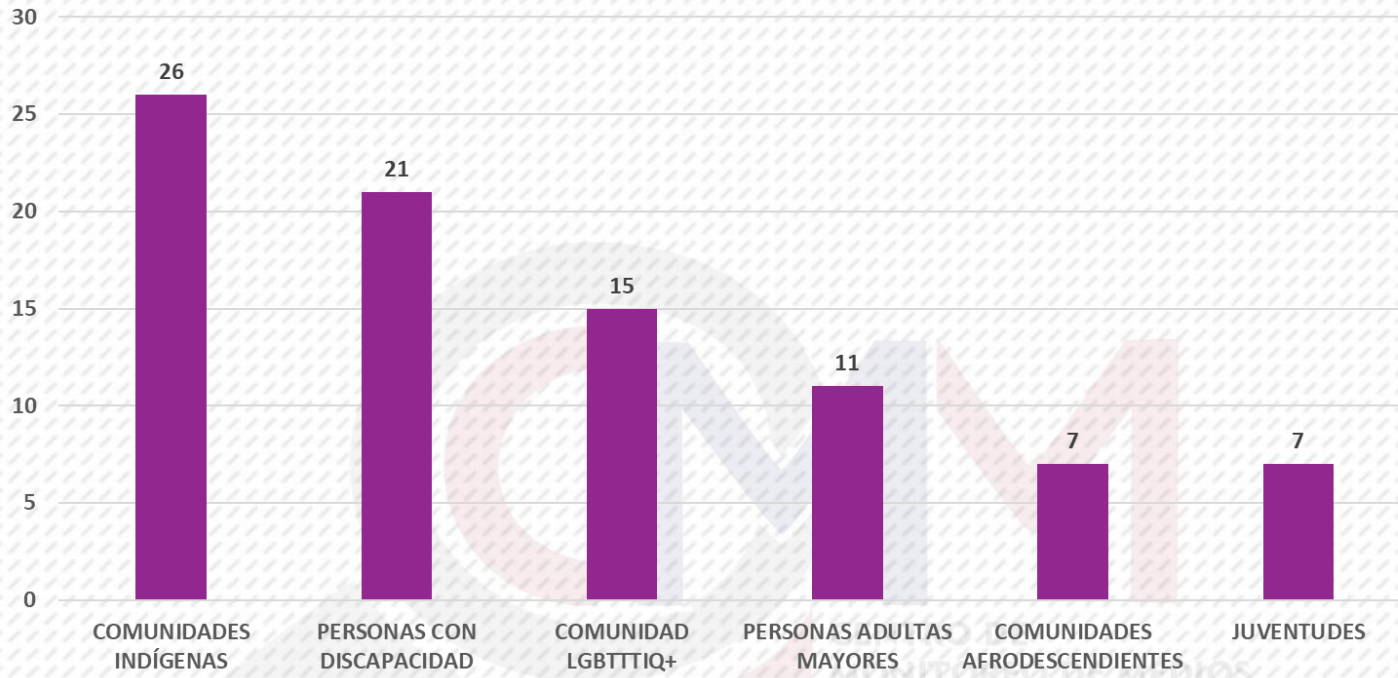
GRUPOS EN SITUACIÓN DE VULNERABILIDAD



GRUPOS EN SITUACIÓN DE VULNERABILIDAD	MENCIÓN
COMUNIDADES INDÍGENAS	34
PERSONAS CON DISCAPACIDAD	28
COMUNIDAD LGTBTTIQ+	18
PERSONAS ADULTAS MAYORES	15
COMUNIDADES AFRODESCENDIENTES	9
JUVENTUDES	7
TOTAL	111

Tomando en cuenta algunos sectores de la inclusión social y menciones sobre grupos en situación de vulnerabilidad, como temáticas en las piezas informativas, en radio y en televisión del 19 de junio al 11 de agosto de 2023, hubo un registro de 34 menciones referentes a Comunidades Indígenas, 28 menciones sobre Personas con Discapacidad, 18 sobre la Comunidad LGTBTTIQ+, 15 menciones sobre Personas Adultas Mayores, 9 sobre Comunidades Afrodescendientes y 7 menciones sobre Juventudes.

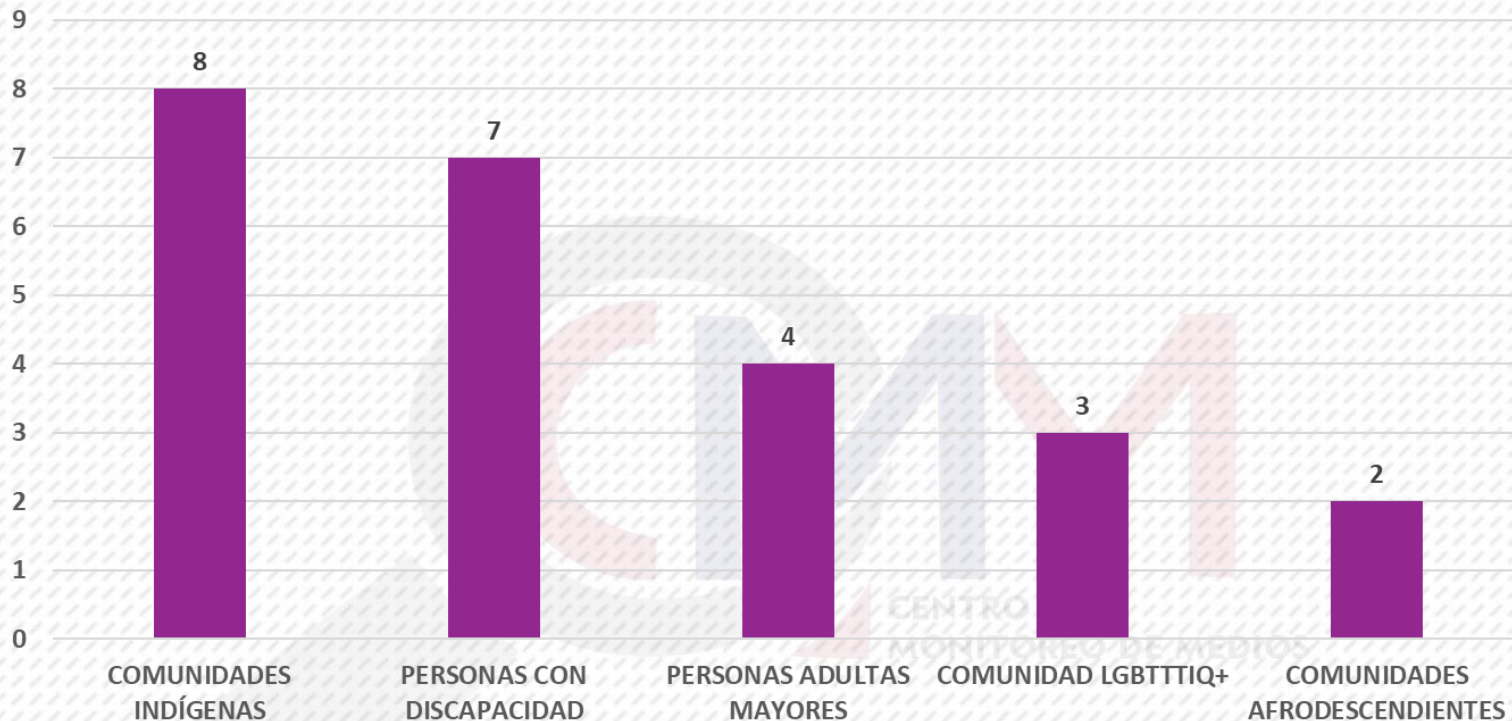
GRUPOS EN SITUACIÓN DE VULNERABILIDAD EN RADIO



GRUPOS EN SITUACIÓN DE VULNERABILIDAD	MENCIÓN
COMUNIDADES INDÍGENAS	26
PERSONAS CON DISCAPACIDAD	21
COMUNIDAD LGTBTTIQ+	15
PERSONAS ADULTAS MAYORES	11
COMUNIDADES AFRODESCENDIENTES	7
JUVENTUDES	7
TOTAL	87

Tomando en cuenta algunos sectores de inclusión social como temáticas en las piezas informativas en radio, en el periodo analizado se detectó lo siguiente: 26 menciones referentes a Comunidades Indígenas, 21 sobre Personas con Discapacidad, 15 sobre la Comunidad LGTBTTIQ+, 11 de Personas Adultas Mayores, 7 sobre Comunidades Afrodescendientes y 7 sobre Juventudes.

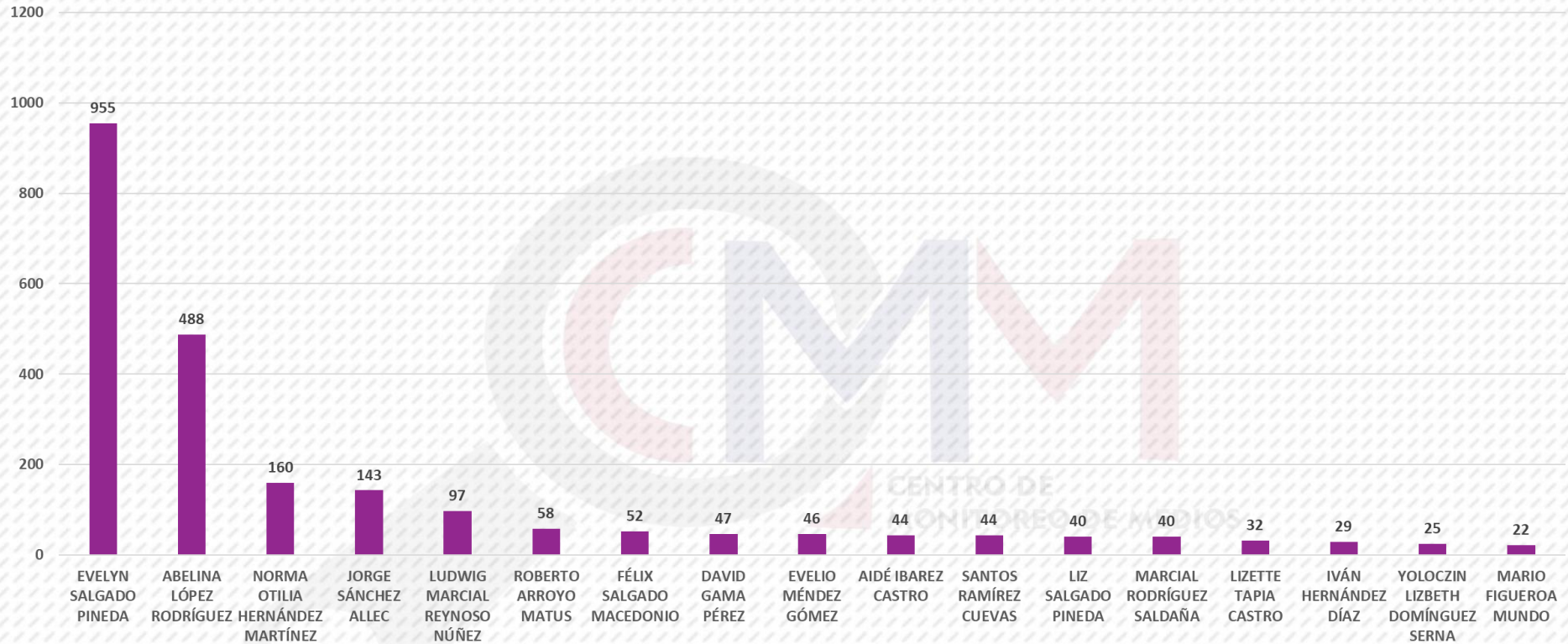
GRUPOS EN SITUACIÓN DE VULNERABILIDAD EN TV



GRUPOS EN SITUACIÓN DE VULNERABILIDAD	MENCIÓN
COMUNIDADES INDÍGENAS	8
PERSONAS CON DISCAPACIDAD	7
PERSONAS ADULTAS MAYORES	4
COMUNIDAD LGTBTTIQ+	3
COMUNIDADES AFRODESCENDIENTES	2
TOTAL	24

Tomando en cuenta algunos sectores de inclusión social como temáticas en las piezas informativas en televisión, en el periodo analizado se detectó lo siguiente: 8 menciones referentes a Comunidades Indígenas, 7 sobre Personas con Discapacidad, 4 sobre Personas Adultas Mayores, 3 sobre la Comunidad LGTBTTIQ+ y 2 sobre Comunidades Afrodescendiente.

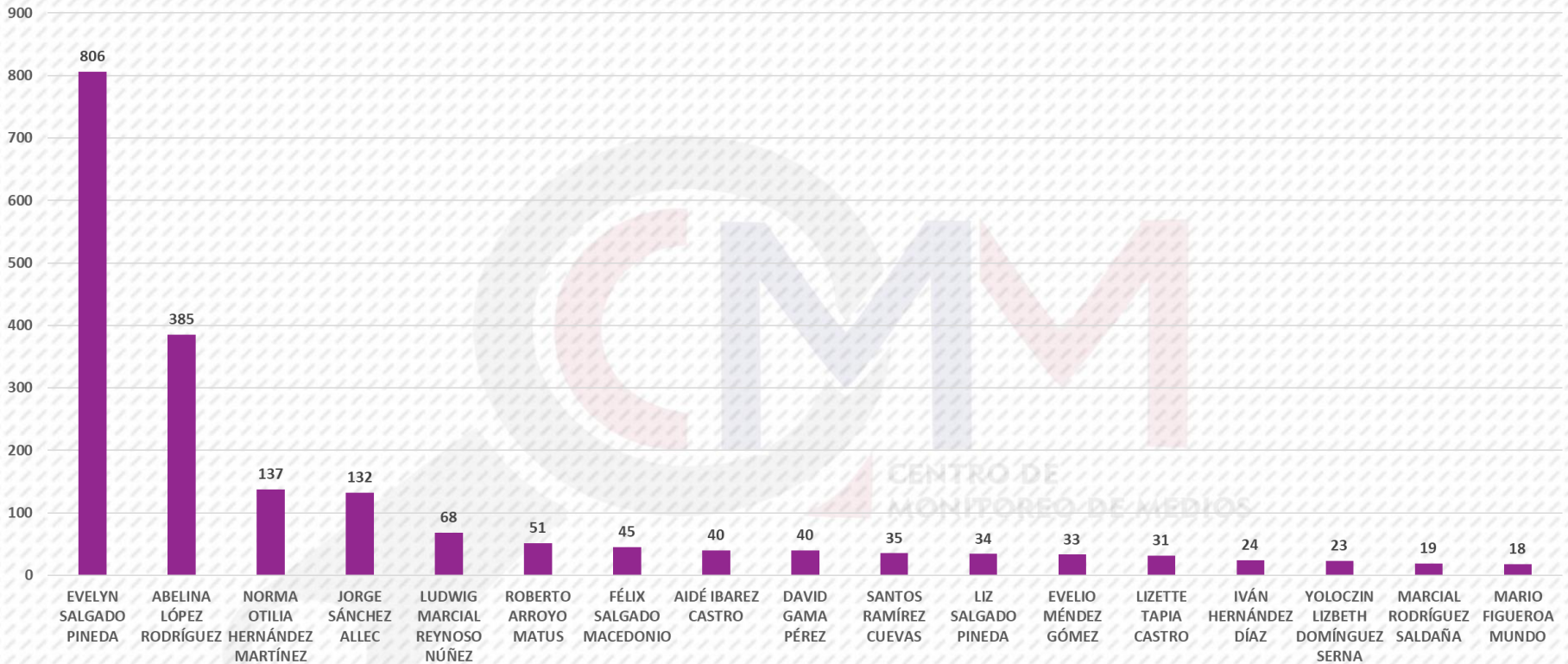
MENCIONES DE ACTORES POLÍTICOS



De las 2,413 notas analizadas, se detectaron 2,322 menciones de personas que participan activamente en la política. Como referente mínimo para considerarse en este reporte de monitoreo de radio y televisión estatal, se tomaron en cuenta únicamente a quienes cumplieron con un mínimo de 20 apariciones en el periodo que comprende del 19 de junio al 11 de agosto de 2023. Por lo tanto, el registro muestra a Evelyn Salgado Pineda como la más mencionada en radio y televisión estatal con 955 alusiones, seguida de Abelina López Rodríguez con 488 menciones y en tercer lugar se encuentra Norma Otilia Hernández Martínez con 160 alusiones.

ACTORES POLÍTICOS	MENCIONES
EVELYN SALGADO PINEDA	955
ABELINA LÓPEZ RODRÍGUEZ	488
NORMA OTILIA HERNÁNDEZ MARTÍNEZ	160
JORGE SÁNCHEZ ALLEC	143
LUDWIG MARCIAL REYNOSO NÚÑEZ	97
ROBERTO ARROYO MATUS	58
FÉLIX SALGADO MACEDONIO	52
DAVID GAMA PÉREZ	47
EVELIO MÉNDEZ GÓMEZ	46
AIDÉ IBAREZ CASTRO	44
SANTOS RAMÍREZ CUEVAS	44
LIZ SALGADO PINEDA	40
MARCIAL RODRÍGUEZ SALDAÑA	40
LIZETTE TAPIA CASTRO	32
IVÁN HERNÁNDEZ DÍAZ	29
YOLOCZIN LIZBETH DOMÍNGUEZ SERNA	25
MARIO FIGUEROA MUNDO	22
TOTAL	2,322

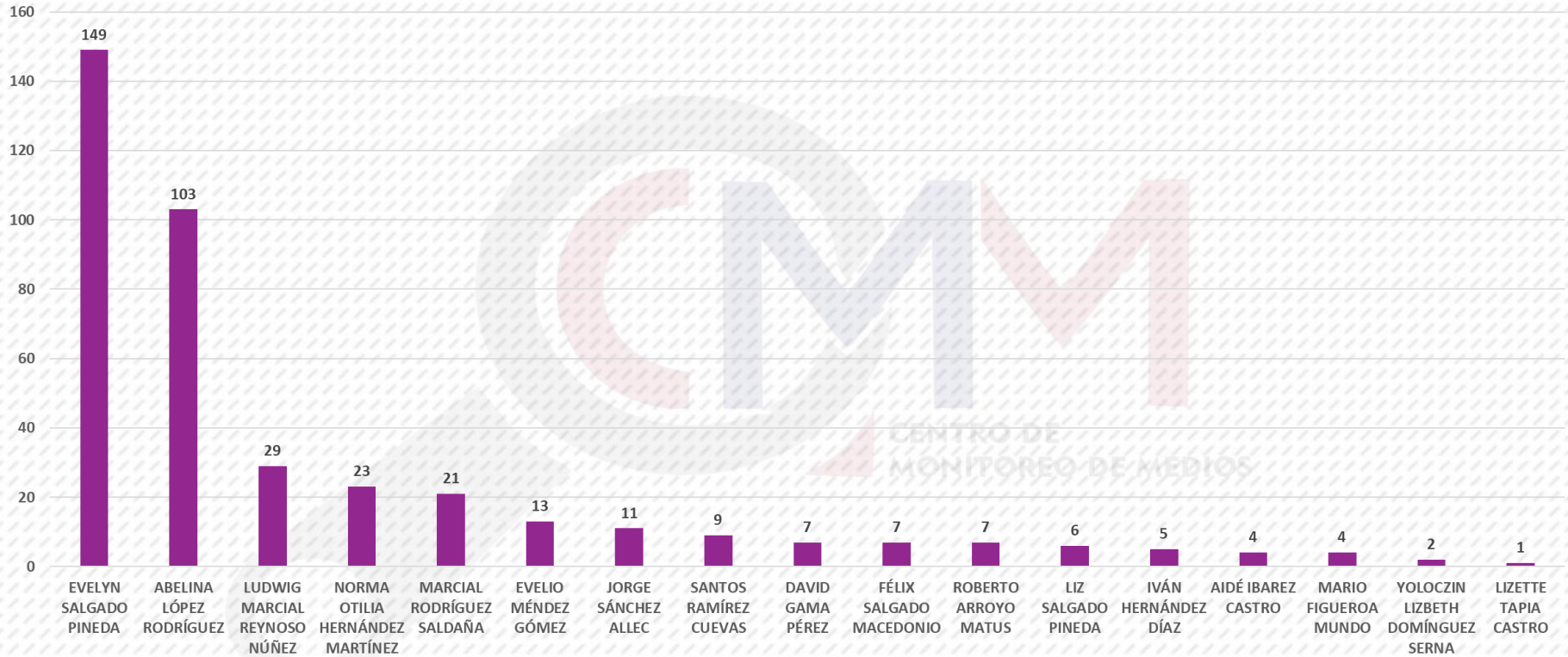
MENCIONES POR ACTORES POLÍTICOS EN RADIO



De las 1,921 menciones con registro en radio a nivel estatal, quienes se destacaron en número en el periodo analizado son las siguientes personas: en el primer lugar se ubicó a Evelyn Salgado Pineda con 806 menciones, seguida de Abelina López Rodríguez con 385 alusiones y Norma Otilia Hernández Martínez con 137 alusiones.

ACTORES POLÍTICOS	MENCIONES
EVELYN SALGADO PINEDA	806
ABELINA LÓPEZ RODRÍGUEZ	385
NORMA OTILIA HERNÁNDEZ MARTÍNEZ	137
JORGE SÁNCHEZ ALLEC	132
LUDWIG MARCIAL REYNOSO NÚÑEZ	68
ROBERTO ARROYO MATUS	51
FÉLIX SALGADO MACEDONIO	45
AIDÉ IBAREZ CASTRO	40
DAVID GAMA PÉREZ	40
SANTOS RAMÍREZ CUEVAS	35
LIZ SALGADO PINEDA	34
EVELIO MÉNDEZ GÓMEZ	33
LIZETTE TAPIA CASTRO	31
IVÁN HERNÁNDEZ DÍAZ	24
YOLOCZIN LIZBETH DOMÍNGUEZ SERNA	23
MARCIAL RODRÍGUEZ SALDAÑA	19
MARIO FIGUEROA MUNDO	18
TOTAL	1,921

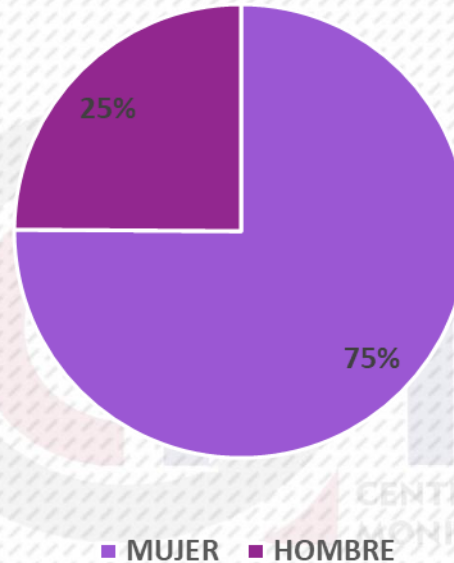
MENCIONES DE ACTORES POLÍTICOS EN TV



En el registro de menciones de las y los actores políticos en televisión a nivel estatal, de un total de 401, quienes más destacaron en número fueron: Evelyn Salgado Pineda con 149 y Abelina López Rodríguez con 103 menciones.

ACTORES POLÍTICOS	MENCIONES
EVELYN SALGADO PINEDA	149
ABELINA LÓPEZ RODRÍGUEZ	103
LUDWIG MARCIAL REYNOSO NÚÑEZ	29
NORMA OTILIA HERNÁNDEZ MARTÍNEZ	23
MARCIAL RODRÍGUEZ SALDAÑA	21
EVELIO MÉNDEZ GÓMEZ	13
JORGE SÁNCHEZ ALLEC	11
SANTOS RAMÍREZ CUEVAS	9
DAVID GAMA PÉREZ	7
FÉLIX SALGADO MACEDONIO	7
ROBERTO ARROYO MATUS	7
LIZ SALGADO PINEDA	6
IVÁN HERNÁNDEZ DÍAZ	5
AIDÉ IBAREZ CASTRO	4
MARIO FIGUEROA MUNDO	4
YOLOCZIN LIZBETH DOMÍNGUEZ SERNA	2
LIZETTE TAPIA CASTRO	1
TOTAL	401

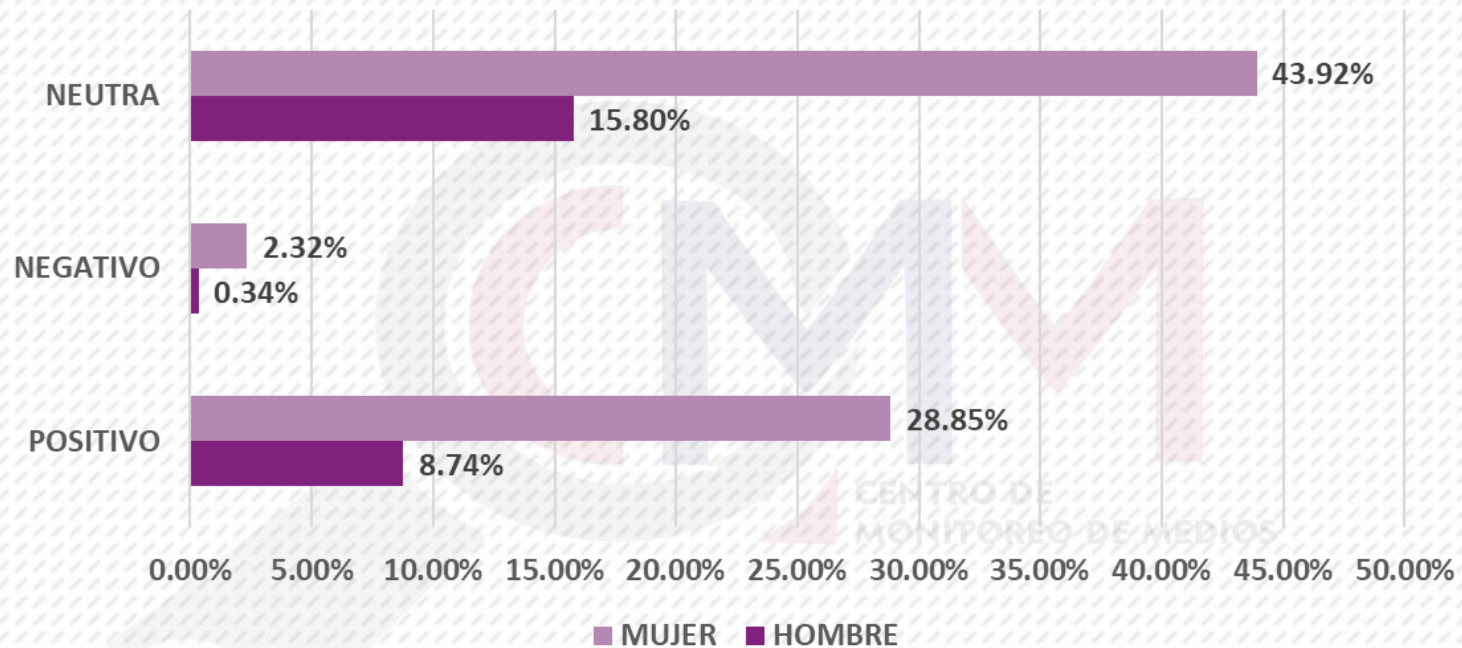
REPRESENTACIONES POLÍTICAS POR SEXO



ACTORES POLÍTICOS	MENCIONES
MUJER	1,744
HOMBRE	578
TOTAL	2,322

De un total de 2,852 menciones en radio y televisión durante el periodo analizado, 1,744 fueron sobre mujeres, lo cual representa el 75% y 578 fueron sobre hombres, correspondiente al 25%.

VALORACIÓN DE ACTORES POLÍTICOS POR SEXO

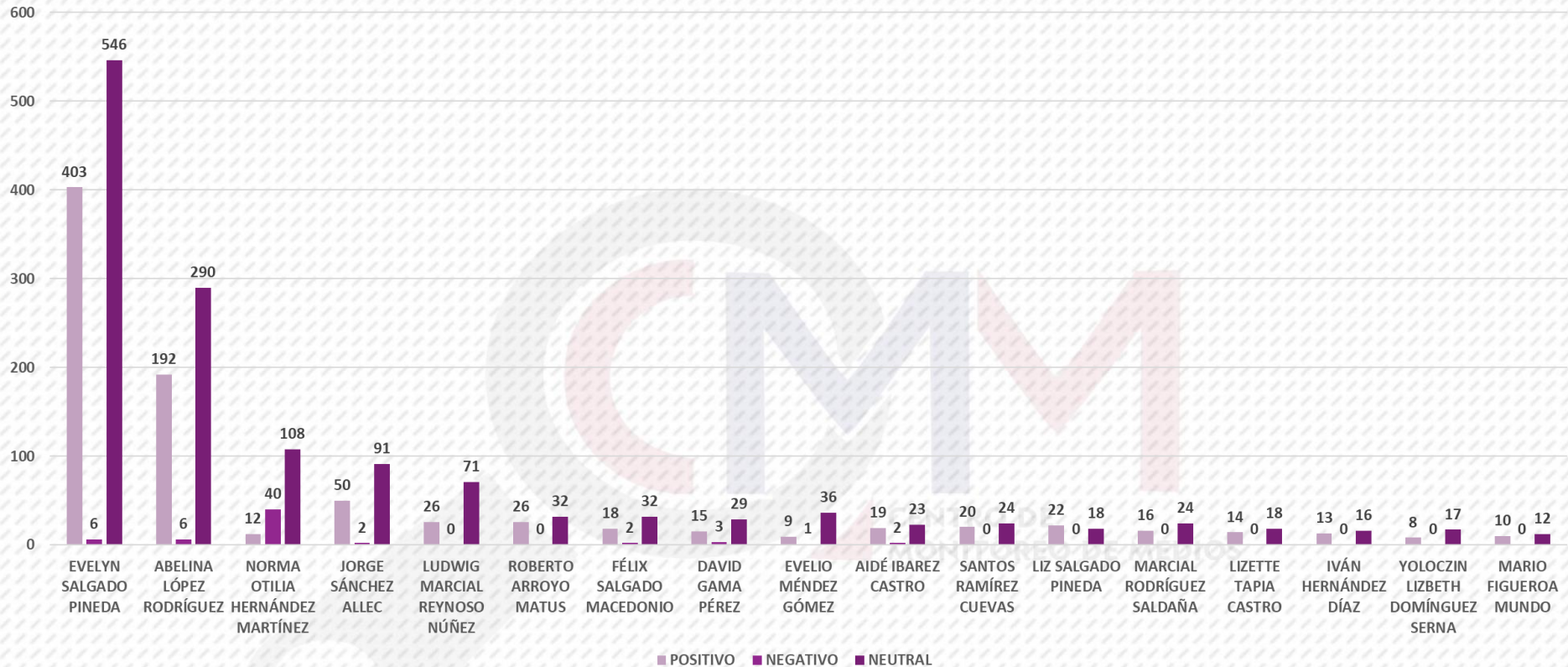


En la valoración de actores políticos por sexo, de las 2,322 menciones que se registraron en total, 1,387 fueron valoradas como neutras (59.72% del total de menciones), 1,020 para mujeres (43.92%) y 367 para hombres (15.80%). Se registraron 62 valoraciones negativas en razón de sexo (2.66% del total de las menciones), 54 para mujeres (2.32%) y 8 para hombres (0.34%). Finalmente, se registraron 873 notas valoradas como positivas, representan el 37.59% de las todas las menciones, de las cuales un 28.85% fueron sobre mujeres y un 8.74% de hombres, 670 y 203 respectivamente.

ACTORES POLÍTICOS	POSITIVO	NEGATIVO	NEUTRA
HOMBRE	203	8	367
MUJER	670	54	1,020
TOTAL	873	62	1,387

ACTORES POLÍTICOS	POSITIVO	NEGATIVO	NEUTRA
HOMBRE	8.74%	0.34%	15.80%
MUJER	28.85%	2.32%	43.92%
TOTAL	37.59%	2.66%	59.72%

VALORACIÓN DE ACTORES POLÍTICOS



Considerando las variables positiva, negativa y neutra en el registro obtenido del monitoreo de radio y televisión a nivel estatal sobre las y los actores políticos con más menciones en el periodo del 19 de junio al 11 de agosto de 2023, se observó que quienes figuran en los tres primeros lugares presentan las siguientes características:

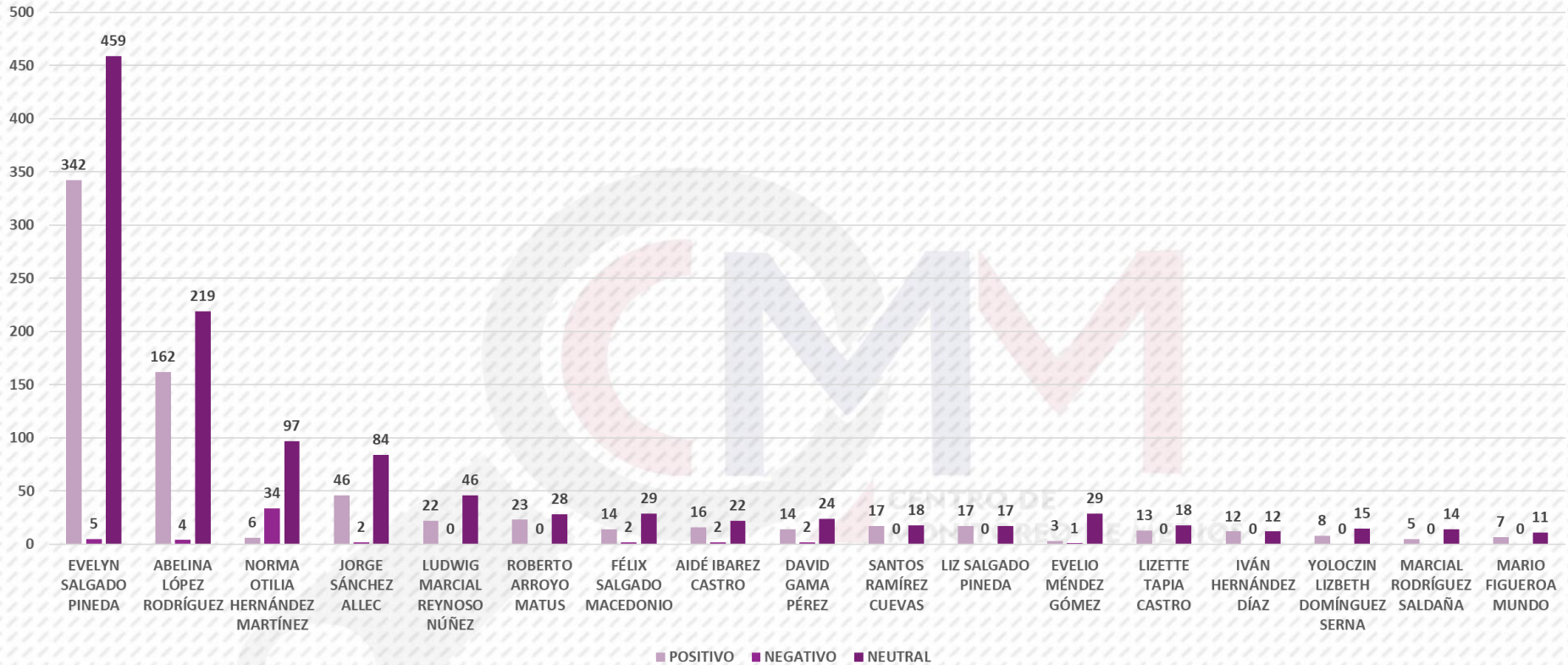
Evelyn Salgado Pineda tuvo 955 menciones, de las cuales: 403 son positivas, 6 negativas y 546 fueron calificadas como neutras.

Abelina López Rodríguez presentó 488 alusiones, 192 positivas, 6 negativas y 290 neutras.

Norma Otilia Hernández Martínez tuvo 160 menciones, 12 positivas, 40 negativas y 108 neutras.

ACTORES POLÍTICOS	POSITIVO	NEGATIVO	NEUTRAL
EVELYN SALGADO PINEDA	403	6	546
ABELINA LÓPEZ RODRÍGUEZ	192	6	290
NORMA OTILIA HERNÁNDEZ MARTÍNEZ	12	40	108
JORGE SÁNCHEZ ALLEC	50	2	91
LUDWIG MARCIAL REYNOSO NÚÑEZ	26	0	71
ROBERTO ARROYO MATUS	26	0	32
FÉLIX SALGADO MACEDONIO	18	2	32
DAVID GAMA PÉREZ	15	3	29
EVELIO MÉNDEZ GÓMEZ	9	1	36
AIDÉ IBAREZ CASTRO	19	2	23
SANTOS RAMÍREZ CUEVAS	20	0	24
LIZ SALGADO PINEDA	22	0	18
MARCIAL RODRÍGUEZ SALDAÑA	16	0	24
LIZETTE TAPIA CASTRO	14	0	18
IVÁN HERNÁNDEZ DÍAZ	13	0	16
YOLOCZIN LIZBETH DOMÍNGUEZ SERNA	8	0	17
MARIO FIGUEROA MUNDO	10	0	12
TOTAL	873	62	1,387

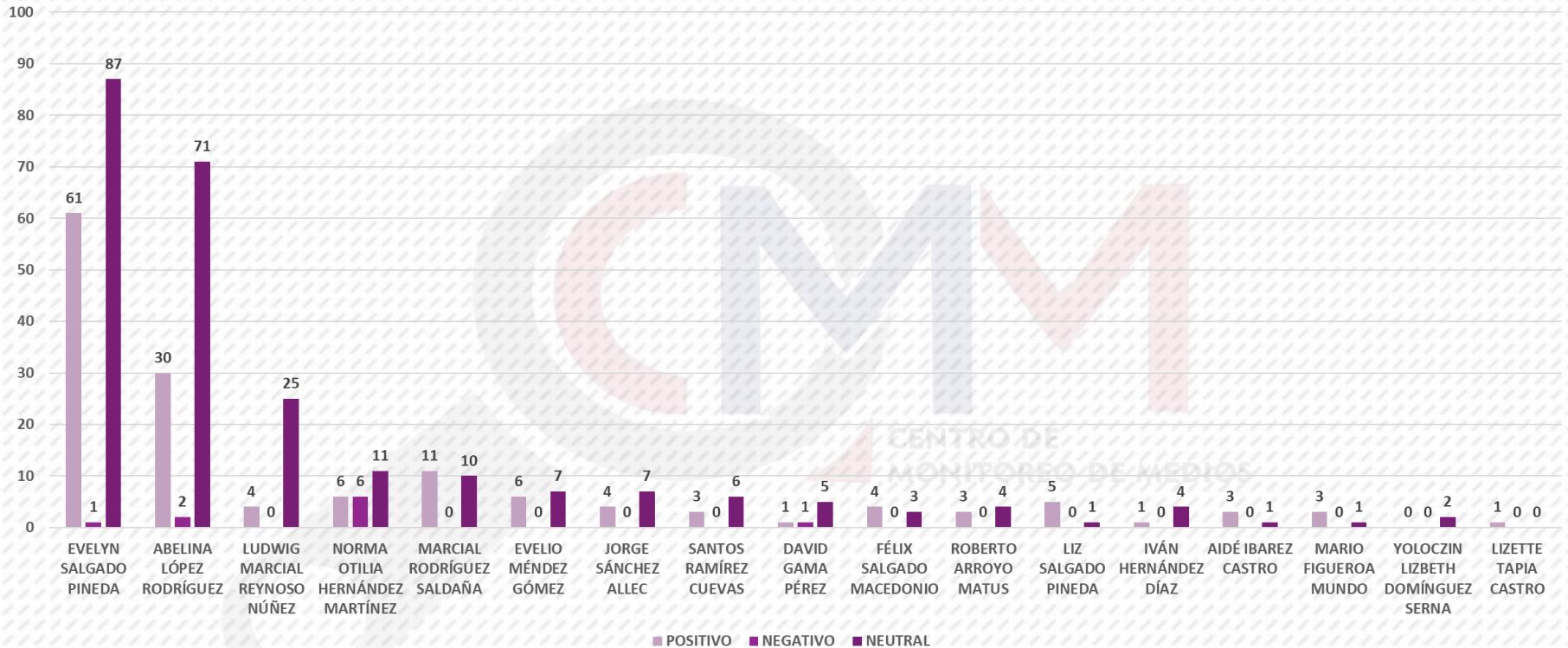
VALORACIÓN DE ACTORES POLÍTICOS EN RADIO



La presente gráfica muestra las valoraciones asignadas a cada una de las personas mencionadas en el monitoreo de radio a nivel estatal, determinando lo siguiente:
 Evelyn Salgado Pineda fue mencionada en 806 ocasiones, de las cuales 342 fueron positivas, 5 negativas y 459 neutras.
 Abelina López Rodríguez tuvo 385 menciones: 162 positivas, 4 negativas y 219 neutras.
 Norma Otilia Hernández Martínez tuvo 137 alusiones: 6 positivas, 34 negativas y 97 neutras.

ACTORES POLÍTICOS	POSITIVO	NEGATIVO	NEUTRAL
EVELYN SALGADO PINEDA	342	5	459
ABELINA LÓPEZ RODRÍGUEZ	162	4	219
NORMA OTILIA HERNÁNDEZ MARTÍNEZ	6	34	97
JORGE SÁNCHEZ ALLEC	46	2	84
LUDWIG MARCIAL REYNOSO NÚÑEZ	22	0	46
ROBERTO ARROYO MATUS	23	0	28
FÉLIX SALGADO MACEDONIO	14	2	29
AIDÉ IBAREZ CASTRO	16	2	22
DAVID GAMA PÉREZ	14	2	24
SANTOS RAMÍREZ CUEVAS	17	0	18
LIZ SALGADO PINEDA	17	0	17
EVELIO MÉNDEZ GÓMEZ	3	1	29
LIZETTE TAPIA CASTRO	13	0	18
IVÁN HERNÁNDEZ DÍAZ	12	0	12
YOLOCZIN LIZBETH DOMÍNGUEZ SERNA	8	0	15
MARCIAL RODRÍGUEZ SALDAÑA	5	0	14
MARIO FIGUEROA MUNDO	7	0	11
TOTAL	727	52	1,142

VALORACIÓN DE ACTORES POLÍTICOS EN TV



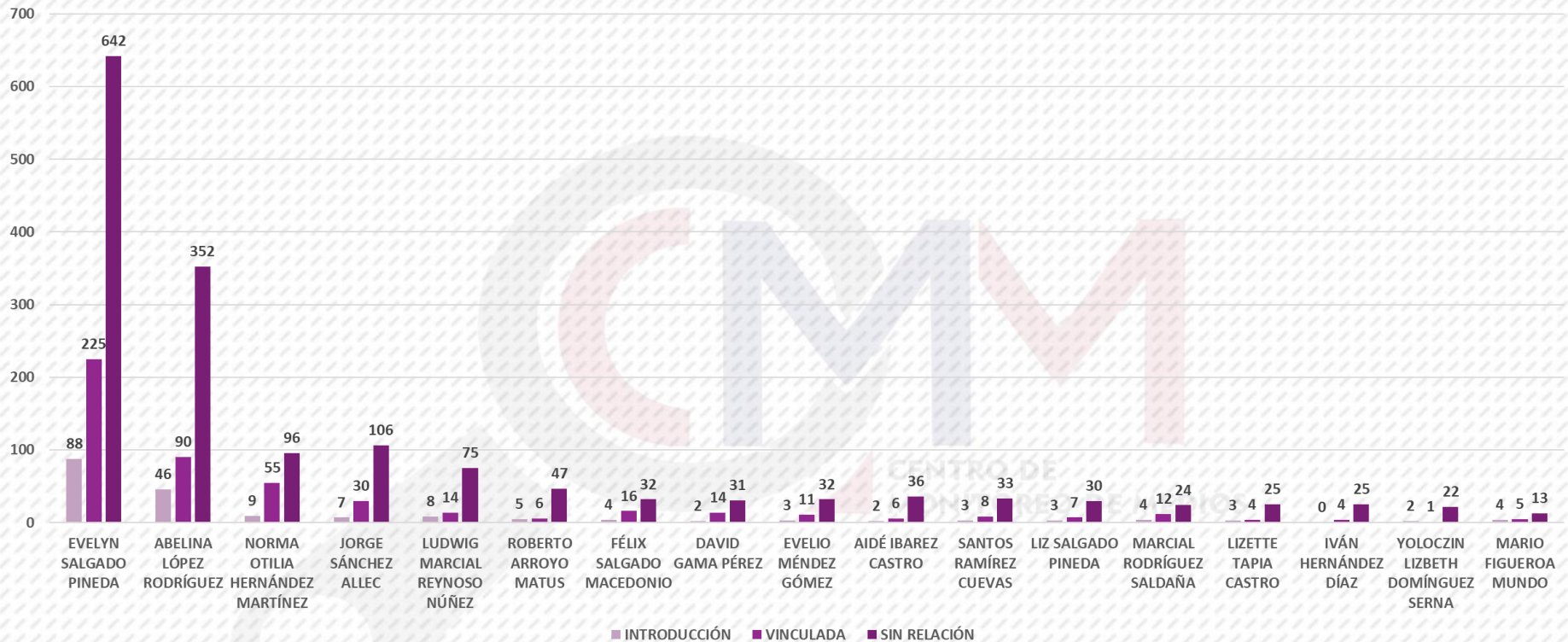
La presente gráfica muestra las valoraciones asignadas a las y los actores políticos que se mencionaron durante el periodo monitoreado en televisión a nivel estatal, determinando lo siguiente:

Evelyn Salgado Pineda tuvo 149 registros en total, 61 positivos, 1 negativo y 87 neutros.

Abelina López Rodríguez presentó 103 menciones de las cuales 30 fueron positivas, 2 negativas y 71 neutras.

ACTORES POLÍTICOS	POSITIVO	NEGATIVO	NEUTRAL
EVELYN SALGADO PINEDA	61	1	87
ABELINA LÓPEZ RODRÍGUEZ	30	2	71
LUDWIG MARCIAL REYNOSO NÚÑEZ	4	0	25
NORMA OTILIA HERNÁNDEZ MARTÍNEZ	6	6	11
MARCIAL RODRÍGUEZ SALDAÑA	11	0	10
EVELIO MÉNDEZ GÓMEZ	6	0	7
JORGE SÁNCHEZ ALLEC	4	0	7
SANTOS RAMÍREZ CUEVAS	3	0	6
DAVID GAMA PÉREZ	1	1	5
FÉLIX SALGADO MACEDONIO	4	0	3
ROBERTO ARROYO MATUS	3	0	4
LIZ SALGADO PINEDA	5	0	1
IVÁN HERNÁNDEZ DÍAZ	1	0	4
AIDÉ IBAREZ CASTRO	3	0	1
MARIO FIGUEROA MUNDO	3	0	1
YOLOCZIN LIZBETH DOMÍNGUEZ SERNA	0	0	2
LIZETTE TAPIA CASTRO	1	0	0
TOTAL	146	10	245

UBICACIÓN DE ACTORES POLÍTICOS



En la ubicación (Introducción, Vinculadas y Sin Relación) de las y los actores políticos que se mencionaron, se aprecia lo siguiente:

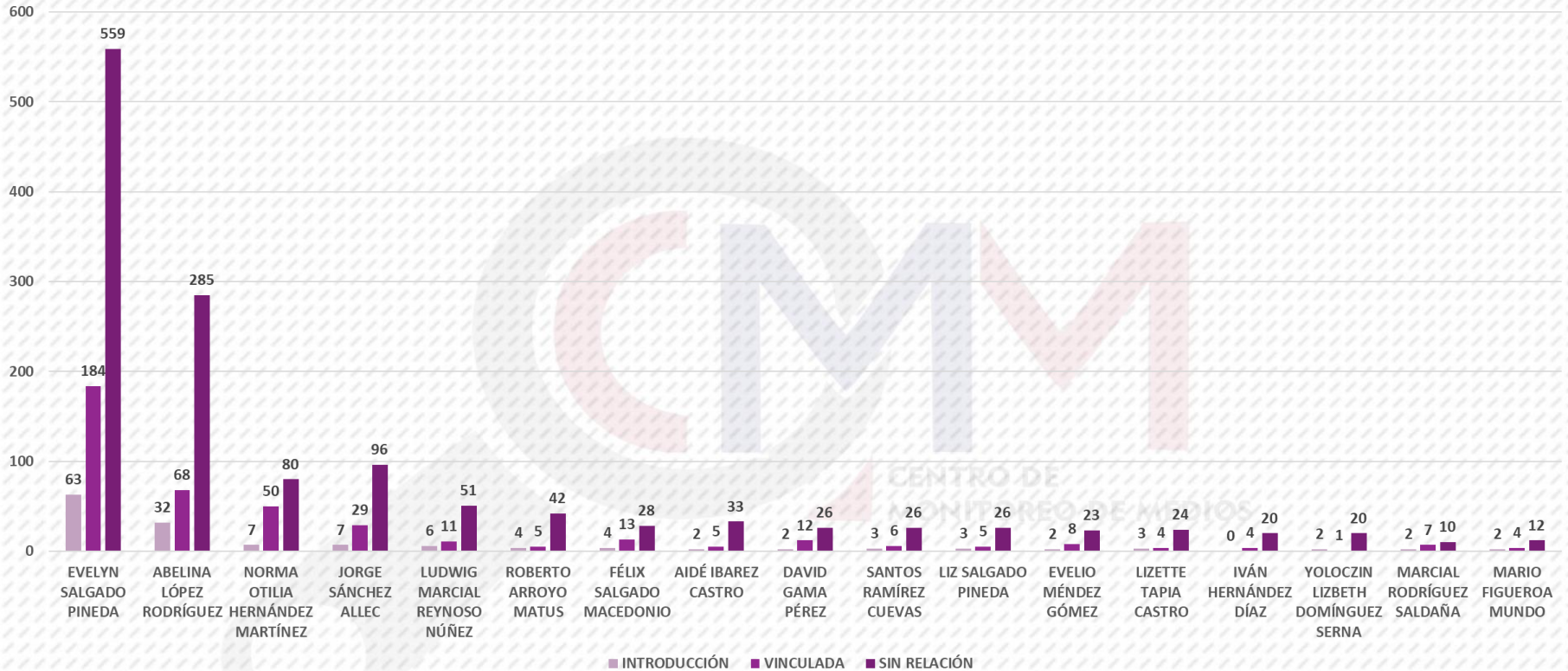
Evelyn Salgado Pineda se menciona 88 veces en la Introducción, 225 en Vinculada y 642 en Sin Relación.

Abelina López Rodríguez tuvo 46 alusiones en la Introducción, 90 en Vinculada y 352 en Sin Relación.

Norma Otilia Hernández Martínez tuvo 9 menciones en la Introducción, 55 en Vinculada y 96 en Sin Relación.

ACTORES POLÍTICOS	INTRODUCCIÓN	VINCULADA	SIN RELACIÓN
EVELYN SALGADO PINEDA	88	225	642
ABELINA LÓPEZ RODRÍGUEZ	46	90	352
NORMA OTILIA HERNÁNDEZ MARTÍNEZ	9	55	96
JORGE SÁNCHEZ ALLEC	7	30	106
LUDWIG MARCIAL REYNOSO NÚÑEZ	8	14	75
ROBERTO ARROYO MATUS	5	6	47
FÉLIX SALGADO MACEDONIO	4	16	32
DAVID GAMA PÉREZ	2	14	31
EVELIO MÉNDEZ GÓMEZ	3	11	32
AIDÉ IBAREZ CASTRO	2	6	36
SANTOS RAMÍREZ CUEVAS	3	8	33
LIZ SALGADO PINEDA	3	7	30
MARCIAL RODRÍGUEZ SALDAÑA	4	12	24
LIZETTE TAPIA CASTRO	3	4	25
IVÁN HERNÁNDEZ DÍAZ	0	4	25
YOLOCZIN LIZBETH DOMÍNGUEZ SERNA	2	1	22
MARIO FIGUEROA MUNDO	4	5	13
TOTAL	193	508	1,621

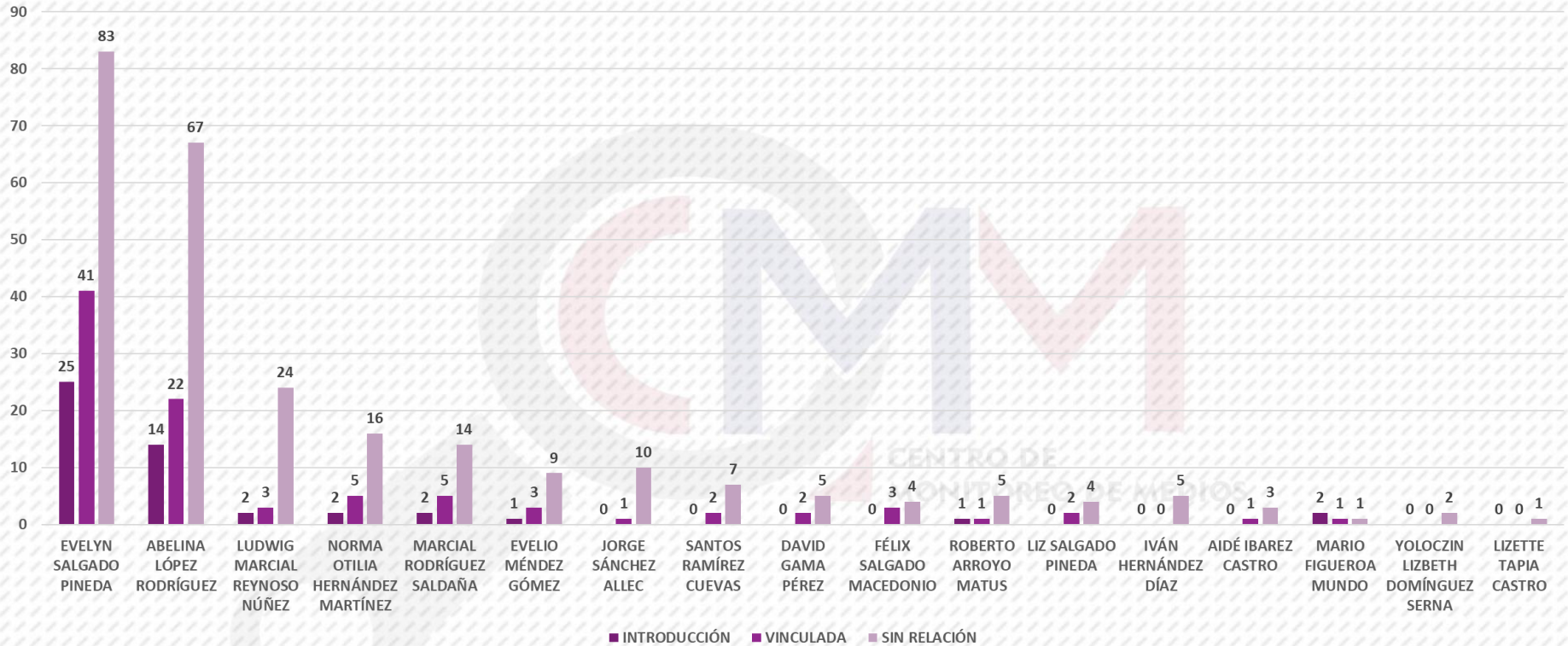
UBICACIÓN DE ACTORES POLÍTICOS EN RADIO



Respecto al registro de monitoreo en radio a nivel estatal, la ubicación de las menciones quedó de la siguiente manera: Evelyn Salgado Pineda fue presentada 63 veces en la Introducción, 184 en Vinculada y 559 en Sin Relación. Abelina López Rodríguez fue mencionada 32 ocasiones en la Introducción, 68 en Vinculada y 285 en Sin Relación. Norma Otilia Hernández Martínez presentó 7 menciones en Introducción, 50 en Vinculada y 80 en Sin Relación.

ACTORES POLÍTICOS	INTRODUCCIÓN	VINCULADA	SIN RELACIÓN
EVELYN SALGADO PINEDA	63	184	559
ABELINA LÓPEZ RODRÍGUEZ	32	68	285
NORMA OTILIA HERNÁNDEZ MARTÍNEZ	7	50	80
JORGE SÁNCHEZ ALLEC	7	29	96
LUDWIG MARCIAL REYNOSO NÚÑEZ	6	11	51
ROBERTO ARROYO MATUS	4	5	42
FÉLIX SALGADO MACEDONIO	4	13	28
AIDÉ IBAREZ CASTRO	2	5	33
DAVID GAMA PÉREZ	2	12	26
SANTOS RAMÍREZ CUEVAS	3	6	26
LIZ SALGADO PINEDA	3	5	26
EVELIO MÉNDEZ GÓMEZ	2	8	23
LIZETTE TAPIA CASTRO	3	4	24
IVÁN HERNÁNDEZ DÍAZ	0	4	20
YOLOCZIN LIZBETH DOMÍNGUEZ SERNA	2	1	20
MARCIAL RODRÍGUEZ SALDAÑA	2	7	10
MARIO FIGUEROA MUNDO	2	4	12
TOTAL	144	416	1,361

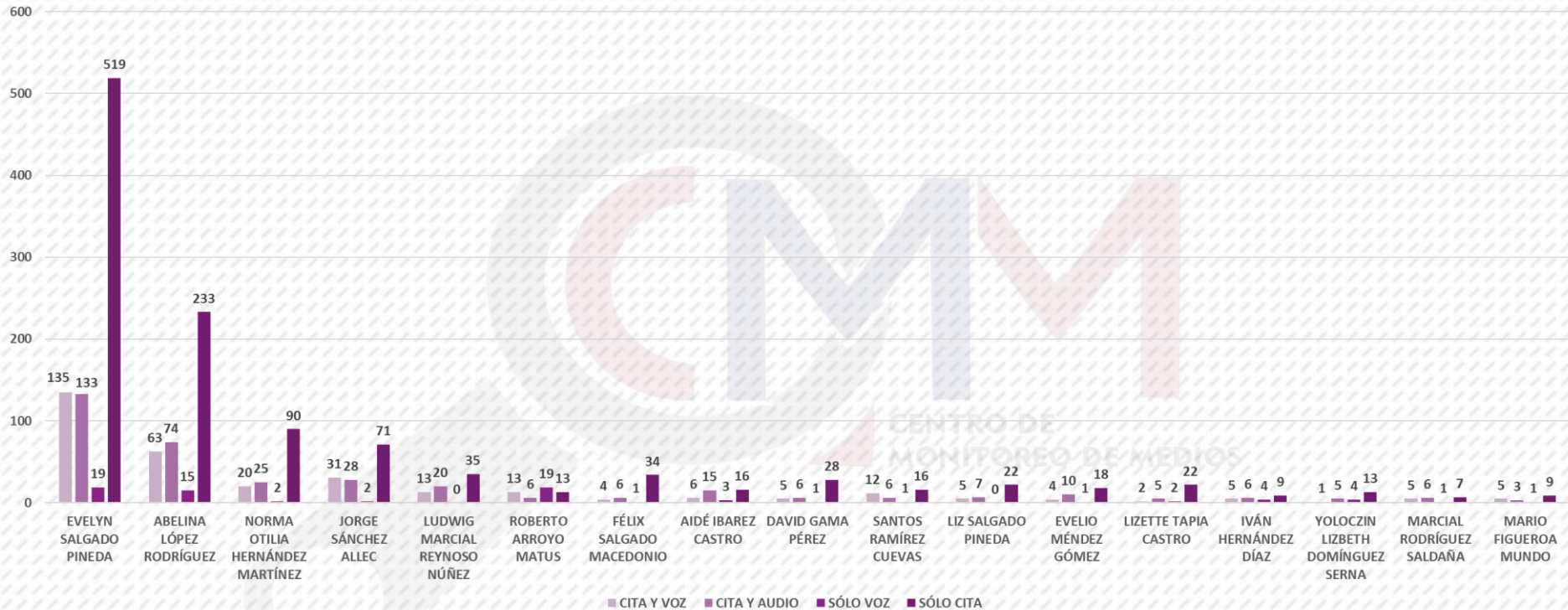
UBICACIÓN DE ACTORES POLÍTICOS EN TV



En las observaciones de monitoreo en televisión, la ubicación quedó de la siguiente manera:
 Evelyn Salgado Pineda registró 25 menciones en Introducción, 41 en Vinculada y 83 en Sin Relación
 Abelina López Rodríguez tuvo 14 menciones en Introducción, 22 en Vinculada y 67 en Sin Relación.

ACTORES POLÍTICOS	INTRODUCCIÓN	VINCULADA	SIN RELACIÓN
EVELYN SALGADO PINEDA	25	41	83
ABELINA LÓPEZ RODRÍGUEZ	14	22	67
LUDWIG MARCIAL REYNOSO NÚÑEZ	2	3	24
NORMA OTILIA HERNÁNDEZ MARTÍNEZ	2	5	16
MARCIAL RODRÍGUEZ SALDAÑA	2	5	14
EVELIO MÉNDEZ GÓMEZ	1	3	9
JORGE SÁNCHEZ ALLEC	0	1	10
SANTOS RAMÍREZ CUEVAS	0	2	7
DAVID GAMA PÉREZ	0	2	5
FÉLIX SALGADO MACEDONIO	0	3	4
ROBERTO ARROYO MATUS	1	1	5
LIZ SALGADO PINEDA	0	2	4
IVÁN HERNÁNDEZ DÍAZ	0	0	5
AIDÉ IBAREZ CASTRO	0	1	3
MARIO FIGUEROA MUNDO	2	1	1
YOLOCZIN LIZBETH DOMÍNGUEZ SERNA	0	0	2
LIZETTE TAPIA CASTRO	0	0	1
TOTAL	49	92	260

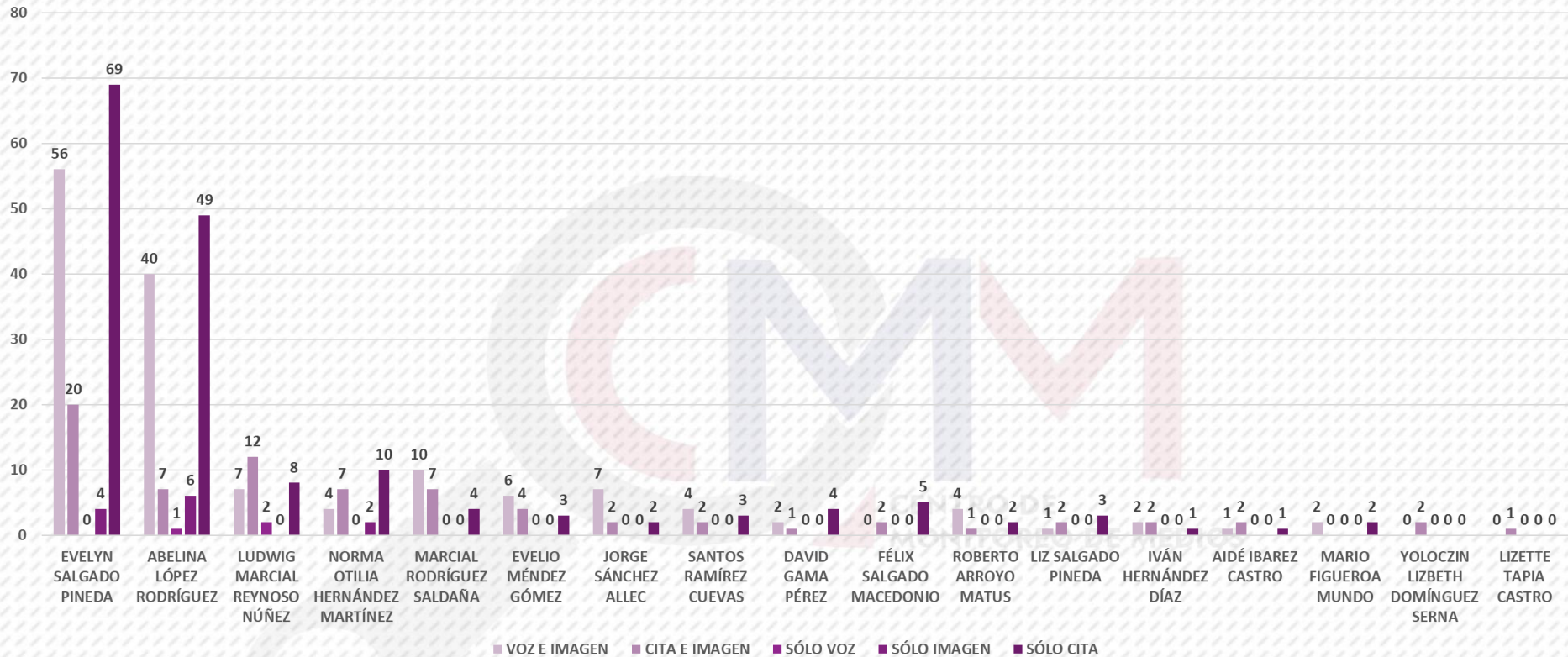
PRESENTACIÓN DE ACTORES POLÍTICOS EN RADIO



La manera en que fueron presentadas y presentados en radio se observó del modo que se describe a continuación:
 Evelyn Salgado Pineda tuvo 806 menciones, de las cuales: 135 con Cita y Voz; 133 con Cita y Audio; 19 con Solo Voz; y 519 con Solo Cita.
 Abelina López Rodríguez tuvo 385 registros: 63 con Cita y Voz; 74 con Cita y Audio; 15 con Solo Voz; y 233 con Solo Cita.
 Norma Otilia Hernández Martínez tuvo 137 alusiones, de las cuales: 20 con Cita y Voz; 25 con Cita y Audio; 2 con Solo Voz y 90 con Solo Cita.

ACTORES POLÍTICOS	CITA Y VOZ	CITA Y AUDIO	SÓLO VOZ	SÓLO CITA
EVELYN SALGADO PINEDA	135	133	19	519
ABELINA LÓPEZ RODRÍGUEZ	63	74	15	233
NORMA OTILIA HERNÁNDEZ MARTÍNEZ	20	25	2	90
JORGE SÁNCHEZ ALLEC	31	28	2	71
LUDWIG MARCIAL REYNOSO NÚÑEZ	13	20	0	35
ROBERTO ARROYO MATUS	13	6	19	13
FÉLIX SALGADO MACEDONIO	4	6	1	34
AIDÉ IBAREZ CASTRO	6	15	3	16
DAVID GAMA PÉREZ	5	6	1	28
SANTOS RAMÍREZ CUEVAS	12	6	1	16
LIZ SALGADO PINEDA	5	7	0	22
EVELIO MÉNDEZ GÓMEZ	4	10	1	18
LIZETTE TAPIA CASTRO	2	5	2	22
IVÁN HERNÁNDEZ DÍAZ	5	6	4	9
YOLOCZIN LIZBETH DOMÍNGUEZ SERNA	1	5	4	13
MARCIAL RODRÍGUEZ SALDAÑA	5	6	1	7
MARIO FIGUEROA MUNDO	5	3	1	9
TOTAL	329	361	76	1,155

PRESENTACIÓN DE ACTORES POLÍTICOS EN TV



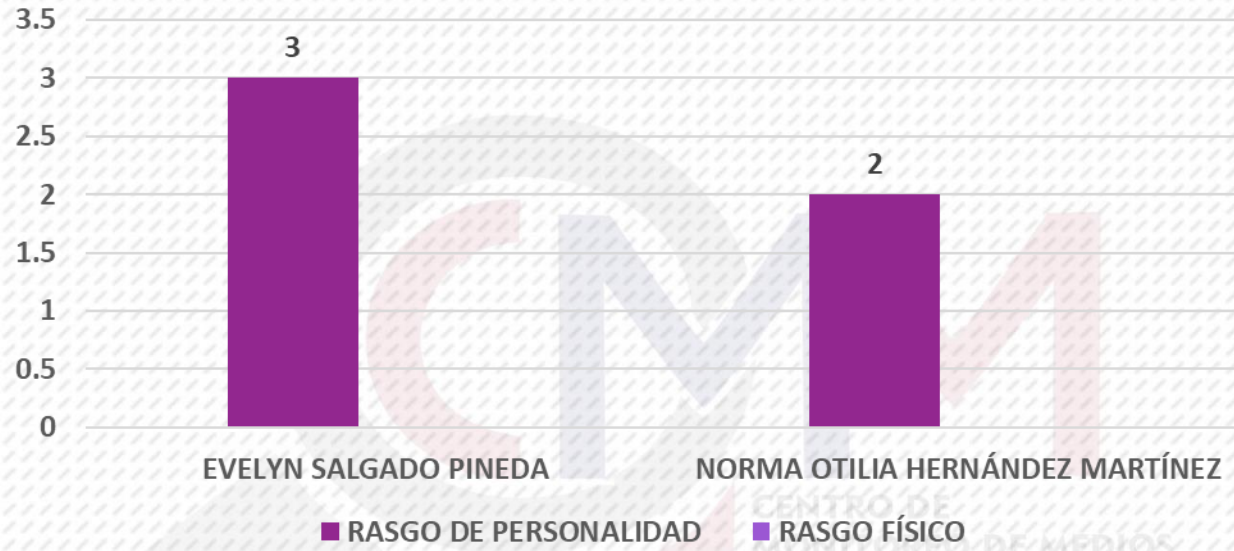
La forma en que fueron mencionadas y mencionados en televisión a nivel estatal se observó del modo que se describe a continuación:

Evelyn Salgado Pineda tuvo 149 menciones, de las cuales: 56 con Voz e Imagen; 20 con Cita e Imagen; 4 con Solo Imagen y 69 con Solo Cita.

Abelina López Rodríguez tuvo 103 alusiones, de las cuales: 40 con Voz e Imagen; 7 con Cita e Imagen; 1 con Solo Voz, 6 con Solo Imagen y 49 con Solo Cita.

ACTORES POLÍTICOS	VOZ E IMAGEN	CITA E IMAGEN	SÓLO VOZ	SÓLO IMAGEN	SÓLO CITA
EVELYN SALGADO PINEDA	56	20	0	4	69
ABELINA LÓPEZ RODRÍGUEZ	40	7	1	6	49
LUDWIG MARCIAL REYNOSO NÚÑEZ	7	12	2	0	8
NORMA OTILIA HERNÁNDEZ MARTÍNEZ	4	7	0	2	10
MARCIAL RODRÍGUEZ SALDAÑA	10	7	0	0	4
EVELIO MÉNDEZ GÓMEZ	6	4	0	0	3
JORGE SÁNCHEZ ALLEC	7	2	0	0	2
SANTOS RAMÍREZ CUEVAS	4	2	0	0	3
DAVID GAMA PÉREZ	2	1	0	0	4
FÉLIX SALGADO MACEDONIO	0	2	0	0	5
ROBERTO ARROYO MATUS	4	1	0	0	2
LIZ SALGADO PINEDA	1	2	0	0	3
IVÁN HERNÁNDEZ DÍAZ	2	2	0	0	1
AIDÉ IBAREZ CASTRO	1	2	0	0	1
MARIO FIGUEROA MUNDO	2	0	0	0	2
YOLOCZIN LIZBETH DOMÍNGUEZ SERNA	0	2	0	0	0
LIZETTE TAPIA CASTRO	0	1	0	0	0
TOTAL	146	74	3	12	166

MENCIÓN DE RASGOS DE LAS MUJERES EN LA INFORMACIÓN



ACTORES POLÍTICOS	RASGO DE PERSONALIDAD	RASGO FÍSICO
EVELYN SALGADO PINEDA	3	0
NORMA OTILIA HERNÁNDEZ MARTÍNEZ	2	0
TOTAL	5	0

En el periodo analizado se identificaron menciones de rasgos sobre dos mujeres:
 Evelyn Salgado Pineda tuvo 3 alusiones, todas con relación a sus rasgos de personalidad.
 Norma Otilia Hernández Martínez tuvo 2 alusiones, ambas sobre sus rasgos de personalidad.

MENCIÓN DE RASGOS DE LOS HOMBRES EN LA INFORMACIÓN



ACTORES POLÍTICOS	RASGO DE PERSONALIDAD	RASGO FÍSICO
NO HUBO	0	0
TOTAL	0	0

En el periodo analizado no se identificaron menciones rasgos físicos o de personalidad de ningún hombre.

CONCLUSIÓN

En el periodo del 19 de junio al 11 de agosto de 2023, se analizaron 715 programas de radio y televisión con periodicidad de lunes a viernes. En los resultados se observó que el partido que más se menciona es el Partido Morena, mientras que la gobernadora de Guerrero, Evelyn Salgado Pineda, fue la más aludida, con menciones en su mayoría neutras. El género periodístico más utilizado para difundir la información de partidos y actores políticos es la Nota Informativa. Respecto al porcentaje de las menciones por sexo, las mujeres representaron un 75% y los hombres un 25%. Es importante mencionar que, en este periodo analizado, no se detectaron inserciones pagadas por algún partido político.