

Informe Estatal de Monitoreo

Dirección de Administración de Tiempos del Estado
en Radio y Televisión



GUERRERO

Del 1 al 15 de julio de 2023



Tabla de contenido

I. Alcance del Informe	3
Presentación	3
Señales monitoreadas en la entidad	3
Periodos reportados en el informe	3
II. Resultados del monitoreo	4
Cumplimiento general	4
Cumplimiento por tipo de medio y emisoras	4
Cumplimiento por partidos políticos y autoridades electorales	7
Promocionales no verificados	9
Excedentes	10
III. Reprogramaciones	11
Cumplimiento de reprogramaciones	11
IV. Verificación de datos	13



I. Alcance del Informe

Presentación

Se presenta el **informe estatal de monitoreo**¹ de Guerrero para el periodo del 1 al 15 de julio de 2023. Su objetivo es dar cuenta del cumplimiento por parte de los concesionarios de radio y televisión monitoreados en los Centros de Verificación y Monitoreo (CEVEM) que cubren la entidad (ver Tabla 1), respecto a la transmisión de los promocionales pautados por partidos políticos y autoridades electorales. Asimismo, incluye un análisis de la presentación de oficios de **reprogramaciones**² y del cumplimiento de estas, correspondiente al periodo del 1 al 15 de junio de 2023.

Señales monitoreadas en la entidad

La verificación y monitoreo de la transmisión de las 38 señales se realiza a través de 4 CEVEM ubicados en Iguala de la Independencia, Zihuatanejo de Azueta, Acapulco de Juárez y Tlapa de Comonfort.

Tabla 1. Distribución de señales por CEVEM

Entidad	CEVEM	Radio		TDT	Total
		AM	FM		
GUERRERO	43-IGUALA DE LA INDEPENDENCIA	0	5	3	8
	44-ZIHUATANEJO DE AZUETA	0	3	2	5
	45-ACAPULCO DE JUAREZ	1	17	6	24
	47-TLAPA DE COMONFORT	1	0	0	1
	Total	2	25	11	38

Nota: En el presente informe no se reporta el CEVEM 46 de Chilpancingo debido a que se encuentra apagado por cambio de domicilio.

Periodos reportados en el informe

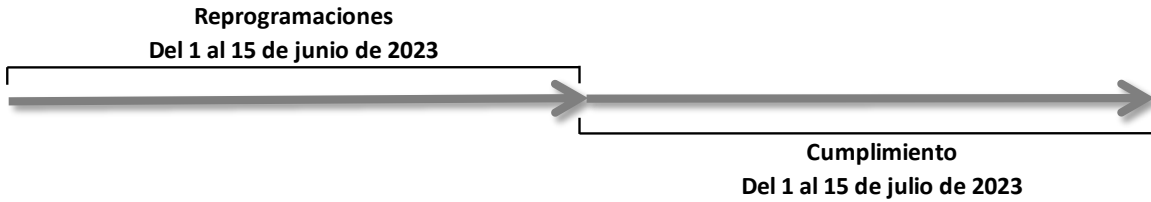
Este informe da cuenta del cumplimiento de la pauta ordenada por el Instituto Nacional Electoral (INE) durante el periodo del **1 al 15 de julio de 2023**, así como del cumplimiento de las reprogramaciones correspondientes al periodo del **1 al 15 de junio de 2023**; es decir, con un mes de desfase.

¹ En cumplimiento con lo establecido en el artículo 10, inciso r), del Reglamento de Sesiones del Comité de Radio y Televisión.

² En términos de lo dispuesto en los artículos 57 y 62 del Reglamento de Radio y Televisión en Materia Electoral.



Gráfico 1. Periodos reportados en el informe



II. Resultados del monitoreo

Cumplimiento general

En el periodo reportado se registró un cumplimiento acumulado de 97.88%, con la transmisión de 6 054 promocionales de un total de 6 185 verificados. En total, se presentaron 131 promocionales no transmitidos y treinta y seis excedentes.

Tabla 2. Resultados generales

	Total	Porcentaje
Promocionales pautados	6 195	-
Promocionales no verificados	10	0.16%
Promocionales verificados	6 185	99.84%
Transmitidos conforme a pauta	5 869	94.89%
Diferente versión	12	0.19%
Fuera de horario	173	2.80%
Fuera de orden	0	0.00%
Promocionales transmitidos	6 054	97.88%
Promocionales no transmitidos	131	2.12%
Promocionales excedentes	36	0.58%

Cumplimiento por tipo de medio y emisoras

Durante el periodo reportado 76.10% de los promocionales verificados corresponden a radio (AM y FM) y 23.90% corresponden a Televisión Digital Terrestre (TDT). Asimismo, analizando el cumplimiento por tipo de medio, en radio se transmitió 97.32% de los promocionales verificados, mientras que en TDT se transmitió 99.66%.



Tabla 3. Distribución de promocionales verificados y cumplimiento por tipo de medio

Tipo de medio	% del total (verificados)	Cumplimiento %
Radio (AM)	99.65%	97.32%
Radio (FM)	99.95%	
TDT	99.53%	99.66%

Durante el periodo reportado el cumplimiento de las emisoras fue el siguiente:

Tabla 4. Cumplimiento por emisora

No.	Emisora	Nombre Comercial	Pautados	Verificados	Transmitidos	% Cumplimiento
1	XEBB-AM	La Comadre	180	180	180	100%
2	XHACZ-TDT	NU9VE	135	135	135	100%
3	XHAGE-FM	Mix	180	180	180	100%
4	XHAGR-FM	Radio Fórmula Guerrero	180	180	180	100%
5	XHAL-TDT	Canal 5	135	135	135	100%
6	XHBB-FM	La Comadre	180	180	180	100%
7	XHCI-FM	Los 40 Acapulco	180	180	180	100%
8	XHDU-TDT	Azteca Uno	135	135	135	100%
9	XHEVP-FM	La Bestia Grupera	180	180	180	100%
10	XHIE-TDT	Azteca Uno	135	135	135	100%
11	XHIE-TDT2	ADN 40	135	135	135	100%
12	XHIGA-FM	La Sabrosita	180	180	180	100%
13	XHIGG-TDT	Las Estrellas	135	135	135	100%
14	XHIXZ-TDT	Azteca 7	135	135	135	100%
15	XHKJ-FM	Vida	180	180	180	100%
16	XHMAR-FM	Amor 98.5	180	180	180	100%
17	XHNQ-FM	Exa	180	180	180	100%
18	XHNU-FM	Super	180	180	180	100%
19	XHPO-FM	Buenísima	180	180	180	100%
20	XHSE-FM	La Mejor	180	180	180	100%
21	XHTXO-FM	Exa	180	180	180	100%
22	XHXC-FM	ABC Radio	180	180	180	100%
23	XHZIH-FM	Estéreo Vida	180	180	180	100%
24	XHAGS-FM	S/D	180	180	179	99.44%
25	XHACC-TDT	Azteca 7	135	135	134	99.26%
26	XHAP-TDT	Las Estrellas	135	135	134	99.26%
27	XHTUX-TDT	Azteca 7	135	132	131	99.24%
28	XEZV-AM	La Voz de la Montaña	105	104	103	99.04%
29	XHKOK-FM	Imagen Radio	180	180	178	98.89%
30	XHIR-TDT	Azteca Uno	135	131	129	98.47%
31	XHACD-FM	Voces	180	180	177	98.33%
32	XHNS-FM	W Radio	180	180	177	98.33%
33	XHPA-FM	Ke buena	180	180	177	98.33%



No.	Emisora	Nombre Comercial	Pautados	Verificados	Transmitidos	% Cumplimiento
34	XHIG-FM	La Grande de Iguala	180	180	175	97.22%
35	XHACA-FM	TRION 96.1	180	180	152	84.44%
36	XHUQ-FM	Variedades FM	180	178	150	84.27%
37	XHDOM-FM	S/D	105	105	88	83.81%
38	XHZHO-FM	FM-Globo 98.5	180	180	145	80.56%

Referente a las **emisoras de bajo cumplimiento**, ninguna se encuentra por debajo de 80%.

Nota: En el presente informe no se incluye la emisora XHJR-FM debido a que se encuentra fuera del aire; no se ha recibido oficio por parte de la emisora.



Cumplimiento por partidos políticos y autoridades electorales

Durante el periodo reportado se verificaron 6 185 promocionales de actores políticos y se comprobó la transmisión de 6 054 (97.88% de cumplimiento inicial). A continuación, se muestran los cumplimientos para autoridades electorales y partidos políticos nacionales y, en su caso, locales.

Tabla 5.a. Cumplimiento por partidos políticos nacionales

	PAN	PRI	PRD	PT	PVEM	MC	morena	Total	
Promocionales verificados	200	213	213	213	212	200	198	1 449	99.79%
Transmitido conforme a pauta	193	200	203	198	200	189	191	1 374	94.82%
Diferente versión	0	0	0	0	0	3	3	6	0.41%
Fuera de horario	3	7	5	11	5	4	1	36	2.48%
Fuera de orden	0	0	0	0	0	0	0	0	0.00%
Promocionales transmitidos	196	207	208	209	205	196	195	1 416	97.72%
No transmitido	4	6	5	4	7	4	3	33	2.28%

Tabla 5.b. Cumplimiento por partidos políticos nacionales

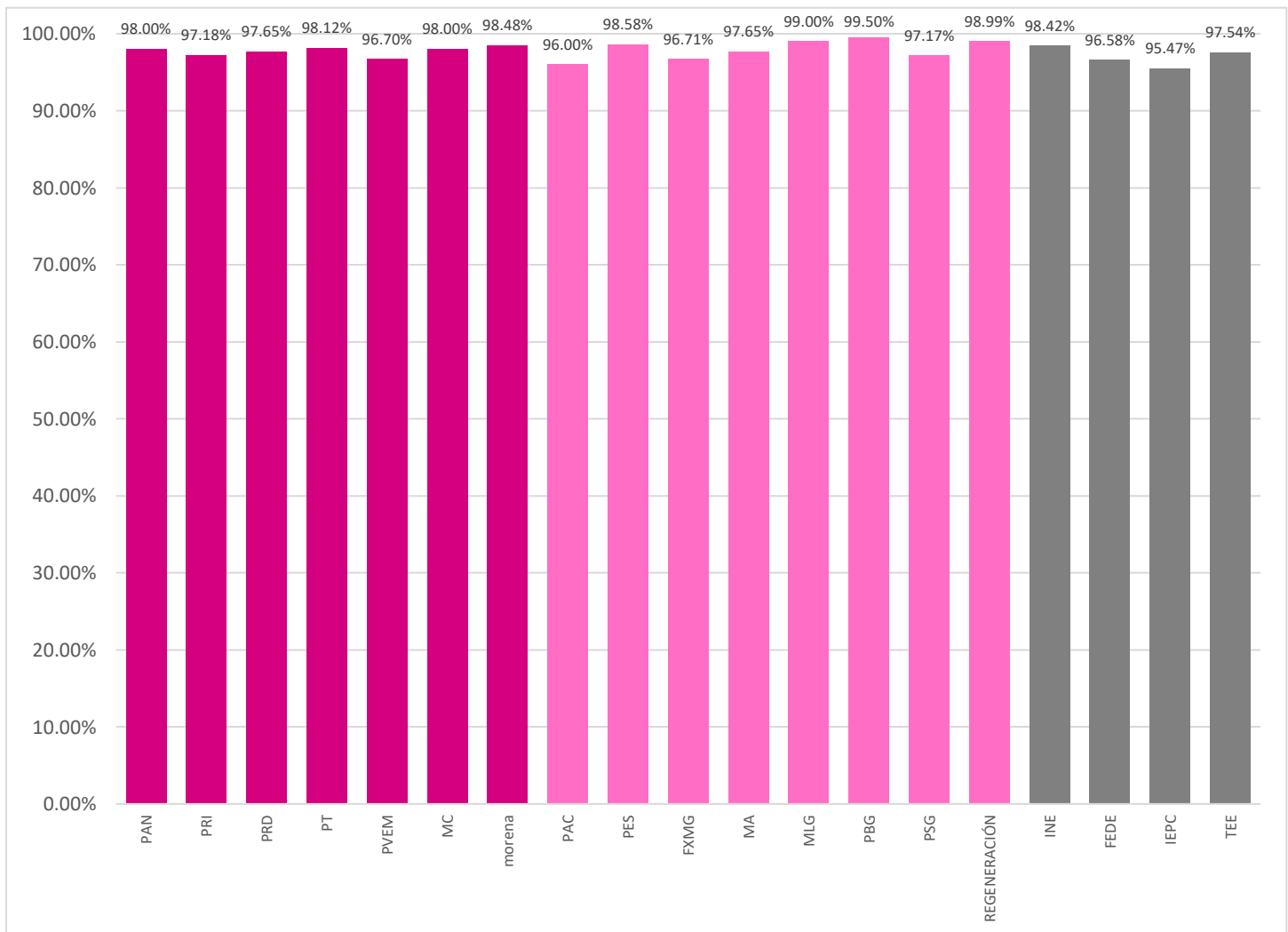
	PAC	PES	FXMG	MA	MLG	PBG	PSG	REGENERACIÓN	Total	
Promocionales verificados	200	211	213	213	200	200	212	198	1 647	99.82%
Transmitido conforme a pauta	187	202	195	198	194	196	197	196	1 565	95.02%
Diferente versión	0	0	0	0	0	0	0	0	0	0.00%
Fuera de horario	5	6	11	10	4	3	9	0	48	2.91%
Fuera de orden	0	0	0	0	0	0	0	0	0	0.00%
Promocionales transmitidos	192	208	206	208	198	199	206	196	1 613	97.94%
No transmitido	8	3	7	5	2	1	6	2	34	2.06%



Tabla 5.c. Cumplimiento por autoridades electorales

	INE	FEDE	IEPC	TEE	Total	
Promocionales verificados	2276	263	265	285	3089	99.87%
Transmitido conforme a pauta	2172	246	242	270	2930	94.85%
Diferente versión	4	0	2	0	6	0.19%
Fuera de horario	64	8	9	8	89	2.88%
Fuera de orden	0	0	0	0	0	0.00%
Promocionales transmitidos	2240	254	253	278	3025	97.93%
No transmitido	36	9	12	7	64	2.07%

Gráfico 2. Cumplimiento por actor político y autoridad electoral



Nota: en color gris se muestran a las autoridades electorales (AE), en rosa oscuro a los partidos políticos nacionales (PPN) y en rosa claro, en su caso, a los partidos políticos locales (PPL).



Promocionales no verificados

Durante el periodo reportado se presentaron 10 promocionales no verificados, de los cuales, uno se debió a fallas técnicas atribuibles al CEVEM sin que esto signifique incumplimiento por parte de las emisoras. Los nueve restantes corresponden a fallas técnicas que presentaron las emisoras en sus instalaciones.

Tabla 6. No verificados por actor político

Actor o autoridad	Promocionales pautados	Promocionales no verificados	% no verificados	No verificados por fallas en el CEVEM	% fallas CEVEM	No verificados por factores externos*	% factores externos
PAN	200	0	0.00%	0	0.00%	0	0.00%
PRI	213	0	0.00%	0	0.00%	0	0.00%
PRD	213	0	0.00%	0	0.00%	0	0.00%
PT	213	0	0.00%	0	0.00%	0	0.00%
PVEM	213	1	0.47%	0	0.00%	1	0.47%
MC	200	0	0.00%	0	0.00%	0	0.00%
morena	200	2	1.00%	0	0.00%	2	1.00%
PAC	200	0	0.00%	0	0.00%	0	0.00%
PES	211	0	0.00%	0	0.00%	0	0.00%
FXMG	213	0	0.00%	0	0.00%	0	0.00%
MA	213	0	0.00%	0	0.00%	0	0.00%
MLG	200	0	0.00%	0	0.00%	0	0.00%
PBG	200	0	0.00%	0	0.00%	0	0.00%
PSG	213	1	0.47%	0	0.00%	1	0.47%
REGENERACIÓN	200	2	1.00%	0	0.00%	2	1.00%
INE	2280	4	0.18%	1	0.04%	3	0.13%
FEDE	263	0	0.00%	0	0.00%	0	0.00%
IEPC	265	0	0.00%	0	0.00%	0	0.00%
TEE	285	0	0.00%	0	0.00%	0	0.00%
Total	6195	10	0.16%	1	0.02%	9	0.15%



* Los promocionales no verificados por factores externos corresponden a fallas por factores climatológicos y desastres naturales.

Tabla 7. No verificados por tipo de medio y emisora

Tipo de medio	% No verificados por tipo de medio	Emisora	No verificados por fallas en el CEVEM	No verificados por factores externos	Total
Radio	0.05%	XEZV-AM-800	1	0	1
		XHUQ-FM-101.9	0	2	2
Subtotal no verificados (Radio)			1	2	3
TDT	0.11%	XHTUX-TDT-CANAL29	0	3	3
		XHIR-TDT-CANAL30	0	4	4
Subtotal no verificados (TDT)			0	7	7
Total			1	9	10

Excedentes

Durante el periodo reportado se detectaron treinta y seis promocionales excedentes que corresponden a promocionales de partidos políticos y autoridades electorales. La siguiente tabla detalla los datos:

Tabla 8.a. Excedentes por emisora de partidos políticos nacionales

EMISORA	PAN	PRI	PT	MC	morena	Total general
XHACA-FM-96.1	0	0	0	0	1	1
XHACC-TDT-CANAL36	0	0	0	1	0	1
XHAGS-FM-103.1	0	0	0	0	1	1
XHIG-FM-106.5	0	0	1	0	1	2
XHIR-TDT-CANAL30	1	0	0	1	0	2
XHNS-FM-96.9	0	0	1	0	0	1
XHPA-FM-93.7	0	0	2	0	1	3
XHPO-FM-103.9	0	1	0	0	0	1
XHZHO-FM-98.5	0	0	0	0	1	1
Total general	1	1	4	2	5	13



Tabla 8.b. Excedentes por emisora de partidos locales

EMISORA	PAC	Total general
XHUQ-FM-101.9	2	2
XHZHO-FM-98.5	1	1
Total general	3	3

Tabla 8.c. Excedentes por emisora de autoridades electorales

EMISORA	INE	IEPC	TEE	Total general
XHACC-TDT-CANAL36	5	0	0	5
XHAGR-FM-105.5	1	0	0	1
XHAP-TDT-CANAL32	1	0	0	1
XHDOM-FM-100.9	2	0	0	2
XHIG-FM-106.5	1	0	0	1
XHUQ-FM-101.9	7	0	1	8
XHZHO-FM-98.5	0	1	0	1
XHZIH-FM-90.5	1	0	0	1
Total general	18	1	1	20

III. Reprogramaciones

Cumplimiento de reprogramaciones

El cumplimiento de las reprogramaciones se puede reportar un vez cumplido el plazo establecido en la normativa para su transmisión.³ Por lo anterior, este reporte da cuenta del cumplimiento de las reprogramaciones correspondientes al periodo del **1 al 15 de junio de 2023**.

Tabla 9. Reprogramaciones por emisora

Emisora	Total de reprogramaciones ofrecidas	Subtotal de reprogramaciones transmitidas	Promocional transmitido conforme a la pauta	Promocional transmitido fuera de horario	Promocional transmitido fuera de orden	Promocional transmitido en diferente versión	Reprogramaciones no transmitidas
XHACD-FM-92.1	2	2	2	0	0	0	0
XHCI-FM-104.7	12	0	0	0	0	0	12
XHDOM-FM-100.9	10	6	6	0	0	0	4
XHIG-FM-106.5	9	6	6	0	0	0	3
XHKOK-FM-88.9	12	0	0	0	0	0	12
XHNS-FM-96.9	12	0	0	0	0	0	12
XHNU-FM-94.5	1	1	1	0	0	0	0

³ De conformidad con los artículos 57 y 62 del Reglamento de Radio y Televisión en Materia Electoral.



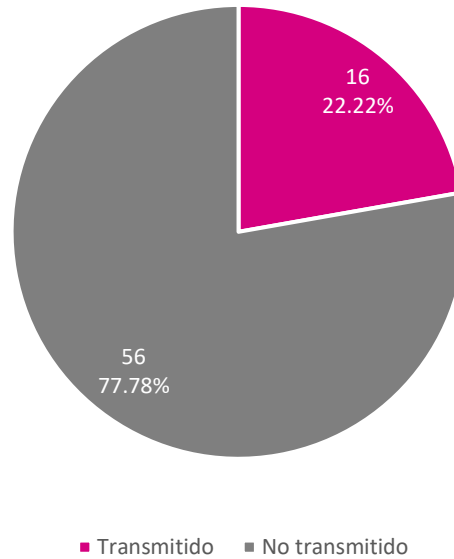
Emisora	Total de reprogramaciones ofrecidas	Subtotal de reprogramaciones transmitidas	Promocional transmitido conforme a la pauta	Promocional transmitido fuera de horario	Promocional transmitido fuera de orden	Promocional transmitido en diferente versión	Reprogramaciones no transmitidas
XHPA-FM-93.7	13	0	0	0	0	0	13
XHPO-FM-103.9	1	1	1	0	0	0	0
Total	72	16	16	0	0	0	56

Tabla 10. Reprogramaciones por actor (partidos políticos y autoridades electorales)

Actor	Total de reprogramaciones ofrecidas	Subtotal de reprogramaciones transmitidas	Promocional transmitido conforme a la pauta	Promocional transmitido fuera de horario	Promocional transmitido fuera de orden	Promocional transmitido en diferente versión	Reprogramaciones no transmitidas
PAN	5	1	1	0	0	0	4
PRI	5	1	1	0	0	0	4
PRD	4	0	0	0	0	0	4
PT	5	1	1	0	0	0	4
PVEM	5	1	1	0	0	0	4
MC	6	1	1	0	0	0	5
morena	2	2	2	0	0	0	0
INE	19	1	1	0	0	0	18
FEDE	2	0	0	0	0	0	2
IEPC	8	5	5	0	0	0	3
TEE	11	3	3	0	0	0	8
Total	72	16	16	0	0	0	56



Gráfico 3. Oficios de reprogramación por estatus de transmisión



IV. Verificación de datos

A través del SIVeM (<http://monitoreortv.ine.mx/>) y por medio de la red INE se tiene acceso permanente para consultar los testigos de grabación que acreditan y sustentan la información contenida en este informe.