

# Informe Estatal de Monitoreo

Dirección de Administración de Tiempos del Estado  
en Radio y Televisión

---



**GUERRERO**

Del 16 al 31 de julio de 2023



## Tabla de contenido

<b>I. Alcance del Informe</b> .....	<b>3</b>
Presentación.....	3
Señales monitoreadas en la entidad.....	3
Periodos reportados en el informe.....	3
<b>II. Resultados del monitoreo</b> .....	<b>4</b>
Cumplimiento general.....	4
Cumplimiento por tipo de medio y emisoras.....	4
Cumplimiento por partidos políticos y autoridades electorales.....	7
Promocionales no verificados.....	9
Excedentes.....	10
<b>III. Reprogramaciones</b> .....	<b>11</b>
Cumplimiento de reprogramaciones.....	11
<b>IV. Verificación de datos</b> .....	<b>13</b>



## I. Alcance del Informe

### Presentación

Se presenta el **informe estatal de monitoreo**<sup>1</sup> de Guerrero para el periodo del 16 al 31 de julio de 2023. Su objetivo es dar cuenta del cumplimiento por parte de los concesionarios de radio y televisión monitoreados en los Centros de Verificación y Monitoreo (CEVEM) que cubren la entidad (ver Tabla 1), respecto a la transmisión de los promocionales pautados por partidos políticos y autoridades electorales. Asimismo, incluye un análisis de la presentación de oficios de **reprogramaciones**<sup>2</sup> y del cumplimiento de estas, correspondiente al periodo del 16 al 30 de junio de 2023.

### Señales monitoreadas en la entidad

La verificación y monitoreo de la transmisión de las 38 señales se realiza a través de 4 CEVEM ubicados en Iguala de la Independencia, Zihuatanejo de Azueta, Acapulco de Juárez y Tlapa de Comonfort.

**Tabla 1. Distribución de señales por CEVEM**

Entidad	CEVEM	Radio		TDT	Total
		AM	FM		
GUERRERO	43-IGUALA DE LA INDEPENDENCIA	0	5	3	8
	44-ZIHUATANEJO DE AZUETA	0	3	2	5
	45-ACAPULCO DE JUAREZ	1	17	6	24
	47-TLAPA DE COMONFORT	1	0	0	1
	<b>Total</b>	<b>2</b>	<b>25</b>	<b>11</b>	<b>38</b>

**Nota:** En el presente informe no se reporta el CEVEM 46 de Chilpancingo debido a que se encuentra apagado por cambio de domicilio, así mismo, el CEVEM 43 de Iguala de la Independencia solo se reporta del 16 al 23 de julio debido a cambio de domicilio de la distritación.

### Periodos reportados en el informe

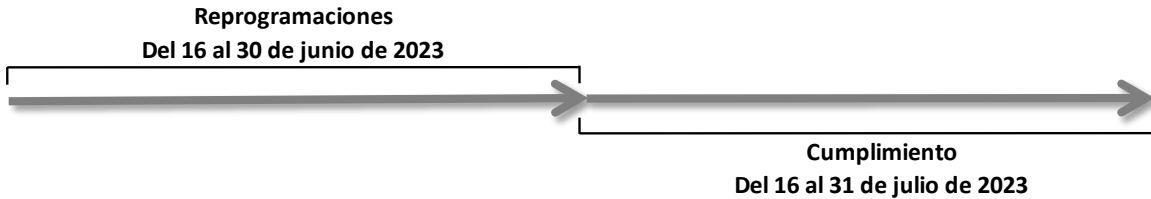
Este informe da cuenta del cumplimiento de la pauta ordenada por el Instituto Nacional Electoral (INE) durante el periodo del **16 al 31 de julio de 2023**, así como del cumplimiento de las reprogramaciones correspondientes al periodo del **16 al 30 de junio de 2023**; es decir, con un mes de desfase.

<sup>1</sup> En cumplimiento con lo establecido en el artículo 10, inciso r), del Reglamento de Sesiones del Comité de Radio y Televisión.

<sup>2</sup> En términos de lo dispuesto en los artículos 57 y 62 del Reglamento de Radio y Televisión en Materia Electoral.



### Gráfico 1. Periodos reportados en el informe



## II. Resultados del monitoreo

### Cumplimiento general

En el periodo reportado se registró un cumplimiento acumulado de 97.85%, con la transmisión de 5 816 promocionales de un total de 5 944 verificados. En total, se presentaron 128 promocionales no transmitidos y 100 excedentes.

Tabla 2. Resultados generales

	Total	Porcentaje
<b>Promocionales pautados</b>	<b>5 952</b>	<b>-</b>
Promocionales no verificados	8	0.13%
<b>Promocionales verificados</b>	<b>5 944</b>	<b>99.87%</b>
Transmitidos conforme a pauta	5 503	92.58%
Diferente versión	36	0.61%
Fuera de horario	277	4.66%
Fuera de orden	0	0.00%
<b>Promocionales transmitidos</b>	<b>5 816</b>	<b>97.85%</b>
Promocionales no transmitidos	128	2.15%
Promocionales excedentes	100	1.68%

### Cumplimiento por tipo de medio y emisoras

Durante el periodo reportado 77.09% de los promocionales verificados corresponden a radio (AM y FM) y 22.91% corresponden a Televisión Digital Terrestre (TDT). Asimismo, analizando el cumplimiento por tipo de medio, en radio se transmitió 97.40% de los promocionales verificados, mientras que en TDT se transmitió 99.34%.



**Tabla 3. Distribución de promocionales verificados y cumplimiento por tipo de medio**

Tipo de medio	% del total (verificados)	Cumplimiento %
Radio (AM)	99.34%	97.40%
Radio (FM)	100%	
TDT	99.56%	99.34%

Durante el periodo reportado el cumplimiento de las emisoras fue el siguiente:

**Tabla 4. Cumplimiento por emisora**

No.	Emisora	Nombre Comercial	Pautados	Verificados	Transmitidos	% Cumplimiento
1	XEBB-AM	La Comadre	192	192	192	100%
2	XEZV-AM	La Voz de la Montaña	112	110	110	100%
3	XHACA-FM	TRION 96.1	192	192	192	100%
4	XHACZ-TDT	NU9VE	144	144	144	100%
5	XHAGS-FM	S/D	192	192	192	100%
6	XHAL-TDT	Canal 5	144	144	144	100%
7	XHAP-TDT	Las Estrellas	144	144	144	100%
8	XHBB-FM	La Comadre	192	192	192	100%
9	XHDU-TDT	Azteca Uno	144	141	141	100%
10	XHIE-TDT	Azteca Uno	144	144	144	100%
11	XHIE-TDT2	ADN 40	144	144	144	100%
12	XHIGA-FM	La Sabrosita	96	96	96	100%
13	XHIGG-TDT	Las Estrellas	72	72	72	100%
14	XHIR-TDT	Azteca Uno	72	72	72	100%
15	XHIXZ-TDT	Azteca 7	144	141	141	100%
16	XHMAR-FM	Amor 98.5	192	192	192	100%
17	XHNQ-FM	Exa	192	192	192	100%
18	XHSE-FM	La Mejor	192	192	192	100%
19	XHTUX-TDT	Azteca 7	72	72	72	100%
20	XHTXO-FM	Exa	96	96	96	100%
21	XHXC-FM	ABC Radio	96	96	96	100%
22	XHZIH-FM	Estéreo Vida	192	192	192	100%
23	XHAGE-FM	Mix	192	192	191	99.48%
24	XHAGR-FM	Radio Fórmula Guerrero	192	192	191	99.48%
25	XHEVP-FM	La Bestia Grupera	192	192	189	98.44%
26	XHKJ-FM	Vida	192	192	189	98.44%
27	XHNU-FM	Super	192	192	189	98.44%
28	XHPO-FM	Buenísima	192	192	189	98.44%
29	XHIG-FM	La Grande de Iguala	96	96	94	97.92%
30	XHUQ-FM	Variedades FM	192	192	186	96.88%
31	XHACD-FM	Voces	192	192	182	94.79%



No.	Emisora	Nombre Comercial	Pautados	Verificados	Transmitidos	% Cumplimiento
32	XHACC-TDT	Azteca 7	144	144	135	93.75%
33	XHDOM-FM	S/D	56	56	52	92.86%
34	XHZHO-FM	FM-Globo 98.5	192	192	178	92.71%
35	XHCI-FM	Los 40 Acapulco	192	192	176	91.67%
36	XHKOK-FM	Imagen Radio	192	192	175	91.15%
37	XHNS-FM	W Radio	192	192	175	91.15%
38	XHPA-FM	Ke buena	192	192	173	90.10%

Referente a las **emisoras de bajo cumplimiento**, ninguna se encuentra por debajo de 80%.

**Nota:** En el presente informe no se incluye la emisora XHJR-FM debido a que se encuentra fuera del aire; no se ha recibido oficio por parte de la emisora.



## Cumplimiento por partidos políticos y autoridades electorales

Durante el periodo reportado se verificaron 5 944 promocionales de actores políticos y se comprobó la transmisión de 5 816 (97.85% de cumplimiento inicial). A continuación, se muestran los cumplimientos para autoridades electorales y partidos políticos nacionales y, en su caso, locales.

**Tabla 5.a. Cumplimiento por partidos políticos nacionales**

	PAN	PRI	PRD	PT	PVEM	MC	morena	Total	
<b>Promocionales verificados</b>	<b>210</b>	<b>203</b>	<b>207</b>	<b>191</b>	<b>191</b>	<b>185</b>	<b>228</b>	<b>1 415</b>	<b>99.93%</b>
Transmitido conforme a pauta	199	191	189	172	180	173	212	1 316	93.00%
Diferente versión	0	0	0	0	0	0	1	1	0.07%
Fuera de horario	8	11	11	10	8	8	14	70	4.95%
Fuera de orden	0	0	0	0	0	0	0	0	0.00%
<b>Promocionales transmitidos</b>	<b>207</b>	<b>202</b>	<b>200</b>	<b>182</b>	<b>188</b>	<b>181</b>	<b>227</b>	<b>1 387</b>	<b>98.02%</b>
No transmitido	3	1	7	9	3	4	1	28	1.98%

**Tabla 5.b. Cumplimiento por partidos políticos locales**

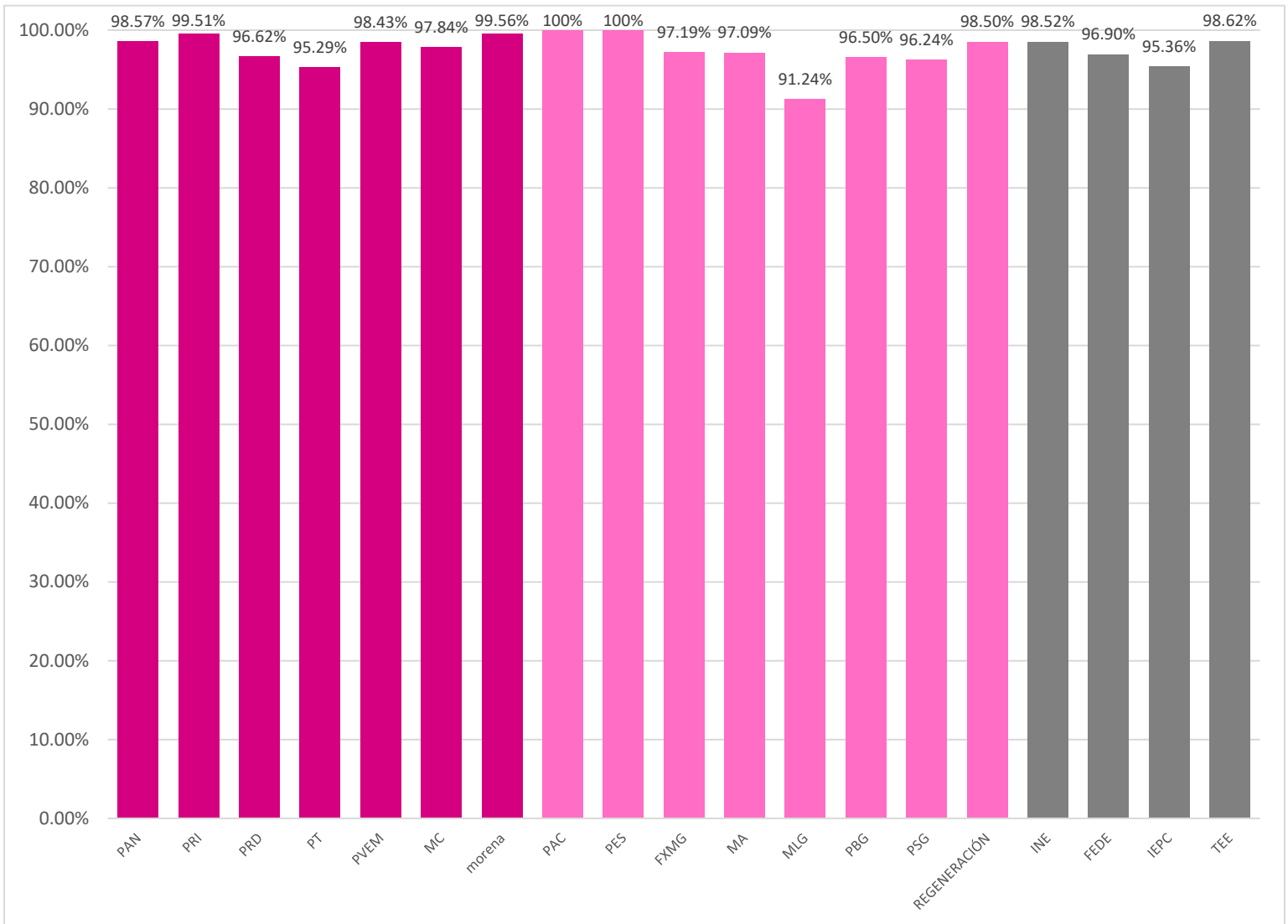
	PAC	PES	FXMG	MA	MLG	PBG	PSG	REGENERACIÓN	Total	
<b>Promocionales verificados</b>	<b>200</b>	<b>194</b>	<b>178</b>	<b>172</b>	<b>194</b>	<b>200</b>	<b>186</b>	<b>200</b>	<b>1 524</b>	<b>99.87%</b>
Transmitido conforme a pauta	194	187	163	156	168	184	175	187	1 414	92.78%
Diferente versión	0	0	0	0	0	0	0	0	0	0.00%
Fuera de horario	6	7	10	11	9	9	4	10	66	4.33%
Fuera de orden	0	0	0	0	0	0	0	0	0	0.00%
<b>Promocionales transmitidos</b>	<b>200</b>	<b>194</b>	<b>173</b>	<b>167</b>	<b>177</b>	<b>193</b>	<b>179</b>	<b>197</b>	<b>1 480</b>	<b>97.11%</b>
No transmitido	0	0	5	5	17	7	7	3	44	2.89%

**Tabla 5.c. Cumplimiento por autoridades electorales**

	INE	FEDE	IEPC	TEE	Total	
<b>Promocionales verificados</b>	<b>2 293</b>	<b>258</b>	<b>237</b>	<b>217</b>	<b>3 005</b>	<b>99.83%</b>
Transmitido conforme a pauta	2 116	235	213	209	2 773	92.28%
Diferente versión	34	0	1	0	35	1.16%
Fuera de horario	109	15	12	5	141	4.69%
Fuera de orden	0	0	0	0	0	0.00%
<b>Promocionales transmitidos</b>	<b>2 259</b>	<b>250</b>	<b>226</b>	<b>214</b>	<b>2 949</b>	<b>98.14%</b>
No transmitido	34	8	11	3	56	1.86%



Gráfico 2. Cumplimiento por actor político y autoridad electoral



**Nota:** en color gris se muestran a las autoridades electorales (AE), en rosa oscuro a los partidos políticos nacionales (PPN) y en rosa claro, en su caso, a los partidos políticos locales (PPL).





## Promocionales no verificados

Durante el periodo reportado se presentaron 8 promocionales no verificados, de los cuales, dos se debieron a fallas técnicas atribuibles al CEVEM sin que esto signifique incumplimiento por parte de las emisoras. Los seis restantes corresponden a fallas técnicas que presentaron las emisoras en sus instalaciones.

**Tabla 6. No verificados por actor político**

Actor o autoridad	Promocionales pautados	Promocionales no verificados	% no verificados	No verificados por fallas en el CEVEM	% fallas CEVEM	No verificados por factores externos*	% factores externos
PAN	210	0	0.00%	0	0.00%	0	0.00%
PRI	203	0	0.00%	0	0.00%	0	0.00%
PRD	207	0	0.00%	0	0.00%	0	0.00%
PT	191	0	0.00%	0	0.00%	0	0.00%
PVEM	192	1	0.52%	1	0.52%	0	0.00%
MC	185	0	0.00%	0	0.00%	0	0.00%
morena	228	0	0.00%	0	0.00%	0	0.00%
PAC	200	0	0.00%	0	0.00%	0	0.00%
PES	194	0	0.00%	0	0.00%	0	0.00%
FXMG	178	0	0.00%	0	0.00%	0	0.00%
MA	172	0	0.00%	0	0.00%	0	0.00%
MLG	196	2	1.02%	0	0.00%	2	1.02%
PBG	200	0	0.00%	0	0.00%	0	0.00%
PSG	186	0	0.00%	0	0.00%	0	0.00%
REGENERACIÓN	200	0	0.00%	0	0.00%	0	0.00%
INE	2298	5	0.22%	1	0.04%	4	0.17%
FEDE	258	0	0.00%	0	0.00%	0	0.00%
IEPC	237	0	0.00%	0	0.00%	0	0.00%
TEE	217	0	0.00%	0	0.00%	0	0.00%
Total	5952	8	0.13%	2	0.03%	6	0.10%

\* Los promocionales no verificados por factores externos corresponden a fallas por factores climatológicos y desastres naturales.



**Tabla 7. No verificados por tipo de medio y emisora**

Tipo de medio	% No verificados por tipo de medio	Emisora	No verificados por fallas en el CEVEM	No verificados por factores externos	Total
<b>Radio</b>	<b>0.03%</b>	XEZV-AM-800	2	0	2
Subtotal no verificados (Radio)			2	0	2
<b>TDT</b>	<b>0.10%</b>	XHIXZ-TDT-CANAL25	0	3	3
		XHDU-TDT-CANAL22	0	3	3
Subtotal no verificados (TDT)			0	6	6
<b>Total</b>			<b>2</b>	<b>6</b>	<b>8</b>

## Excedentes

Durante el periodo reportado se detectaron 100 promocionales excedentes que corresponden a promocionales de partidos políticos y autoridades electorales. La siguiente tabla detalla los datos:

**Tabla 8.a. Excedentes por emisora de partidos políticos nacionales**

EMISORA	PRI	PRD	PT	PVEM	MC	morena	Total general
XHACC-TDT-CANAL36	1	1	1	0	0	1	4
XHACD-FM-92.1	3	0	0	0	0	0	3
XHAL-TDT-CANAL23	0	0	0	0	1	0	1
XHCI-FM-104.7	0	1	0	1	1	0	3
XHEVP-FM-95.3	3	0	0	0	0	0	3
XHKJ-FM-89.7	3	0	0	0	0	0	3
XHKOK-FM-88.9	0	1	0	1	1	0	3
XHNS-FM-96.9	0	1	0	1	1	0	3
XHNU-FM-94.5	3	0	0	0	0	0	3
XHPO-FM-103.9	3	1	0	0	0	0	4
XHUQ-FM-101.9	0	0	0	0	0	1	1
<b>Total general</b>	<b>16</b>	<b>5</b>	<b>1</b>	<b>3</b>	<b>4</b>	<b>2</b>	<b>31</b>

**Tabla 8.b. Excedentes por emisora de partidos locales**

EMISORA	PAC	Total general
XHACC-TDT-CANAL36	3	3
XHZHO-FM-98.5	1	1
<b>Total general</b>	<b>4</b>	<b>4</b>



**Tabla 8.c. Excedentes por emisora de autoridades electorales**

EMISORA	INE	IEPC	TEE	FXMG	MLG	Total general
XHACC-TDT-CANAL36	51	1	4	0	1	57
XHACD-FM-92.1	2	0	0	0	0	2
XHCI-FM-104.7	0	0	1	0	0	1
XHDOM-FM-100.9	1	0	0	0	0	1
XHKOK-FM-88.9	0	0	1	0	0	1
XHNS-FM-96.9	0	0	1	0	0	1
XHPA-FM-93.7	1	0	0	0	0	1
XHUQ-FM-101.9	0	0	0	1	0	1
<b>Total general</b>	<b>55</b>	<b>1</b>	<b>7</b>	<b>1</b>	<b>1</b>	<b>65</b>

### III. Reprogramaciones

#### Cumplimiento de reprogramaciones

El cumplimiento de las reprogramaciones se puede reportar un vez cumplido el plazo establecido en la normativa para su transmisión.<sup>3</sup> Por lo anterior, este reporte da cuenta del cumplimiento de las reprogramaciones correspondientes al periodo del **16 al 30 de junio de 2023**.

**Tabla 9. Reprogramaciones por emisora**

Emisora	Total de reprogramaciones ofrecidas	Subtotal de reprogramaciones transmitidas	Promocional transmitido conforme a la pauta	Promocional transmitido fuera de horario	Promocional transmitido fuera de orden	Promocional transmitido en diferente versión	Reprogramaciones no transmitidas
XEZV-AM-800	1	1	1	0	0	0	0
XHACC-TDT-CANAL36	1	1	1	0	0	0	0
XHACD-FM-92.1	6	5	3	1	0	1	1
XHDOM-FM-100.9	1	1	1	0	0	0	0
XHEVP-FM-95.3	4	4	3	0	0	1	0
XHIE-TDT-CANAL 14	1	1	1	0	0	0	0
XHIE-TDT-CANAL 14.2	1	1	0	0	0	1	0
XHIG-FM-106.5	18	17	15	1	0	1	1
XHIR-TDT-CANAL30	4	4	4	0	0	0	0
XHKJ-FM-89.7	4	4	3	0	0	1	0
XHKOK-FM-88.9	4	3	3	0	0	0	1
XHMAR-FM-98.5	1	1	1	0	0	0	0

<sup>3</sup> De conformidad con los artículos 57 y 62 del Reglamento de Radio y Televisión en Materia Electoral.



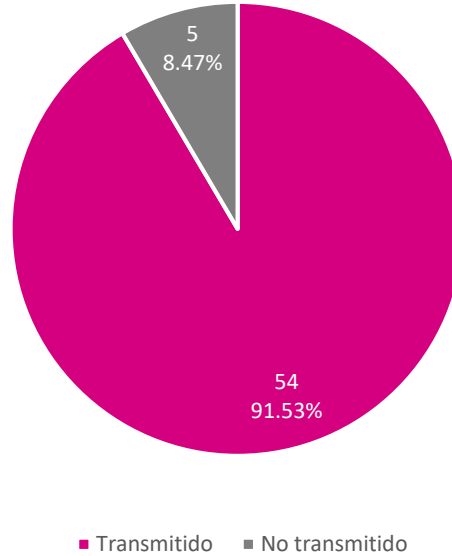
Emisora	Total de reprogramaciones ofrecidas	Subtotal de reprogramaciones transmitidas	Promocional transmitido conforme a la pauta	Promocional transmitido fuera de horario	Promocional transmitido fuera de orden	Promocional transmitido en diferente versión	Reprogramaciones no transmitidas
XHNS-FM-96.9	1	1	1	0	0	0	0
XHNU-FM-94.5	4	4	3	0	0	1	0
XHPO-FM-103.9	5	3	3	0	0	0	2
XHTUX-TDT-CANAL29	3	3	3	0	0	0	0
<b>Total</b>	<b>59</b>	<b>54</b>	<b>46</b>	<b>2</b>	<b>0</b>	<b>6</b>	<b>5</b>

Tabla 10. Reprogramaciones por actor (partidos políticos y autoridades electorales).

Actor	Total de reprogramaciones ofrecidas	Subtotal de reprogramaciones transmitidas	Promocional transmitido conforme a la pauta	Promocional transmitido fuera de horario	Promocional transmitido fuera de orden	Promocional transmitido en diferente versión	Reprogramaciones no transmitidas
PAN	9	9	9	0	0	0	0
PRI	2	2	2	0	0	0	0
PRD	4	4	3	1	0	0	0
PT	2	2	2	0	0	0	0
PVEM	3	2	2	0	0	0	1
MC	8	7	3	0	0	4	1
morena	1	1	0	0	0	1	0
INE	13	13	11	1	0	1	0
IEPC	8	7	7	0	0	0	1
TEE	2	2	2	0	0	0	0
FEDE	7	5	5	0	0	0	2
<b>Total</b>	<b>59</b>	<b>54</b>	<b>46</b>	<b>2</b>	<b>0</b>	<b>6</b>	<b>5</b>



**Gráfico 3. Oficios de reprogramación por estatus de transmisión**



#### **IV. Verificación de datos**

A través del SIVeM (<http://monitoreortv.ine.mx/>) y por medio de la red INE se tiene acceso permanente para consultar los testigos de grabación que acreditan y sustentan la información contenida en este informe.