

Informe Estatal de Monitoreo

Dirección de Administración de Tiempos del Estado
en Radio y Televisión



GUERRERO

Del 1 al 15 de agosto de 2023



Tabla de contenido

I. Alcance del Informe	3
Presentación.....	3
Señales monitoreadas en la entidad.....	3
Periodos reportados en el informe.....	3
II. Resultados del monitoreo	4
Cumplimiento general.....	4
Cumplimiento por tipo de medio y emisoras.....	4
Cumplimiento por partidos políticos y autoridades electorales.....	6
Promocionales no verificados.....	8
Excedentes.....	9
III. Reprogramaciones	10
Cumplimiento de reprogramaciones.....	10
IV. Verificación de datos	12



I. Alcance del Informe

Presentación

Se presenta el **informe estatal de monitoreo**¹ de Guerrero para el periodo del 1 al 15 de agosto de 2023. Su objetivo es dar cuenta del cumplimiento por parte de los concesionarios de radio y televisión monitoreados en los Centros de Verificación y Monitoreo (CEVEM) que cubren la entidad (ver Tabla 1), respecto a la transmisión de los promocionales pautados por partidos políticos y autoridades electorales. Asimismo, incluye un análisis de la presentación de oficios de **reprogramaciones**² y del cumplimiento de estas, correspondiente al periodo del 1 al 15 de julio de 2023.

Señales monitoreadas en la entidad

La verificación y monitoreo de la transmisión de las 30 señales se realiza a través de 3 CEVEM ubicados en Zihuatanejo de Azueta, Acapulco de Juárez y Tlapa de Comonfort.

Tabla 1. Distribución de señales por CEVEM

Entidad	CEVEM	Radio		TDT	Total
		AM	FM		
GUERRERO	44-ZIHUATANEJO DE AZUETA	0	3	2	5
	45-ACAPULCO DE JUAREZ	1	17	6	24
	47-TLAPA DE COMONFORT	1	0	0	1
	Total	2	20	8	30

Nota: En el presente informe no se reportan los CEVEM 43 y 46, Iguala de la Independencia y Chilpancingo de los Bravo respectivamente, debido a que se encuentran apagados por cambio de domicilio.

Periodos reportados en el informe

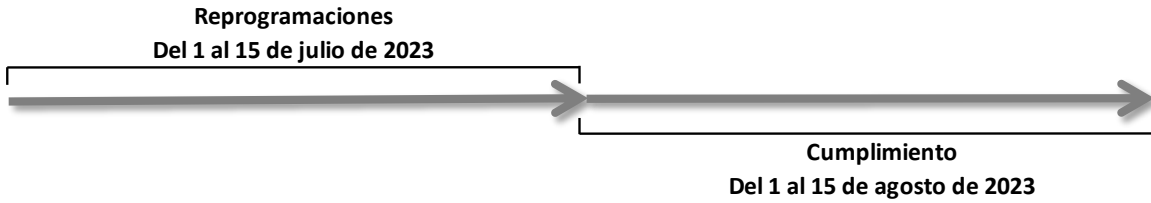
Este informe da cuenta del cumplimiento de la pauta ordenada por el Instituto Nacional Electoral (INE) durante el periodo del **1 al 15 de agosto de 2023**, así como del cumplimiento de las reprogramaciones correspondientes al periodo del **1 al 15 de julio de 2023**; es decir, con un mes de desfase.

¹ En cumplimiento con lo establecido en el artículo 10, inciso r), del Reglamento de Sesiones del Comité de Radio y Televisión.

² En términos de lo dispuesto en los artículos 57 y 62 del Reglamento de Radio y Televisión en Materia Electoral.



Gráfico 1. Periodos reportados en el informe



II. Resultados del monitoreo

Cumplimiento general

En el periodo reportado se registró un cumplimiento acumulado de 99.03%, con la transmisión de 4 908 promocionales de un total de 4 956 verificados. En total, se presentaron 48 promocionales no transmitidos y 91 excedentes.

Tabla 2. Resultados generales

	Total	Porcentaje
Promocionales pautados	4 965	-
Promocionales no verificados	9	0.18%
Promocionales verificados	4 956	99.82%
Transmitidos conforme a pauta	4 750	95.84%
Diferente versión	8	0.16%
Fuera de horario	150	3.03%
Fuera de orden	0	0.00%
Promocionales transmitidos	4 908	99.03%
Promocionales no transmitidos	48	0.97%
Promocionales excedentes	91	1.83%

Cumplimiento por tipo de medio y emisoras

Durante el periodo reportado 78.35% de los promocionales verificados corresponden a radio (AM y FM) y 21.65% corresponden a Televisión Digital Terrestre (TDT). Asimismo, analizando el cumplimiento por tipo de medio, en radio se transmitió 98.92% de los promocionales verificados, mientras que en TDT se transmitió 99.44%.



Tabla 3. Distribución de promocionales verificados y cumplimiento por tipo de medio

Tipo de medio	% del total (verificados)	Cumplimiento %
Radio (AM)	99.65%	98.92%
Radio (FM)	99.97%	
TDT	99.35%	99.44%

Durante el periodo reportado el cumplimiento de las emisoras fue el siguiente:

Tabla 4. Cumplimiento por emisora

No.	Emisora	Nombre Comercial	Pautados	Verificados	Transmitidos	% Cumplimiento
1	XEBB-AM	La Comadre	180	180	180	100%
2	XEZV-AM	La Voz de la Montaña	105	104	104	100%
3	XHACA-FM	TRION 96.1	180	180	180	100%
4	XHACZ-TDT	NU9VE	135	135	135	100%
5	XHAGE-FM	Mix	180	180	180	100%
6	XHAGR-FM	Radio Fórmula Guerrero	180	180	180	100%
7	XHAP-TDT	Las Estrellas	135	135	135	100%
8	XHBB-FM	La Comadre	180	180	180	100%
9	XHCI-FM	Los 40 Acapulco	180	180	180	100%
10	XHEVP-FM	La Bestia Grupera	180	180	180	100%
11	XHIE-TDT	Azteca Uno	135	135	135	100%
12	XHIE-TDT2	ADN 40	135	135	135	100%
13	XHKJ-FM	Vida	180	180	180	100%
14	XHMAR-FM	Amor 98.5	180	180	180	100%
15	XHNQ-FM	Exa	180	180	180	100%
16	XHNU-FM	Super	180	180	180	100%
17	XHPO-FM	Buenisima	180	180	180	100%
18	XHSE-FM	La Mejor	180	180	180	100%
19	XHZIH-FM	Estéreo Vida	180	180	180	100%
20	XHAL-TDT	Canal 5	135	135	134	99.26%
21	XHIXZ-TDT	Azteca 7	135	134	133	99.25%
22	XHDU-TDT	Azteca Uno	135	129	128	99.22%
23	XHKOK-FM	Imagen Radio	180	180	178	98.89%
24	XHACD-FM	Voces	180	180	177	98.33%
25	XHACC-TDT	Azteca 7	135	135	132	97.78%
26	XHPA-FM	Ke buena	180	180	176	97.78%
27	XHZHO-FM	FM-Globo 98.5	180	180	175	97.22%
28	XHAGS-FM	S/D	180	180	174	96.67%
29	XHNS-FM	W Radio	180	180	171	95.00%
30	XHUQ-FM	Variedades FM	180	179	166	92.74%

Referente a las **emisoras de bajo cumplimiento**, ninguna se encuentra por debajo de 80%.

Nota: En el presente informe no se incluye la emisora XHJR-FM debido a que se encuentra fuera del aire; no se ha recibido oficio por parte de la emisora.



Cumplimiento por partidos políticos y autoridades electorales

Durante el periodo reportado se verificaron 4 956 promocionales de actores políticos y se comprobó la transmisión de 4 908 (99.03% de cumplimiento inicial). A continuación, se muestran los cumplimientos para autoridades electorales y partidos políticos nacionales y, en su caso, locales.

Tabla 5.a. Cumplimiento por partidos políticos nacionales

	PAN	PRI	PRD	PT	PVEM	MC	morena	Total	
Promocionales verificados	131	160	140	178	161	153	161	1 084	99.72%
Transmitido conforme a pauta	127	149	135	174	152	145	157	1 039	95.85%
Diferente versión	0	0	0	0	0	0	0	0	0.00%
Fuera de horario	2	4	3	3	6	1	2	21	1.94%
Fuera de orden	0	0	0	0	0	0	0	0	0.00%
Promocionales transmitidos	129	153	138	177	158	146	159	1 060	97.79%
No transmitido	2	7	2	1	3	7	2	24	2.21%

Tabla 5.b. Cumplimiento por partidos políticos locales

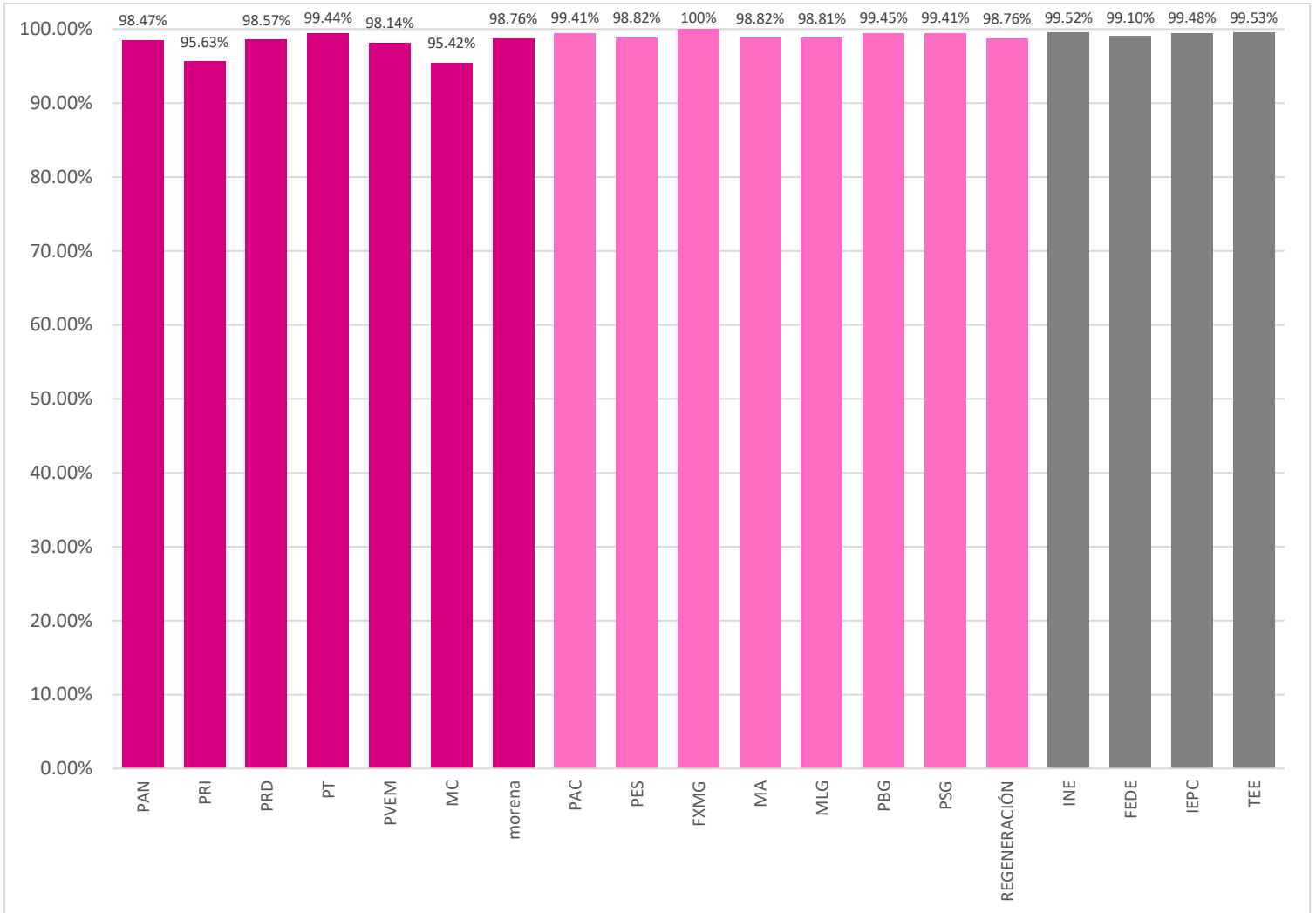
	PAC	PES	FXMG	MA	MLG	PBG	PSG	REGENERACIÓN	Total	
Promocionales verificados	170	170	170	169	168	182	170	161	1 360	99.93%
Transmitido conforme a pauta	164	159	160	158	164	179	162	157	1 303	95.81%
Diferente versión	0	0	0	0	0	0	0	0	0	0.00%
Fuera de horario	5	9	10	9	2	2	7	2	46	3.38%
Fuera de orden	0	0	0	0	0	0	0	0	0	0.00%
Promocionales transmitidos	169	168	170	167	166	181	169	159	1 349	99.19%
No transmitido	1	2	0	2	2	1	1	2	11	0.81%

Tabla 5.c. Cumplimiento por autoridades electorales

	INE	FEDE	IEPC	TEE	Total	
Promocionales verificados	1 889	221	191	211	2 512	99.80%
Transmitido conforme a pauta	1 804	210	186	208	2 408	95.86%
Diferente versión	8	0	0	0	8	0.32%
Fuera de horario	68	9	4	2	83	3.30%
Fuera de orden	0	0	0	0	0	0.00%
Promocionales transmitidos	1 880	219	190	210	2 499	99.48%
No transmitido	9	2	1	1	13	0.52%



Gráfico 2. Cumplimiento por actor político y autoridad electoral



Nota: en color gris se muestran a las autoridades electorales (AE), en rosa oscuro a los partidos políticos nacionales (PPN) y en rosa claro, en su caso, a los partidos políticos locales (PPL).



Promocionales no verificados

Durante el periodo reportado se presentaron nueve promocionales no verificados, de los cuales, uno se debió a fallas técnicas atribuibles al CEVEM sin que esto signifique incumplimiento por parte de las emisoras. Los ocho restantes corresponden a fallas técnicas que presentaron las emisoras en sus instalaciones.

Tabla 6. No verificados por actor político

Actor o autoridad	Promocionales pautados	Promocionales no verificados	% no verificados	No verificados por fallas en el CEVEM	% fallas CEVEM	No verificados por factores externos*	% factores externos
PAN	131	0	0.00%	0	0.00%	0	0.00%
PRI	162	2	1.23%	0	0.00%	2	1.23%
PRD	140	0	0.00%	0	0.00%	0	0.00%
PT	179	1	0.56%	0	0.00%	1	0.56%
PVEM	161	0	0.00%	0	0.00%	0	0.00%
MC	153	0	0.00%	0	0.00%	0	0.00%
morena	161	0	0.00%	0	0.00%	0	0.00%
PAC	170	0	0.00%	0	0.00%	0	0.00%
PES	170	0	0.00%	0	0.00%	0	0.00%
FXMG	170	0	0.00%	0	0.00%	0	0.00%
MA	170	1	0.59%	0	0.00%	1	0.59%
MLG	168	0	0.00%	0	0.00%	0	0.00%
PBG	182	0	0.00%	0	0.00%	0	0.00%
PSG	170	0	0.00%	0	0.00%	0	0.00%
REGENERACIÓN	161	0	0.00%	0	0.00%	0	0.00%
INE	1 893	4	0.21%	1	0.05%	3	0.16%
FEDE	221	0	0.00%	0	0.00%	0	0.00%
IEPC	191	0	0.00%	0	0.00%	0	0.00%
TEE	212	1	0.47%	0	0.00%	1	0.47%
Total	4 965	9	0.18%	1	0.02%	8	0.16%

* Los promocionales no verificados por factores externos corresponden a fallas por factores climatológicos y desastres naturales.



Tabla 7. No verificados por tipo de medio y emisora

Tipo de medio	% No verificados por tipo de medio	Emisora	No verificados por fallas en el CEVEM	No verificados por factores externos	Total
Radio	0.04%	XEZV-AM-800	1	0	1
		XHUQ-FM-101.9	0	1	1
Subtotal no verificados (Radio)			1	1	2
TDT	0.14%	XHIXZ-TDT-CANAL25	0	1	1
		XHDU-TDT-CANAL22	0	6	6
Subtotal no verificados (TDT)			0	7	7
Total			1	8	9

Excedentes

Durante el periodo reportado se detectaron 91 promocionales excedentes que corresponden a promocionales de partidos políticos y autoridades electorales. La siguiente tabla detalla los datos:

Tabla 8.a. Excedentes por emisora de partidos políticos nacionales

EMISORA	PAN	PRI	PRD	PT	PVEM	MC	morena	Total general
XHACA-FM-96.1	1	1	1	0	0	0	0	3
XHACC-TDT-CANAL36	2	5	3	4	3	2	2	21
XHACD-FM-92.1	1	0	0	0	0	0	0	1
XHAGS-FM-103.1	0	1	0	1	0	1	0	3
XHIXZ-TDT-CANAL25	0	0	0	0	0	0	1	1
Total general	4	7	4	5	3	3	3	29

Tabla 8.b. Excedentes por emisora de partidos locales

EMISORA	FXMG	MLG	PBG	PAC	REGENERACIÓN	Total general
XHACC-TDT-CANAL36	0	1	0	4	1	6
XHAGE-FM-102.3	0	0	1	0	0	1
XHAGS-FM-103.1	1	1	0	0	0	2
XHNS-FM-96.9	1	0	0	0	0	1
Total general	2	2	1	4	1	10



Tabla 8.c. Excedentes por emisora de autoridades electorales

EMISORA	INE	IEPC	TEE	Total general
XHACA-FM-96.1	2	0	0	2
XHACC-TDT-CANAL36	34	2	1	37
XHACD-FM-92.1	3	0	0	3
XHAGR-FM-105.5	3	0	0	3
XHAGS-FM-103.1	0	1	0	1
XHAL-TDT-CANAL23	1	0	0	1
XHCI-FM-104.7	1	0	0	1
XHEVP-FM-95.3	1	0	0	1
XHIXZ-TDT-CANAL25	1	0	0	1
XHZHO-FM-98.5	2	0	0	2
Total general	48	3	1	52

III. Reprogramaciones

Cumplimiento de reprogramaciones

El cumplimiento de las reprogramaciones se puede reportar un vez cumplido el plazo establecido en la normativa para su transmisión.³ Por lo anterior, este reporte da cuenta del cumplimiento de las reprogramaciones correspondientes al periodo del **1 al 15 de julio de 2023**.

Tabla 9. Reprogramaciones por emisora

Emisora	Total de reprogramaciones ofrecidas	Subtotal de reprogramaciones transmitidas	Promocional transmitido conforme a la pauta	Promocional transmitido fuera de horario	Promocional transmitido fuera de orden	Promocional transmitido en diferente versión	Reprogramaciones no transmitidas
XEZV-AM-800	1	1	1	0	0	0	0
XHACA-FM-96.1	4	4	4	0	0	0	0
XHDOM-FM-100.9	7	6	6	0	0	0	1
XHIE-TDT-CANAL14	2	2	2	0	0	0	0
XHIGA-FM-93.9	1	1	1	0	0	0	0
XHIG-FM-106.5	3	3	3	0	0	0	0
XHKOK-FM-88.9	6	4	3	0	0	1	2
XHNS-FM-96.9	1	1	1	0	0	0	0
XHNU-FM-94.5	1	1	1	0	0	0	0
XHPA-FM-93.7	2	2	1	0	0	1	0

³ De conformidad con los artículos 57 y 62 del Reglamento de Radio y Televisión en Materia Electoral.



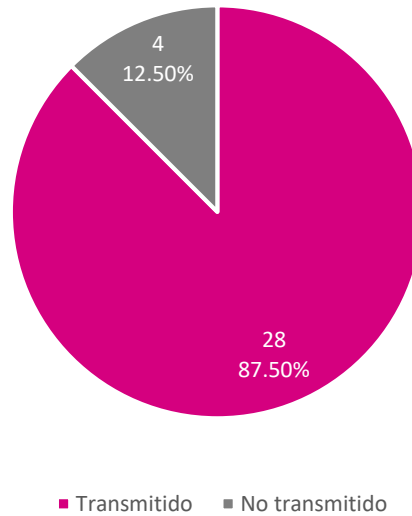
Emisora	Total de reprogramaciones ofrecidas	Subtotal de reprogramaciones transmitidas	Promocional transmitido conforme a la pauta	Promocional transmitido fuera de horario	Promocional transmitido fuera de orden	Promocional transmitido en diferente versión	Reprogramaciones no transmitidas
XHUQ-FM-101.9	1	0	0	0	0	0	1
XHZHO-FM-98.5	3	3	3	0	0	0	0
Total	32	28	26	0	0	2	4

Tabla 10. Reprogramaciones por actor (partidos políticos y autoridades electorales).

Actor	Total de reprogramaciones ofrecidas	Subtotal de reprogramaciones transmitidas	Promocional transmitido conforme a la pauta	Promocional transmitido fuera de horario	Promocional transmitido fuera de orden	Promocional transmitido en diferente versión	Reprogramaciones no transmitidas
PAN	2	2	2	0	0	0	0
PRD	2	2	2	0	0	0	0
PT	3	2	2	0	0	0	1
PVEM	1	1	1	0	0	0	0
MC	1	0	0	0	0	0	1
morena	3	3	1	0	0	2	0
PAC	3	2	2	0	0	0	1
INE	7	7	7	0	0	0	0
IEPC	4	3	3	0	0	0	1
FEDE	3	3	3	0	0	0	0
FXMG	1	1	1	0	0	0	0
PBG	1	1	1	0	0	0	0
REGENERACIÓN	1	1	1	0	0	0	0
Total	32	28	26	0	0	2	4



Gráfico 3. Oficinos de reprogramación por estatus de transmisión



IV. Verificación de datos

A través del SIVeM (<http://monitoreortv.ine.mx/>) y por medio de la red INE se tiene acceso permanente para consultar los testigos de grabación que acreditan y sustentan la información contenida en este informe.