

Informe Estatal de Monitoreo

Dirección de Administración de Tiempos del Estado
en Radio y Televisión



GUERRERO

Del 16 al 31 de agosto de 2023



Tabla de contenido

I. Alcance del Informe	3
Presentación.....	3
Señales monitoreadas en la entidad.....	3
Periodos reportados en el informe.....	3
II. Resultados del monitoreo	4
Cumplimiento general.....	4
Cumplimiento por tipo de medio y emisoras.....	4
Cumplimiento por partidos políticos y autoridades electorales.....	6
Promocionales no verificados.....	8
Excedentes.....	9
III. Reprogramaciones	10
Cumplimiento de reprogramaciones.....	10
IV. Verificación de datos	12



I. Alcance del Informe

Presentación

Se presenta el **informe estatal de monitoreo**¹ de Guerrero para el periodo del 16 al 31 de agosto de 2023. Su objetivo es dar cuenta del cumplimiento por parte de los concesionarios de radio y televisión monitoreados en los Centros de Verificación y Monitoreo (CEVEM) que cubren la entidad (ver Tabla 1), respecto a la transmisión de los promocionales pautados por partidos políticos y autoridades electorales. Asimismo, incluye un análisis de la presentación de oficios de **reprogramaciones**² y del cumplimiento de estas, correspondiente al periodo del 16 al 31 de julio de 2023.

Señales monitoreadas en la entidad

La verificación y monitoreo de la transmisión de las 30 señales se realiza a través de 3 CEVEM ubicados en Zihuatanejo de Azueta, Acapulco de Juárez y Tlapa de Comonfort.

Tabla 1. Distribución de señales por CEVEM

Entidad	CEVEM	Radio		TDT	Total
		AM	FM		
GUERRERO	44-ZIHUATANEJO DE AZUETA	0	3	2	5
	45-ACAPULCO DE JUAREZ	1	17	6	24
	47-TLAPA DE COMONFORT	1	0	0	1
	Total	2	20	8	30

Nota: En el presente informe no se reportan los CEVEM 43 y 46, Iguala de la Independencia y Chilpancingo de los Bravo respectivamente, debido a que se encuentran apagados por cambio de domicilio.

Periodos reportados en el informe

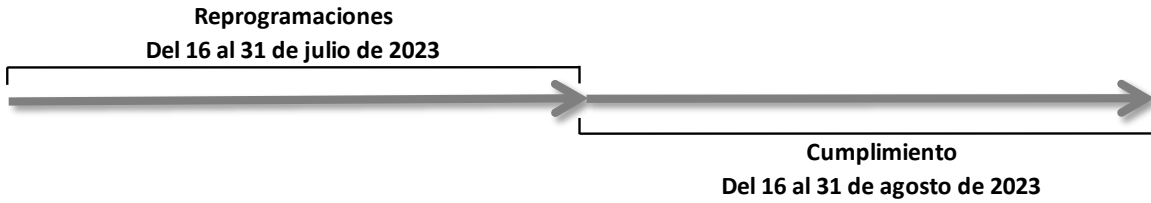
Este informe da cuenta del cumplimiento de la pauta ordenada por el Instituto Nacional Electoral (INE) durante el periodo del **16 al 31 de agosto de 2023**, así como del cumplimiento de las reprogramaciones correspondientes al periodo del **16 al 31 de julio de 2023**; es decir, con un mes de desfase.

¹ En cumplimiento con lo establecido en el artículo 10, inciso r), del Reglamento de Sesiones del Comité de Radio y Televisión.

² En términos de lo dispuesto en los artículos 57 y 62 del Reglamento de Radio y Televisión en Materia Electoral.



Gráfico 1. Periodos reportados en el informe



II. Resultados del monitoreo

Cumplimiento general

En el periodo reportado se registró un cumplimiento acumulado de 98.89%, con la transmisión de 5 169 promocionales de un total de 5 227 verificados. En total, se presentaron 58 promocionales no transmitidos y 88 excedentes.

Tabla 2. Resultados generales

	Total	Porcentaje
Promocionales pautados	5 296	-
Promocionales no verificados	69	1.30%
Promocionales verificados	5 227	98.70%
Transmitidos conforme a pauta	4 987	95.41%
Diferente versión	12	0.23%
Fuera de horario	170	3.25%
Fuera de orden	0	0.00%
Promocionales transmitidos	5 169	98.89%
Promocionales no transmitidos	58	1.11%
Promocionales excedentes	88	1.66%

Cumplimiento por tipo de medio y emisoras

Durante el periodo reportado 79.26% de los promocionales verificados corresponden a radio (AM y FM) y 20.74% corresponden a Televisión Digital Terrestre (TDT). Asimismo, analizando el cumplimiento por tipo de medio, en radio se transmitió 99.42% de los promocionales verificados, mientras que en TDT se transmitió 96.86%.



Tabla 3. Distribución de promocionales verificados y cumplimiento por tipo de medio

Tipo de medio	% del total (verificados)	Cumplimiento %
Radio (AM)	100%	99.42%
Radio (FM)	99.97%	
TDT	94.10%	96.86%

Durante el periodo reportado el cumplimiento de las emisoras fue el siguiente:

Tabla 4. Cumplimiento por emisora

No.	Emisora	Nombre Comercial	Pautados	Verificados	Transmitidos	% Cumplimiento
1	XEBB-AM	La Comadre	192	192	192	100%
2	XHACA-FM	TRION	192	192	192	100%
3	XHACZ-TDT	NU9VE	144	144	144	100%
4	XHAGE-FM	Mix	192	192	192	100%
5	XHAGR-FM	Radio Fórmula Guerrero	192	192	192	100%
6	XHAL-TDT	Canal 5	144	144	144	100%
7	XHAP-TDT	Las Estrellas	144	144	144	100%
8	XHBB-FM	La Comadre	192	192	192	100%
9	XHEVP-FM	La Bestia Grupera	192	192	192	100%
10	XHIE-TDT	Azteca Uno	144	144	144	100%
11	XHKJ-FM	Vida	192	192	192	100%
12	XHNQ-FM	Exa	192	192	192	100%
13	XHNU-FM	Super	192	192	192	100%
14	XHSE-FM	La Mejor	192	191	191	100%
15	XHACD-FM	Voces	192	192	191	99.48%
16	XHAGS-FM	S/D	192	192	191	99.48%
17	XHKOK-FM	Imagen Radio	192	192	191	99.48%
18	XHPO-FM	Buenísima	192	192	191	99.48%
19	XHZIH-FM	Estéreo Vida	192	192	191	99.48%
20	XEZV-AM	La Voz de la Montaña	112	112	111	99.11%
21	XHCI-FM	Los 40 Acapulco	192	192	190	98.96%
22	XHMAR-FM	Amor 98.5	192	192	190	98.96%
23	XHZHO-FM	FM-Globo 98.5	192	192	190	98.96%
24	XHIE-TDT2	ADN 40	144	144	142	98.61%
25	XHNS-FM	W Radio	192	192	189	98.44%
26	XHUQ-FM	Variedades FM	192	192	188	97.92%
27	XHPA-FM	Ke buena	192	192	187	97.40%
28	XHACC-TDT	Azteca 7	144	144	135	93.75%
29	XHDU-TDT	Azteca Uno	144	106	97	91.51%
30	XHIXZ-TDT	Azteca 7	144	114	100	87.72%

Referente a las **emisoras de bajo cumplimiento**, ninguna se encuentra por debajo de 80%.

Nota: En el presente informe no se incluye la emisora XHJR-FM debido a que se encuentra fuera del aire; no se ha recibido oficio por parte de la emisora.



Cumplimiento por partidos políticos y autoridades electorales

Durante el periodo reportado se verificaron 5 227 promocionales de actores políticos y se comprobó la transmisión de 5 169 (98.89% de cumplimiento inicial). A continuación, se muestran los cumplimientos para autoridades electorales y partidos políticos nacionales y, en su caso, locales.

Tabla 5.a. Cumplimiento por partidos políticos nacionales

	PAN	PRI	PRD	PT	PVEM	MC	morena	Total	
Promocionales verificados	188	158	179	158	179	167	190	1 219	98.54%
Transmitido conforme a pauta	180	152	177	151	173	156	182	1 171	96.06%
Diferente versión	0	0	0	0	0	0	0	0	0.00%
Fuera de horario	6	1	1	5	4	5	4	26	2.13%
Fuera de orden	0	0	0	0	0	0	0	0	0.00%
Promocionales transmitidos	186	153	178	156	177	161	186	1 197	98.20%
No transmitido	2	5	1	2	2	6	4	22	1.80%

Tabla 5.b. Cumplimiento por partidos políticos locales

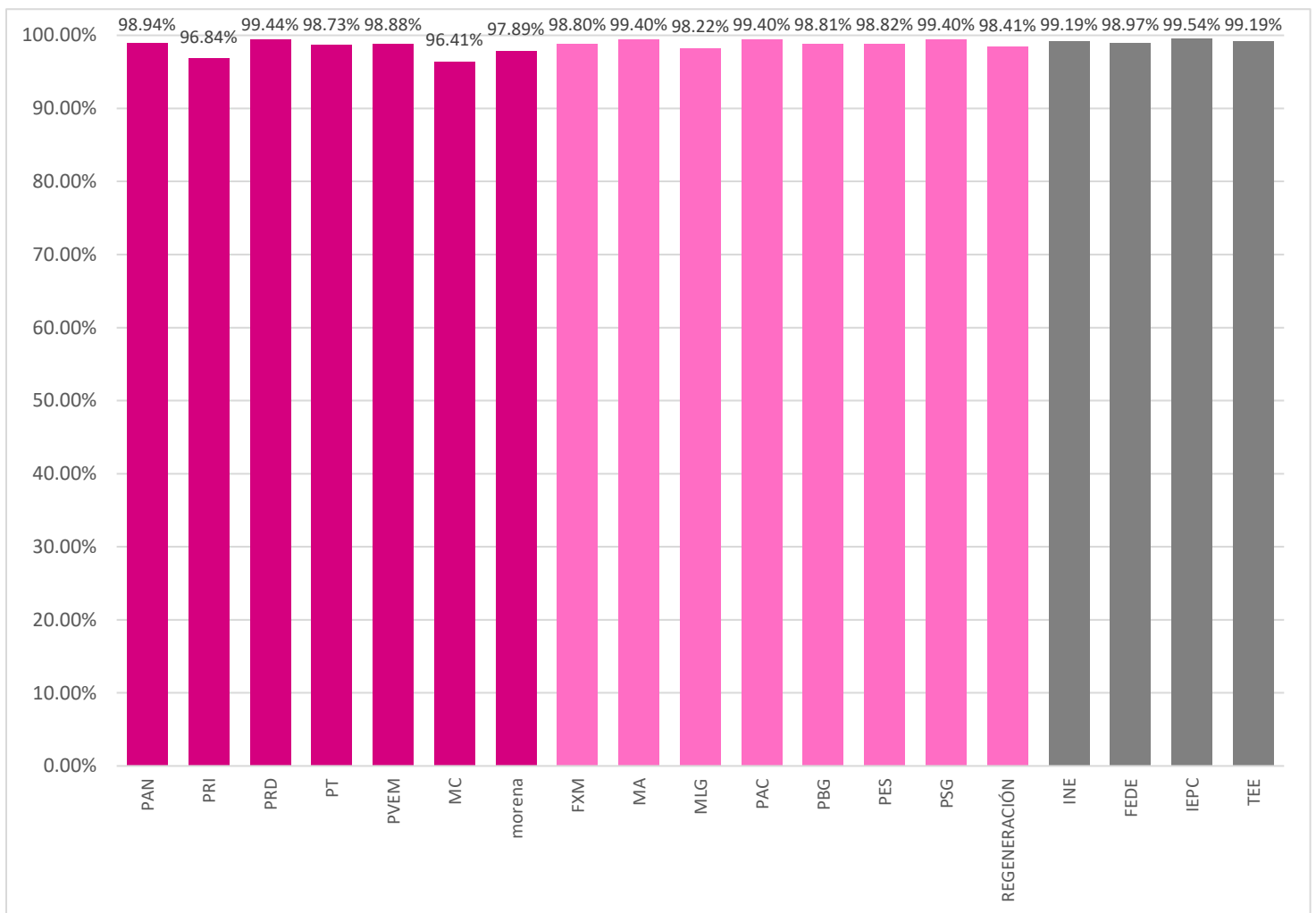
	FXM	MA	MLG	PAC	PBG	PES	PSG	REGENERACIÓN	Total	
Promocionales verificados	166	166	169	168	168	169	168	189	1 363	98.77%
Transmitido conforme a pauta	155	158	159	164	163	158	162	183	1 302	95.52%
Diferente versión	0	0	0	0	0	0	0	0	0	0.00%
Fuera de horario	9	7	7	3	3	9	5	3	46	3.37%
Fuera de orden	0	0	0	0	0	0	0	0	0	0.00%
Promocionales transmitidos	164	165	166	167	166	167	167	186	1 348	98.90%
No transmitido	2	1	3	1	2	2	1	3	15	1.10%

Tabla 5.c. Cumplimiento por autoridades electorales

	INE	FEDE	IEPC	TEE	Total	
Promocionales verificados	1 985	195	218	247	2 645	98.73%
Transmitido conforme a pauta	1 887	186	206	235	2 514	95.05%
Diferente versión	12	0	0	0	12	0.45%
Fuera de horario	70	7	11	10	98	3.71%
Fuera de orden	0	0	0	0	0	0.00%
Promocionales transmitidos	1 969	193	217	245	2 624	99.21%
No transmitido	16	2	1	2	21	0.79%



Gráfico 2. Cumplimiento por actor político y autoridad electoral



Nota: en color gris se muestran a las autoridades electorales (AE), en rosa oscuro a los partidos políticos nacionales (PPN) y en rosa claro, en su caso, a los partidos políticos locales (PPL).



Promocionales no verificados

Durante el periodo reportado se presentaron 69 promocionales no verificados, de los cuales, 50 se debió a fallas técnicas atribuibles al CEVEM sin que esto signifique incumplimiento por parte de las emisoras. Los 19 restantes corresponden a fallas técnicas que presentaron las emisoras en sus instalaciones.

Tabla 6. No verificados por actor político

Actor o autoridad	Promocionales pautados	Promocionales no verificados	% no verificados	No verificados por fallas en el CEVEM	% fallas CEVEM	No verificados por factores externos*	% factores externos
PAN	189	1	0.53%	0	0.00%	1	0.53%
PRI	162	4	2.47%	4	2.47%	0	0.00%
PRD	182	3	1.65%	2	1.10%	1	0.55%
PT	162	4	2.47%	4	2.47%	0	0.00%
PVEM	183	4	2.19%	4	2.19%	0	0.00%
MC	169	2	1.18%	2	1.18%	0	0.00%
morena	190	0	0.00%	0	0.00%	0	0.00%
FXM	170	4	2.35%	4	2.35%	0	0.00%
MA	170	4	2.35%	4	2.35%	0	0.00%
MLG	170	1	0.59%	0	0.00%	1	0.59%
PAC	170	2	1.18%	1	0.59%	1	0.59%
PBG	169	1	0.59%	0	0.00%	1	0.59%
PES	170	1	0.59%	0	0.00%	1	0.59%
PSG	170	2	1.18%	2	1.18%	0	0.00%
REGENERACIÓN	191	2	1.05%	0	0.00%	2	1.05%
INE	2 009	24	1.19%	17	0.85%	7	0.35%
FEDE	200	5	2.50%	4	2.00%	1	0.50%
IEPC	220	2	0.91%	2	0.91%	0	0.00%
TEE	250	3	1.20%	0	0.00%	3	1.20%
Total	5 296	69	1.30%	50	0.94%	19	0.36%

* Los promocionales no verificados por factores externos corresponden a fallas por factores climatológicos y desastres naturales.



Tabla 7. No verificados por tipo de medio y emisora

Tipo de medio	% No verificados por tipo de medio	Emisora	No verificados por fallas en el CEVEM	No verificados por factores externos	Total
Radio	0.02%	XHSE-FM-100.1	0	1	1
Subtotal no verificados (Radio)			0	1	1
TDT	1.28%	XHIXZ-TDT-CANAL25	24	6	30
		XHDU-TDT-CANAL22	26	12	38
Subtotal no verificados (TDT)			50	18	68
Total			50	19	69

Excedentes

Durante el periodo reportado se detectaron 88 promocionales excedentes que corresponden a promocionales de partidos políticos y autoridades electorales. La siguiente tabla detalla los datos:

Tabla 8.a. Excedentes por emisora de partidos políticos nacionales

EMISORA	PAN	PRI	PRD	PT	PVEM	MC	morena	Total general
XHACA-FM-96.1	0	0	0	0	0	1	0	1
XHACC-TDT-CANAL36	3	2	3	3	1	0	5	17
XHDU-TDT-CANAL22	0	0	1	0	1	0	0	2
XHIE-TDT-CANAL14.2	0	1	0	0	0	0	0	1
XHIXZ-TDT-CANAL25	0	0	2	0	0	0	0	2
XHNS-FM-96.9	0	1	0	0	0	0	0	1
XHPA-FM-93.7	0	1	1	0	0	0	0	2
XHPO-FM-103.9	1	0	0	0	0	0	0	1
Total general	4	5	7	3	2	1	5	27

Tabla 8.b. Excedentes por emisora de partidos locales

EMISORA	PAC	REGENERACIÓN	Total general
XHACC-TDT-CANAL36	3	2	5
Total general	3	2	5

Tabla 8.c. Excedentes por emisora de autoridades electorales

EMISORA	INE	IEPC	TEE	FEPADCEM	Total general
XHACA-FM-96.1	1	0	0	0	1
XHACC-TDT-CANAL36	44	4	2	0	50
XHACD-FM-92.1	1	0	0	0	1



EMISORA	INE	IEPC	TEE	FEPADCEM	Total general
XHAGE-FM-102.3	1	0	0	0	1
XHAGR-FM-105.5	1	0	0	0	1
XHDU-TDT-CANAL22	1	0	0	1	2
Total general	49	4	2	1	56

III. Reprogramaciones

Cumplimiento de reprogramaciones

El cumplimiento de las reprogramaciones se puede reportar un vez cumplido el plazo establecido en la normativa para su transmisión.³ Por lo anterior, este reporte da cuenta del cumplimiento de las reprogramaciones correspondientes al periodo del **16 al 31 de julio de 2023**.

Tabla 9. Reprogramaciones por emisora

Emisora	Total de reprogramaciones ofrecidas	Subtotal de reprogramaciones transmitidas	Promocional transmitido conforme a la pauta	Promocional transmitido fuera de horario	Promocional transmitido fuera de orden	Promocional transmitido en diferente versión	Reprogramaciones no transmitidas
XHACA-FM-96.1	24	24	24	0	0	0	0
XHACD-FM-92.1	6	6	6	0	0	0	0
XHAGS-FM-103.1	1	0	0	0	0	0	1
XHEVP-FM-95.3	3	3	3	0	0	0	0
XHIE-TDT-CANAL14.2	2	2	2	0	0	0	0
XHKJ-FM-89.7	3	3	3	0	0	0	0
XHKOK-FM-88.9	2	2	1	0	0	1	0
XHNS-FM-96.9	2	2	1	1	0	0	0
XHNU-FM-94.5	3	3	3	0	0	0	0
XHPA-FM-93.7	7	6	4	0	2	0	1
XHPO-FM-103.9	3	3	3	0	0	0	0
XHUQ-FM-101.9	32	18	16	0	2	0	14
XHZHO-FM-98.5	2	1	0	1	0	0	1
Total	90	73	66	2	4	1	17

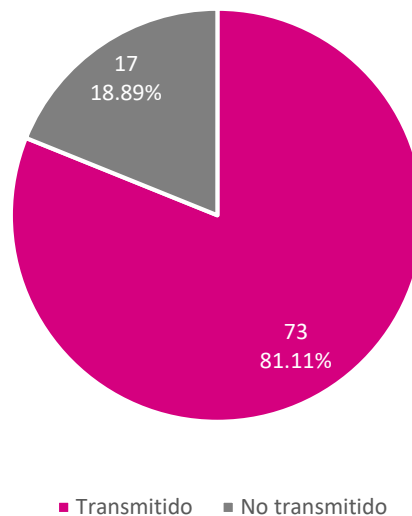
³ De conformidad con los artículos 57 y 62 del Reglamento de Radio y Televisión en Materia Electoral.



Tabla 10. Reprogramaciones por actor (partidos políticos y autoridades electorales).

Actor	Total de reprogramaciones ofrecidas	Subtotal de reprogramaciones transmitidas	Promocional transmitido conforme a la pauta	Promocional transmitido fuera de horario	Promocional transmitido fuera de orden	Promocional transmitido en diferente versión	Reprogramaciones no transmitidas
PAN	4	4	3	0	0	1	0
PRI	1	1	1	0	0	0	0
PRD	4	3	3	0	0	0	1
PT	1	0	0	0	0	0	1
PVEM	4	4	4	0	0	0	0
MC	3	3	3	0	0	0	0
morena	4	4	4	0	0	0	0
PES	2	2	2	0	0	0	0
FXM	3	2	2	0	0	0	1
PAC	3	1	0	1	0	0	2
PSG	3	1	1	0	0	0	2
INE	21	17	14	1	2	0	4
IEPC	6	3	3	0	0	0	3
TEE	4	2	2	0	0	0	2
FEDE	7	7	7	0	0	0	0
MA	3	2	1	0	1	0	1
MLG	16	16	15	0	1	0	0
REGENERACIÓN	1	1	1	0	0	0	0
Total	90	73	66	2	4	1	17

Gráfico 3. Oficios de reprogramación por estatus de transmisión





IV. Verificación de datos

A través del SIVeM (<http://monitoreortv.ine.mx/>) y por medio de la red INE se tiene acceso permanente para consultar los testigos de grabación que acreditan y sustentan la información contenida en este informe.