





Rubro de Ingresos	Ingreso					Diferencia
	Estimado	Ampliaciones y Reducciones	Modificado	Devengado	Recaudado	
	(1)	(2)	(3= 1 + 2)	(4)	(5)	
Impuestos						
Cuotas y Aportaciones de Seguridad Social						
Contribuciones de Mejoras						
Derechos						
Productos		618,531.21	618,531.21	1,554,205.15	1,554,205.15	1,554,205.15
Aprovechamientos						
Ingresos por Venta de Bienes, Prestación de Servicios y Otros Ingresos		1,300.00	1,300.00	1,300.00	1,300.00	1,300.00
Participaciones, Aportaciones, Convenios, Incentivos Derivados de la Colaboración Fiscal y Fondos Distintos de Aportaciones						
Transferencias, Asignaciones, Subsidios y Subvenciones, y Pensiones y Jubilaciones	298,806,543.57	227,426,500.49	526,233,044.06	489,114,592.53	489,114,592.53	190,308,048.96
Ingresos Derivados de Financiamientos				4,202.00	4,202.00	4,202.00
Total	298,806,543.57	228,046,331.70	526,852,875.27	490,674,299.68	490,674,299.68	191,867,756.11

Estado Analítico de Ingresos Por Fuente de Financiamiento	Ingreso					Diferencia
	Estimado	Ampliaciones y Reducciones	Modificado	Devengado	Recaudado	
	(1)	(2)	(3= 1 + 2)	(4)	(5)	
Ingresos del Poder Ejecutivo Federal o Estatal y de los Municipios						
Impuestos						
Cuotas y Aportaciones de Seguridad Social						
Contribuciones de Mejoras						
Derechos						
Productos ¹						
Aprovechamientos ²						
Participaciones, Aportaciones, Convenios, Incentivos Derivados de la Colaboración Fiscal y Fondos de Distintas Aportaciones						
Transferencias, Asignaciones, Subsidios y Subvenciones, y Pensiones y Jubilaciones						
Ingresos de los Entes Públicos de los Poderes Legislativo y Judicial, de los Órganos Autónomos y del Sector Paraestatal o Paramunicipal, así como de las Empresas Productivas del Estado						
Cuotas y Aportaciones de Seguridad Social						
Productos ¹		618,531.21	618,531.21	1,554,205.15	1,554,205.15	1,554,205.15
Ingresos por Venta de Bienes, Prestación de Servicios y Otros Ingresos ³		1,300.00	1,300.00	1,300.00	1,300.00	1,300.00
Transferencias, Asignaciones, Subsidios y Subvenciones, y Pensiones y Jubilaciones	298,806,543.57	227,426,500.49	526,233,044.06	489,114,592.53	489,114,592.53	190,308,048.96
Ingresos Derivados de Financiamientos						
Ingresos Derivados de Financiamientos				4,202.00	4,202.00	4,202.00
Total	298,806,543.57	228,046,331.70	526,852,875.27	490,674,299.68	490,674,299.68	191,867,756.11



ELABORÓ: COORDINADOR DE CONTABILIDAD Y FINANZAS DEL IEPC. **REVISÓ:** DIRECTORA EJECUTIVA DE ADMINISTRACIÓN DEL IEPC. **AUTORIZÓ:** EL SECRETARIO EJECUTIVO DEL IEPC.



COORDINACIÓN DE CONTABILIDAD Y FINANZAS
 MTR. JOSÉ ROMÁN LINARES CONTRERAS


SECRETARÍA EJECUTIVA
 MTR. ALEJANDRA SANDOVAL CATALÁN


SECRETARÍA EJECUTIVA
 MTR. PEDRO PABLO MARTÍNEZ ORTIZ


Vo.Bo.: CONSEJERA PRESIDENTA DEL IEPC.


PRESIDENCIA
 MTR. LUZ FABIOLA MATILDES GAMA


ÓRGANO INTERNO DE CONTROL DEL IEPC.
 MTR. VÍCTOR DE LA PAZ ADAME

¹ Incluye intereses que generan las cuentas bancarias de los entes públicos en productos.

² Incluye donativos en efectivo del Poder Ejecutivo, entre otros aprovechamientos.

³ Se refiere a los ingresos propios obtenidos por los Poderes Legislativo y Judicial, los Órganos Autónomos y las entidades de la administración pública paraestatal y paramunicipal, por sus actividades diversas no inherentes a su operación que generan recursos y que no sean ingresos por venta de bienes o prestación de servicios tales como donativos en efectivo, entre otros.