

Informe Estatal de Monitoreo

Dirección de Administración de Tiempos del Estado
en Radio y Televisión



GUERRERO

Del 1 al 15 de octubre de 2024



Tabla de contenido

I. Alcance del Informe.....	3
Presentación.....	3
Señales monitoreadas en la entidad.....	3
Periodos reportados en el informe.....	4
II. Resultados del monitoreo.....	4
Cumplimiento general.....	4
Cumplimiento por tipo de medio y emisoras.....	5
Cumplimiento por partidos políticos y autoridades electorales.....	7
Promocionales no verificados.....	9
Excedentes.....	11
III. Reprogramaciones.....	13
Cumplimiento de reprogramaciones.....	13
IV. Verificación de datos.....	15



I. Alcance del Informe

Presentación

Se presenta el **informe estatal de monitoreo**¹ de Guerrero para el periodo del 1 al 15 de octubre de 2024. Su objetivo es dar cuenta del cumplimiento por parte de los concesionarios de radio y televisión monitoreados en los Centros de Verificación y Monitoreo (CEVEM) que cubren la entidad (ver Tabla 1), respecto a la transmisión de los promocionales pautados por partidos políticos y autoridades electorales. Asimismo, incluye un análisis de la presentación de oficios de **reprogramaciones**² y del cumplimiento de estas, correspondiente al periodo del 1 al 15 de septiembre de 2024.

Señales monitoreadas en la entidad

La verificación y monitoreo de la transmisión de las 49 señales se realiza a través de 5 CEVEM ubicados en Iguala de la Independencia, Zihuatanejo de Azueta, Acapulco de Juárez, Chilpancingo de los Bravo y Tlapa de Comonfort.

Tabla 1. Distribución de señales por CEVEM

Entidad	CEVEM	Radio		TDT	Total
		AM	FM		
GUERRERO	43-IGUALA DE LA INDEPENDENCIA	0	5	3	8
	44-ZIHUATANEJO DE AZUETA	0	3	4	7
	45-ACAPULCO DE JUAREZ	0	15	8	23
	46-CHILPANCINGO DE LOS BRAVO	0	5	5	10
	47-TLAPA DE COMONFORT	1	0	0	1
	Total	1	28	20	49

¹ En cumplimiento con lo establecido en el artículo 10, inciso r), del Reglamento de Sesiones del Comité de Radio y Televisión.

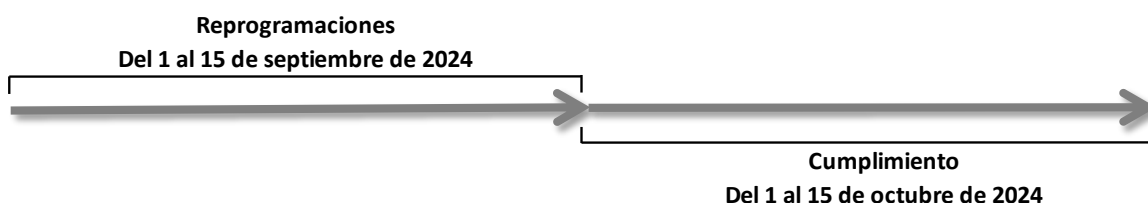
² En términos de lo dispuesto en los artículos 57 y 62 del Reglamento de Radio y Televisión en Materia Electoral.



Periodos reportados en el informe

Este informe da cuenta del cumplimiento de la pauta ordenada por el Instituto Nacional Electoral (INE) durante el periodo del **1 al 15 de octubre de 2024**, así como del cumplimiento de las reprogramaciones correspondientes al periodo del **1 al 15 de septiembre de 2024**; es decir, con un mes de desfase.

Gráfico 1. Periodos reportados en el informe



II. Resultados del monitoreo

Cumplimiento general

En el periodo reportado se registró un cumplimiento acumulado de 98.00%, con la transmisión de 5 779 promocionales de un total de 5 897 verificados. En total, se presentaron 118 promocionales no transmitidos y 78 excedentes.

Tabla 2. Resultados generales

	Total	Porcentaje
Promocionales pautados	7 695	-
Promocionales no verificados	1 798	23.37%
Promocionales verificados	5 897	76.63%
Transmitidos conforme a pauta	5 588	94.76%
Diferente versión	16	0.27%
Fuera de horario	175	2.97%
Fuera de orden	0	0.00%
Promocionales transmitidos	5 779	98.00%
Promocionales no transmitidos	118	2.00%
Promocionales excedentes	78	1.01%



Cumplimiento por tipo de medio y emisoras

Durante el periodo reportado 63.93 de los promocionales verificados corresponden a radio (AM y FM) y 36.07% corresponden a Televisión Digital Terrestre (TDT). Asimismo, analizando el cumplimiento por tipo de medio, en radio se transmitió 97.32% de los promocionales verificados, mientras que en TDT se transmitió 99.20%.

Tabla 3. Distribución de promocionales verificados y cumplimiento por tipo de medio

Tipo de medio	% del total (verificados)	Cumplimiento %
Radio (AM)	100%	97.32%
Radio (FM)	74.95%	
TDT	78.78%	99.20%

Durante el periodo reportado el cumplimiento de las emisoras fue el siguiente:

Tabla 4. Cumplimiento por emisora

No.	Emisora	Nombre Comercial	Pautados	Verificados	Transmitidos	% Cumplimiento
1	XHACC-TDT2	A+	135	72	72	100%
2	XHACZ-TDT	NU9VE	135	72	72	100%
3	XHAGE-FM	Mix	180	96	96	100%
4	XHAGR-FM	Radio Fórmula Guerrero	180	96	96	100%
5	XHAL-TDT	Canal 5	135	72	72	100%
6	XHAP-TDT	Las Estrellas	135	72	72	100%
7	XHAP-TDT2	Foro TV	135	72	72	100%
8	XHBB-FM	La Comadre	180	96	96	100%
9	XHCER-TDT	Azteca Uno	135	135	135	100%
10	XHCHH-FM	D 95	180	180	180	100%
11	XHCHL-TDT	Azteca 7	135	135	135	100%
12	XHCI-FM	Los 40 Acapulco	180	96	96	100%
13	XHCK-TDT	Las Estrellas	135	135	135	100%
14	XHCU-TDT	Azteca Uno	135	128	128	100%
15	XHEVP-FM	La Bestia Grupera	180	96	96	100%
16	XHIE-TDT2	ADN 40	135	71	71	100%
17	XHIGG-TDT	Las Estrellas	135	135	135	100%
18	XHIXG-TDT	Canal 5	135	125	125	100%
19	XHIXZ-TDT	Azteca 7	135	94	94	100%
20	XHIZG-TDT	Las Estrellas	135	127	127	100%



No.	Emisora	Nombre Comercial	Pautados	Verificados	Transmitidos	% Cumplimiento
21	XHKJ-FM	Vida	180	96	96	100%
22	XHMAR-FM	Amor 98.5	180	96	96	100%
23	XHNQ-FM	Exa	180	96	96	100%
24	XHNS-FM	W Radio	180	96	96	100%
25	XHSE-FM	La Mejor	180	96	96	100%
26	XHTXO-FM	Los 40	180	180	180	100%
27	XHXC-FM	La Kebuena	180	180	180	100%
28	XHZHO-FM	FM-Globo 98.5	180	180	180	100%
29	XHIGA-FM	La Kebuena	180	180	179	99.44%
30	XHTUX-TDT	Azteca 7	135	135	134	99.26%
31	XHKOK-FM	Imagen Radio	180	96	95	98.96%
32	XHACC-TDT	Azteca 7	135	72	71	98.61%
33	XHIE-TDT	Azteca Uno	135	72	71	98.61%
34	XHCER-TDT2	ADN 40	135	135	133	98.52%
35	XHIR-TDT	Azteca Uno	135	133	131	98.50%
36	XHCHG-FM	S/D	180	180	177	98.33%
37	XEZV-AM	La Voz de la Montaña	105	105	103	98.10%
38	XHPA-FM	Ke buena	180	96	94	97.92%
39	XHIG-FM	La Grande de Iguala	180	180	176	97.78%
40	XHPCPG-FM	Imagen	180	180	176	97.78%
41	XHUQ-FM	Variedades FM	180	180	176	97.78%
42	XHZIH-FM	Estéreo Vida	180	180	176	97.78%
43	XHAGS-FM	S/D	180	96	93	96.88%
44	XHEZUM-FM	W	180	180	173	96.11%
45	XHACA-FM	TRION	180	96	92	95.83%
46	XHCTCP-TDT	Imagen TV	135	135	125	92.59%
47	XHDOM-FM	Oro FM	105	105	91	86.67%
48	XHEPI-FM	La Bestia Grupera	180	180	156	86.67%
49	XHCPES-FM	RTG Radio Guerrero Acapulco	105	56	32	57.14%

Referente a las **emisoras de bajo cumplimiento**, una se encuentra por debajo del 80%.

Nota: En el presente informe no se incluyen las emisoras XEBB-AM, XHACD-FM, XHNU-FM y XHPO-FM debido a que se encuentran fuera del aire desde el huracán Otis, no se han recibido oficios por parte de las emisoras.



Cumplimiento por partidos políticos y autoridades electorales

Durante el periodo reportado se verificaron 5 897 promocionales de actores políticos y se comprobó la transmisión de 5 779 (98.00% de cumplimiento inicial). A continuación, se muestran los cumplimientos para autoridades electorales y partidos políticos nacionales y, en su caso, locales.

Tabla 5.a. Cumplimiento por partidos políticos nacionales

	PAN	PRI	PT	PVEM	MC	morena	Total	
Promocionales verificados	112	173	156	238	125	122	926	63.99%
Transmitido conforme a pauta	106	162	153	225	123	119	888	95.90%
Diferente versión	0	0	0	0	0	0	0	0.00%
Fuera de horario	3	9	2	8	1	2	25	2.70%
Fuera de orden	0	0	0	0	0	0	0	0.00%
Promocionales transmitidos	109	171	155	233	124	121	913	98.60%
No transmitido	3	2	1	5	1	1	13	1.40%

Tabla 5.b. Cumplimiento por partidos políticos locales

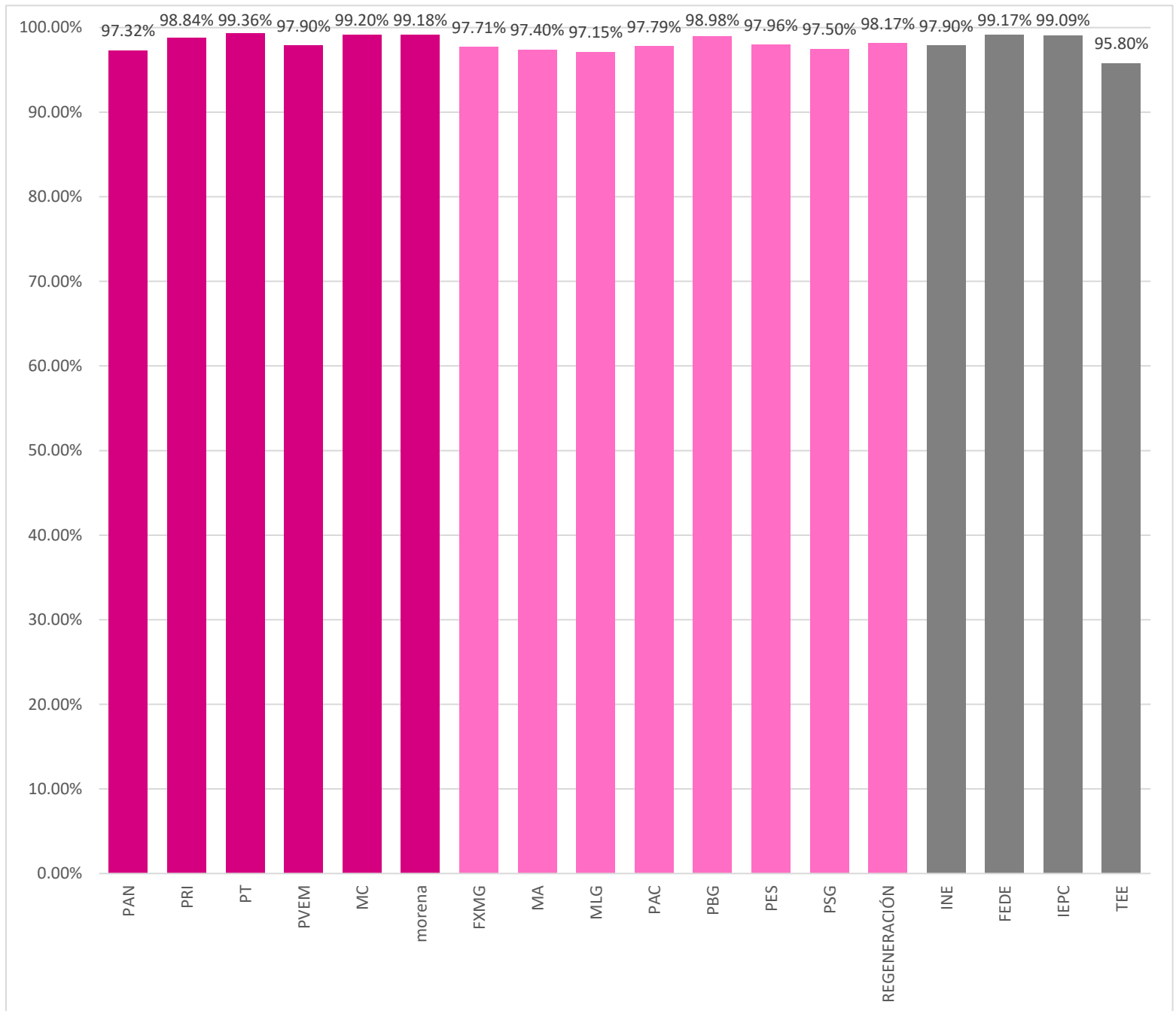
	FXMG	MA	MLG	PAC	PBG	PES	PSG	REGENERACIÓN	Total	
Promocionales verificados	218	192	281	272	293	245	240	273	2 014	85.01%
Transmitido conforme a pauta	213	181	264	256	283	228	230	261	1 916	95.13%
Diferente versión	0	0	0	1	0	0	1	0	2	0.10%
Fuera de horario	0	6	9	9	7	12	3	7	53	2.63%
Fuera de orden	0	0	0	0	0	0	0	0	0	0.00%
Promocionales transmitidos	213	187	273	266	290	240	234	268	1 971	97.86%
No transmitido	5	5	8	6	3	5	6	5	43	2.14%

Tabla 5.c. Cumplimiento por autoridades electorales

	INE	FEDE	IEPC	TEE	Total	
Promocionales verificados	2 234	242	219	262	2 957	76.23%
Transmitido conforme a pauta	2 104	234	209	237	2 784	94.15%
Diferente versión	13	0	1	0	14	0.47%
Fuera de horario	70	6	7	14	97	3.28%
Fuera de orden	0	0	0	0	0	0.00%
Promocionales transmitidos	2 187	240	217	251	2 895	97.90%
No transmitido	47	2	2	11	62	2.10%



Gráfico 2. Cumplimiento por actor político y autoridad electoral



Nota: en color gris se muestran a las autoridades electorales (AE), en rosa oscuro a los partidos políticos nacionales (PPN) y en rosa claro, en su caso, a los partidos políticos locales (PPL).



Promocionales no verificados

Durante el periodo reportado se presentaron 1 798 promocionales no verificados, de los cuales, 1 732 se debieron a fallas técnicas atribuibles al CEVEM sin que esto signifique incumplimiento por parte de las emisoras. Los 66 restantes corresponden a fallas técnicas que presentaron las emisoras en sus instalaciones.

Tabla 6. No verificados por actor político

Actor o autoridad	Promocionales pautados	Promocionales no verificados	% no verificados	No verificados por fallas en el CEVEM	% fallas CEVEM	No verificados por factores externos*	% factores externos
PAN	222	110	49.55%	109	49.10%	1	0.45%
PRI	317	144	45.43%	141	44.48%	3	0.95%
PT	173	17	9.83%	14	8.09%	3	1.73%
PVEM	389	151	38.82%	151	38.82%	0	0.00%
MC	196	71	36.22%	64	32.65%	7	3.57%
morena	150	28	18.67%	28	18.67%	0	0.00%
FXMG	219	1	0.46%	0	0.00%	1	0.46%
MA	193	1	0.52%	0	0.00%	1	0.52%
MLG	343	62	18.08%	60	17.49%	2	0.58%
PAC	297	25	8.42%	23	7.74%	2	0.67%
PBG	415	122	29.40%	115	27.71%	7	1.69%
PES	245	0	0.00%	0	0.00%	0	0.00%
PSG	245	5	2.04%	0	0.00%	5	2.04%
REGENERACIÓN	412	139	33.74%	138	33.50%	1	0.24%
INE	2 899	665	22.94%	640	22.08%	25	0.86%
FEDE	314	72	22.93%	68	21.66%	4	1.27%
IEPC	297	78	26.26%	75	25.25%	3	1.01%
TEE	369	107	29.00%	106	28.73%	1	0.27%
Total	7 695	1 798	23.37%	1 732	22.51%	66	0.86%

* Los promocionales no verificados por factores externos corresponden a fallas por factores climatológicos y desastres naturales.



Tabla 7. No verificados por tipo de medio y emisora

Tipo de medio	% No verificados por tipo de medio	Emisora	No verificados por fallas en el CEVEM	No verificados por factores externos	Total
Radio	15.92%	XHAGR-FM-105.5	84	0	84
		XHSE-FM-100.1	84	0	84
		XHACA-FM-96.1	84	0	84
		XHKOK-FM-88.9	84	0	84
		XHAGE-FM-102.3	84	0	84
		XHCPEs-FM-97.7	49	0	49
		XHBB-FM-101.5	84	0	84
		XHKJ-FM-89.7	84	0	84
		XHNQ-FM-99.3	84	0	84
		XHNS-FM-96.9	84	0	84
		XHCI-FM-104.7	84	0	84
		XHPA-FM-93.7	84	0	84
		XHAGS-FM-103.1	84	0	84
		XHMAR-FM-98.5	84	0	84
		XHEVP-FM-95.3	84	0	84
Subtotal no verificados (Radio)			1 225	0	1 225
TDT	7.45%	XHIXZ-TDT-CANAL25	0	41	41
		XHDU-TDT-CANAL22	0	7	7
		XHACZ-TDT-CANAL22	63	0	63
		XHIE-TDT-CANAL14.2	64	0	64
		XHAP-TDT-CANAL32	63	0	63
		XHIR-TDT-CANAL30	2	0	2
		XHIZG-TDT-CANAL27	0	8	8
		XHAP-TDT-CANAL32.2	63	0	63
		XHAL-TDT-CANAL23	63	0	63
		XHIE-TDT-CANAL14	63	0	63
		XHIXG-TDT-CANAL28	0	10	10
		XHACC-TDT-CANAL36	63	0	63
		XHACC-TDT-CANAL36.2	63	0	63
Subtotal no verificados (TDT)			507	66	573
Total			1 732	66	1 798



Excedentes

Durante el periodo reportado se detectaron 78 promocionales excedentes que corresponden a promocionales de partidos políticos y autoridades electorales. La siguiente tabla detalla los datos:

Tabla 8.a. Excedentes por emisora de partidos políticos nacionales

EMISORA	PAN	PRI	PT	PVEM	MC	morena	Total general
XHACC-TDT-CANAL36	0	0	0	0	0	1	1
XHAGR-FM-105.5	0	0	0	1	0	0	1
XHCER-TDT-CANAL24.2	1	0	0	0	0	0	1
XHCHL-TDT-CANAL28	0	0	0	1	0	1	2
XHCPES-FM-97.7	2	3	1	0	2	3	11
XHCTCP-TDT-CANAL25	3	2	1	1	1	1	9
XHEPI-FM-99.7	0	0	0	2	0	1	3
XHEZUM-FM-105.1	1	0	0	0	0	0	1
XHIR-TDT-CANAL30	0	1	1	0	0	0	2
XHIXZ-TDT-CANAL25	0	0	0	1	0	1	2
XHPCPG-FM-98.1	2	1	1	0	1	0	5
XHTUX-TDT-CANAL29	0	0	0	1	0	1	2
XHZIH-FM-90.5	1	0	1	0	0	0	2
Total general	10	7	5	7	4	9	42

Tabla 8.b. Excedentes por emisora de partidos políticos locales

EMISORA	PSG	REGENERACIÓN	Total general
XHCPES-FM-97.7	1	3	4
Total general	1	3	4



Tabla 8.c. Excedentes por emisora de autoridades electorales

EMISORA	INE	TECDMX	IECM	IEPC	TEE	TEEC	IEES	FEPADCEM	Total general
XHACC-TDT-CANAL36	1	0	0	0	0	0	0	0	1
XHAGS-FM-103.1	3	0	0	0	0	0	0	0	3
XHCHG-FM-102.7	1	0	0	0	0	0	0	0	1
XHCHL-TDT-CANAL28	1	0	0	0	0	0	0	0	1
XHCPES-FM-97.7	3	0	0	2	1	0	0	0	6
XHCTCP-TDT-CANAL25	1	1	1	0	0	1	1	1	6
XHEZUM-FM-105.1	1	0	0	0	0	0	0	0	1
XHIE-TDT-CANAL14	0	1	0	0	0	0	0	0	1
XHIE-TDT-CANAL14.2	0	1	0	0	0	0	0	0	1
XHIG-FM-106.5	0	0	0	0	1	0	0	0	1
XHIR-TDT-CANAL30	1	0	0	0	0	0	0	0	1
XHIXZ-TDT-CANAL25	1	0	0	0	0	0	0	0	1
XHPCPG-FM-98.1	4	0	0	0	0	0	0	0	4
XHTUX-TDT-CANAL29	1	0	0	0	0	0	0	0	1
XHZHO-FM-98.5	2	0	0	0	0	0	0	0	2
XHZIH-FM-90.5	1	0	0	0	0	0	0	0	1
Total general	21	3	1	2	2	1	1	1	32



III. Reprogramaciones

Cumplimiento de reprogramaciones

El cumplimiento de las reprogramaciones se puede reportar un vez cumplido el plazo establecido en la normativa para su transmisión.³ Por lo anterior, este reporte da cuenta del cumplimiento de las reprogramaciones correspondientes al periodo del **1 al 15 de septiembre de 2024**.

Tabla 9. Reprogramaciones por emisora

Emisora	Total de reprogramaciones ofrecidas	Subtotal de reprogramaciones transmitidas	Promocional transmitido conforme a la pauta	Promocional transmitido fuera de horario	Promocional transmitido fuera de orden	Promocional transmitido en diferente versión	Reprogramaciones no transmitidas
XHACC-TDT-CANAL36	0	0	0	0	0	0	0
XHACC-TDT-CANAL36.2	0	0	0	0	0	0	0
XHAGE-FM-102.3	11	9	3	6	0	0	2
XHAGS-FM-103.1	4	1	1	0	0	0	3
XHBB-FM-101.5	1	1	1	0	0	0	0
XHCER-TDT-CANAL24	1	1	0	0	0	1	0
XHCI-FM-104.7	0	0	0	0	0	0	0
XHCTCP-TDT-CANAL25	3	0	0	0	0	0	3
XHDOM-FM-100.9	7	5	5	0	0	0	2
XHEPI-FM-99.7	1	0	0	0	0	0	1
XHEZUM-FM-105.1	2	1	1	0	0	0	1
XHKOK-FM-88.9	1	1	1	0	0	0	0
XHPA-FM-93.7	1	0	0	0	0	0	1
XHPCPG-FM-98.1	2	2	2	0	0	0	0
XHUQ-FM-101.9	0	0	0	0	0	0	0
XHXC-FM-96.1	4	4	4	0	0	0	0
XHZIH-FM-90.5	5	5	5	0	0	0	0
Total	43	30	23	6	0	1	13

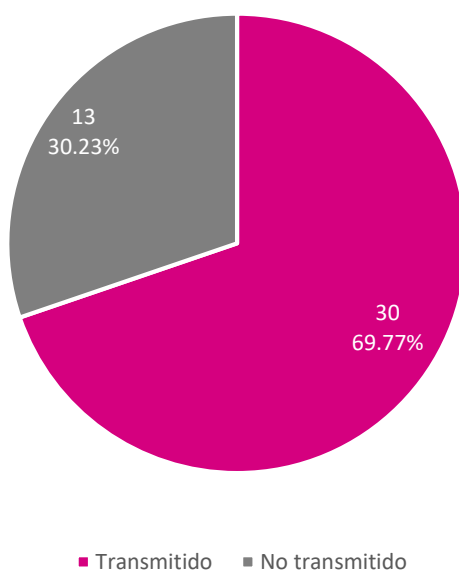
³ De conformidad con los artículos 57 y 62 del Reglamento de Radio y Televisión en Materia Electoral.



Tabla 10. Reprogramaciones por actor (partidos políticos y autoridades electorales).

Actor	Total de reprogramaciones ofrecidas	Subtotal de reprogramaciones transmitidas	Promocional transmitido conforme a la pauta	Promocional transmitido fuera de horario	Promocional transmitido fuera de orden	Promocional transmitido en diferente versión	Reprogramaciones no transmitidas
PAN	0	0	0	0	0	0	0
PRI	1	1	0	1	0	0	0
PRD	2	2	2	0	0	0	0
PT	5	3	3	0	0	0	2
PVEM	2	1	0	1	0	0	1
MC	1	1	0	0	0	1	0
morena	1	1	1	0	0	0	0
PES	3	3	3	0	0	0	0
PSG	4	3	3	0	0	0	1
INE	11	9	6	3	0	0	2
IEPC	1	0	0	0	0	0	1
TEE	2	1	1	0	0	0	1
FEDE	4	3	3	0	0	0	1
FXMG	1	1	1	0	0	0	0
PBG	3	0	0	0	0	0	3
REGENERACIÓN	2	1	0	1	0	0	1
Total	43	30	23	6	0	1	13

Gráfico 3. Oficios de reprogramación por estatus de transmisión





IV. Verificación de datos

A través del SIVeM (<http://monitoreortv.ine.mx/>) y por medio de la red INE se tiene acceso permanente para consultar los testigos de grabación que acreditan y sustentan la información contenida en este informe.