

Informe Estatal de Monitoreo

Dirección de Administración de Tiempos del Estado
en Radio y Televisión



GUERRERO

Del 16 al 30 de noviembre de 2024



Tabla de contenido

I. Alcance del Informe.....	3
Presentación.....	3
Señales monitoreadas en la entidad.....	3
Periodos reportados en el informe.....	4
II. Resultados del monitoreo.....	4
Cumplimiento general.....	4
Cumplimiento por tipo de medio y emisoras.....	5
Cumplimiento por partidos políticos y autoridades electorales.....	7
Promocionales no verificados.....	9
Excedentes.....	11
III. Reprogramaciones.....	12
Cumplimiento de reprogramaciones.....	12
IV. Verificación de datos.....	14



I. Alcance del Informe

Presentación

Se presenta el **informe estatal de monitoreo**¹ de Guerrero para el periodo del 16 al 30 de noviembre de 2024. Su objetivo es dar cuenta del cumplimiento por parte de los concesionarios de radio y televisión monitoreados en los Centros de Verificación y Monitoreo (CEVEM) que cubren la entidad (ver Tabla 1), respecto a la transmisión de los promocionales pautados por partidos políticos y autoridades electorales. Asimismo, incluye un análisis de la presentación de oficios de **reprogramaciones**² y del cumplimiento de estas, correspondiente al periodo del 16 al 31 de octubre de 2024.

Señales monitoreadas en la entidad

La verificación y monitoreo de la transmisión de las 49 señales se realiza a través de 5 CEVEM ubicados en Iguala de la Independencia, Zihuatanejo de Azueta, Acapulco de Juárez, Chilpancingo de los Bravo y Tlapa de Comonfort.

Tabla 1. Distribución de señales por CEVEM

Entidad	CEVEM	Radio		TDT	Total
		AM	FM		
GUERRERO	43-IGUALA DE LA INDEPENDENCIA	0	5	3	8
	44-ZIHUATANEJO DE AZUETA	0	3	4	7
	45-ACAPULCO DE JUAREZ	0	15	8	23
	46-CHILPANCINGO DE LOS BRAVO	0	5	5	10
	47-TLAPA DE COMONFORT	1	0	0	1
	Total	1	28	20	49

¹ En cumplimiento con lo establecido en el artículo 10, inciso r), del Reglamento de Sesiones del Comité de Radio y Televisión.

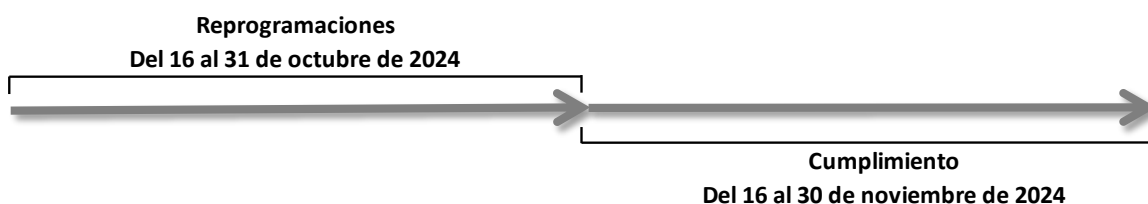
² En términos de lo dispuesto en los artículos 57 y 62 del Reglamento de Radio y Televisión en Materia Electoral.



Periodos reportados en el informe

Este informe da cuenta del cumplimiento de la pauta ordenada por el Instituto Nacional Electoral (INE) durante el periodo del **16 al 30 de noviembre de 2024**, así como del cumplimiento de las reprogramaciones correspondientes al periodo del **16 al 31 de octubre de 2024**; es decir, con un mes de desfase.

Gráfico 1. Periodos reportados en el informe



II. Resultados del monitoreo

Cumplimiento general

En el periodo reportado se registró un cumplimiento acumulado de 98.84%, con la transmisión de 7 596 promocionales de un total de 7 685 verificados. En total, se presentaron 89 promocionales no transmitidos y 45 excedentes.

Tabla 2. Resultados generales

	Total	Porcentaje
Promocionales pautados	7 695	-
Promocionales no verificados	10	0.13%
Promocionales verificados	7 685	99.87%
Transmitidos conforme a pauta	7 430	96.68%
Diferente versión	12	0.16%
Fuera de horario	154	2.00%
Fuera de orden	0	0.00%
Promocionales transmitidos	7 596	98.84%
Promocionales no transmitidos	89	1.16%
Promocionales excedentes	45	0.58%



Cumplimiento por tipo de medio y emisoras

Durante el periodo reportado 64.98% de los promocionales verificados corresponden a radio (AM y FM) y 35.02% corresponden a Televisión Digital Terrestre (TDT). Asimismo, analizando el cumplimiento por tipo de medio, en radio se transmitió 98.44% de los promocionales verificados, mientras que en TDT se transmitió 99.59%.

Tabla 3. Distribución de promocionales verificados y cumplimiento por tipo de medio

Tipo de medio	% del total (verificados)	Cumplimiento %
Radio (AM)	100%	98.44%
Radio (FM)	99.98%	
TDT	99.67%	99.59%

Durante el periodo reportado el cumplimiento de las emisoras fue el siguiente:

Tabla 4. Cumplimiento por emisora

No.	Emisora	Nombre Comercial	Pautados	Verificados	Transmitidos	% Cumplimiento
1	XEZV-AM	La Voz de la Montaña	105	105	105	100%
2	XHACC-TDT	Azteca 7	135	135	135	100%
3	XHACZ-TDT	NU9VE	135	135	135	100%
4	XHAGR-FM	Radio Fórmula Guerrero	180	180	180	100%
5	XHAL-TDT	Canal 5	135	135	135	100%
6	XHAP-TDT	Las Estrellas	135	135	135	100%
7	XHAP-TDT2	Foro TV	135	135	135	100%
8	XHBB-FM	La Comadre	180	180	180	100%
9	XHCER-TDT	Azteca Uno	135	135	135	100%
10	XHCHG-FM	S/D	180	180	180	100%
11	XHCHH-FM	D 95	180	180	180	100%
12	XHCHL-TDT	Azteca 7	135	135	135	100%
13	XHCI-FM	Los 40 Acapulco	180	180	180	100%
14	XHCK-TDT	Las Estrellas	135	135	135	100%
15	XHCTCP-TDT	Imagen TV	135	135	135	100%
16	XHCU-TDT	Azteca Uno	135	134	134	100%
17	XHEPI-FM	La Bestia Grupera	180	180	180	100%
18	XHEVP-FM	La Bestia Grupera	180	180	180	100%
19	XHIGA-FM	La Kebuena	180	180	180	100%



No.	Emisora	Nombre Comercial	Pautados	Verificados	Transmitidos	% Cumplimiento
20	XHIGG-TDT	Las Estrellas	135	135	135	100%
21	XHIR-TDT	Azteca Uno	135	135	135	100%
22	XHIXG-TDT	Canal 5	135	134	134	100%
23	XHIXZ-TDT	Azteca 7	135	135	135	100%
24	XHIZG-TDT	Las Estrellas	135	128	128	100%
25	XHKJ-FM	Vida	180	180	180	100%
26	XHNQ-FM	Exa	180	180	180	100%
27	XHNS-FM	W Radio	180	180	180	100%
28	XHPCPG-FM	Imagen	180	180	180	100%
29	XHSE-FM	La Mejor	180	179	179	100%
30	XHTUX-TDT	Azteca 7	135	135	135	100%
31	XHTXO-FM	Los 40	180	180	180	100%
32	XHXC-FM	La Kebuena	180	180	180	100%
33	XHZHO-FM	FM-Globo 98.5	180	180	180	100%
34	XHZIH-FM	Estéreo Vida	180	180	180	100%
35	XHACA-FM	TRION	180	180	179	99.44%
36	XHAGS-FM	S/D	180	180	179	99.44%
37	XHACC-TDT2	A+	135	135	133	98.52%
38	XHCER-TDT2	ADN 40	135	135	133	98.52%
39	XHIE-TDT2	ADN 40	135	135	133	98.52%
40	XHKOK-FM	Imagen Radio	180	180	177	98.33%
41	XHUQ-FM	Variedades FM	180	180	177	98.33%
42	XHAGE-FM	Mix	180	180	176	97.78%
43	XHEZUM-FM	W	180	180	175	97.22%
44	XHMAR-FM	Amor 98.5	180	180	174	96.67%
45	XHIE-TDT	Azteca Uno	135	135	130	96.30%
46	XHPA-FM	Ke buena	180	180	170	94.44%
47	XHIG-FM	La Grande de Iguala	180	180	169	93.89%
48	XHCPES-FM	RTG Radio Guerrero Acapulco	105	105	95	90.48%
49	XHDOM-FM	Oro FM	105	105	81	77.14%

Referente a las **emisoras de bajo cumplimiento**, una se encuentra por debajo del 80%.

Nota: En el presente informe no se incluyen las emisoras XEBB-AM, XHACD-FM, XHNU-FM y XHPO-FM debido a que se encuentran fuera del aire desde el huracán Otis, no se han recibido oficios por parte de las emisoras.



Cumplimiento por partidos políticos y autoridades electorales

Durante el periodo reportado se verificaron 7 685 promocionales de actores políticos y se comprobó la transmisión de 7 596 (98.84% de cumplimiento inicial). A continuación, se muestran los cumplimientos para autoridades electorales y partidos políticos nacionales y, en su caso, locales.

Tabla 5.a. Cumplimiento por partidos políticos nacionales

	PAN	PRI	PT	PVEM	MC	morena	Total	
Promocionales verificados	291	346	26	437	199	147	1 446	99.93%
Transmitido conforme a pauta	280	339	26	421	193	143	1 402	96.96%
Diferente versión	1	0	0	0	0	0	1	0.07%
Fuera de horario	6	3	0	10	6	1	26	1.80%
Fuera de orden	0	0	0	0	0	0	0	0.00%
Promocionales transmitidos	287	342	26	431	199	144	1 429	98.82%
No transmitido	4	4	0	6	0	3	17	1.18%

Tabla 5.b. Cumplimiento por partidos políticos locales

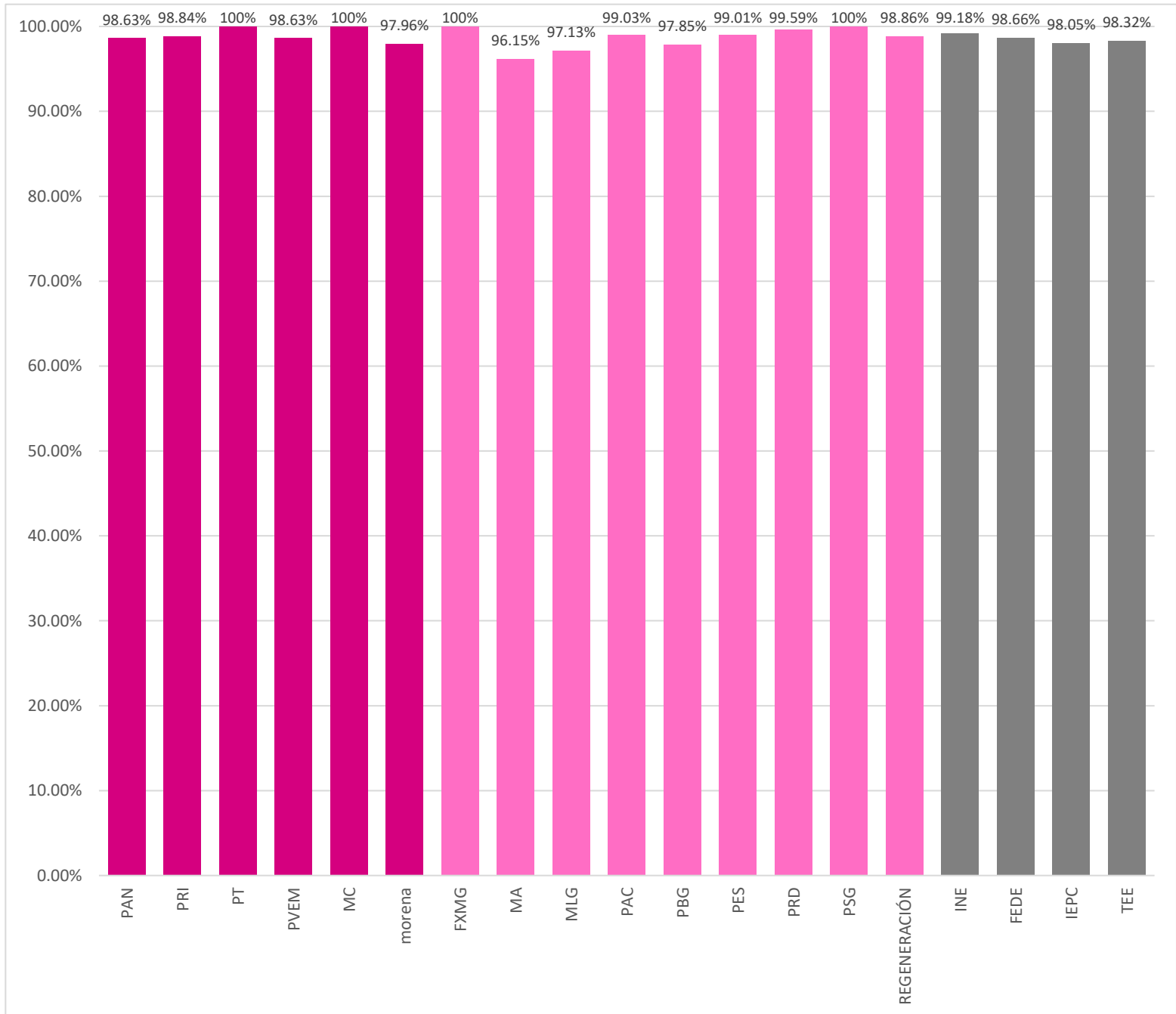
	FXMG	MA	MLG	PAC	PBG	PES	PRD	PSG	REGENERACIÓN	Total	
Promocionales verificados	92	26	349	310	466	202	244	193	440	2 322	99.83%
Transmitido conforme a pauta	92	25	331	305	447	198	237	191	423	2 249	96.86%
Diferente versión	0	0	0	0	0	0	0	1	0	1	0.04%
Fuera de horario	0	0	8	2	9	2	6	1	12	40	1.72%
Fuera de orden	0	0	0	0	0	0	0	0	0	0	0.00%
Promocionales transmitidos	92	25	339	307	456	200	243	193	435	2 290	98.62%
No transmitido	0	1	10	3	10	2	1	0	5	32	1.38%

Tabla 5.c. Cumplimiento por autoridades electorales

	INE	FEDE	IEPC	TEE	Total	
Promocionales verificados	2 939	374	307	297	3 917	99.87%
Transmitido conforme a pauta	2 835	365	295	284	3 779	96.48%
Diferente versión	10	0	0	0	10	0.26%
Fuera de horario	70	4	6	8	88	2.25%
Fuera de orden	0	0	0	0	0	0.00%
Promocionales transmitidos	2 915	369	301	292	3 877	98.98%
No transmitido	24	5	6	5	40	1.02%



Gráfico 2. Cumplimiento por actor político y autoridad electoral



Nota: en color gris se muestran a las autoridades electorales (AE), en rosa oscuro a los partidos políticos nacionales (PPN) y en rosa claro, en su caso, a los partidos políticos locales (PPL).



Promocionales no verificados

Durante el periodo reportado se presentaron 10 promocionales no verificados, de los cuales, uno se debió a fallas técnicas atribuibles al CEVEM sin que esto signifique incumplimiento por parte de las emisoras. Los nueve restantes corresponden a fallas técnicas que presentaron las emisoras en sus instalaciones.

Tabla 6. No verificados por actor político

Actor o autoridad	Promocionales pautados	Promocionales no verificados	% no verificados	No verificados por fallas en el CEVEM	% fallas CEVEM	No verificados por factores externos*	% factores externos
PAN	291	0	0.00%	0	0.00%	0	0.00%
PRI	346	0	0.00%	0	0.00%	0	0.00%
PT	26	0	0.00%	0	0.00%	0	0.00%
PVEM	438	1	0.23%	0	0.00%	1	0.23%
MC	199	0	0.00%	0	0.00%	0	0.00%
morena	147	0	0.00%	0	0.00%	0	0.00%
FXMG	92	0	0.00%	0	0.00%	0	0.00%
MA	26	0	0.00%	0	0.00%	0	0.00%
MLG	349	0	0.00%	0	0.00%	0	0.00%
PAC	311	1	0.32%	0	0.00%	1	0.32%
PBG	467	1	0.21%	1	0.21%	0	0.00%
PES	202	0	0.00%	0	0.00%	0	0.00%
PRD	245	1	0.41%	0	0.00%	1	0.41%
PSG	193	0	0.00%	0	0.00%	0	0.00%
REGENERACIÓN	441	1	0.23%	0	0.00%	1	0.23%
INE	2 942	3	0.10%	0	0.00%	3	0.10%
FEDE	375	1	0.27%	0	0.00%	1	0.27%
IEPC	308	1	0.32%	0	0.00%	1	0.32%
TEE	297	0	0.00%	0	0.00%	0	0.00%
Total	7 695	10	0.13%	1	0.01%	9	0.12%

* Los promocionales no verificados por factores externos corresponden a fallas por factores climatológicos y desastres naturales.



Tabla 7. No verificados por tipo de medio y emisora

Tipo de medio	% No verificados por tipo de medio	Emisora	No verificados por fallas en el CEVEM	No verificados por factores externos	Total
Radio	0.01%	XHSE-FM-100.1	1	0	1
Subtotal no verificados (Radio)			1	0	1
TDT	0.12%	XHDU-TDT-CANAL22	0	1	1
		XHIZG-TDT-CANAL27	0	7	7
		XHIXG-TDT-CANAL28	0	1	1
Subtotal no verificados (TDT)			0	9	9
Total			1	9	10



Excedentes

Durante el periodo reportado se detectaron 45 promocionales excedentes que corresponden a promocionales de partidos políticos y autoridades electorales. La siguiente tabla detalla los datos:

Tabla 8.a. Excedentes por emisora de partidos políticos nacionales

EMISORA	PAN	PRI	PT	PVEM	MC	morena	Total general
XHACC-TDT-CANAL36.2	0	0	0	0	1	1	2
XHCPES-FM-97.7	0	1	0	1	0	0	2
XHEZUM-FM-105.1	1	0	0	0	0	0	1
XHIE-TDT-CANAL14	0	0	1	0	0	1	2
XHIG-FM-106.5	0	0	0	0	1	0	1
XHPCPG-FM-98.1	2	0	0	1	0	0	3
Total general	3	1	1	2	2	2	11

Tabla 8.b. Excedentes por emisora de partidos locales.

EMISORA	PES	PSG	REGENERACIÓN	Total general
XHIG-FM-106.5	1	0	1	2
XHKOK-FM-88.9	0	0	1	1
XHMAR-FM-98.5	0	0	1	1
XHPCPG-FM-98.1	0	1	0	1
Total general	1	1	3	5

Tabla 8.c. Excedentes por emisora de autoridades electorales.

EMISORA	INE	IECM	TEE	FEDE	FEPADCEM	Total general
XHAGE-FM-102.3	6	0	0	0	0	6
XHBB-FM-101.5	4	0	0	0	0	4
XHCHH-FM-97.1	1	0	0	0	0	1
XHCPES-FM-97.7	1	0	0	0	0	1
XHEPI-FM-99.7	1	0	0	0	0	1
XHIE-TDT-CANAL14	2	1	0	0	1	4
XHIG-FM-106.5	1	0	1	0	0	2
XHKJ-FM-89.7	1	0	0	0	0	1
XHMAR-FM-98.5	3	0	0	0	0	3
XHPA-FM-93.7	1	0	0	0	0	1
XHPCPG-FM-98.1	3	0	0	1	0	4
XHZHO-FM-98.5	1	0	0	0	0	1
Total general	25	1	1	1	1	29



III. Reprogramaciones.

Cumplimiento de reprogramaciones

El cumplimiento de las reprogramaciones se puede reportar un vez cumplido el plazo establecido en la normativa para su transmisión.³ Por lo anterior, este reporte da cuenta del cumplimiento de las reprogramaciones correspondientes al periodo del **16 al 31 de octubre de 2024**.

Tabla 9. Reprogramaciones por emisora

Emisora	Total de reprogramaciones ofrecidas	Subtotal de reprogramaciones transmitidas	Promocional transmitido conforme a la pauta	Promocional transmitido fuera de horario	Promocional transmitido fuera de orden	Promocional transmitido en diferente versión	Reprogramaciones no transmitidas
XHACA-FM-96.1	3	2	2	0	0	0	1
XHACC-TDT-CANAL36	1	1	1	0	0	0	0
XHACC-TDT-CANAL36.2	1	1	1	0	0	0	0
XHCER-TDT-CANAL24	3	1	0	0	0	1	2
XHCER-TDT-CANAL24.2	2	1	0	0	0	1	1
XHCHG-FM-102.7	6	0	0	0	0	0	6
XHCHL-TDT-CANAL28	1	1	1	0	0	0	0
XHCI-FM-104.7	1	1	1	0	0	0	0
XHCTCP-TDT-CANAL25	11	11	11	0	0	0	0
XHEPI-FM-99.7	23	0	0	0	0	0	23
XHEZUM-FM-105.1	20	20	20	0	0	0	0
XHIGA-FM-93.9	2	2	2	0	0	0	0
XHKJ-FM-89.7	8	8	8	0	0	0	0
XHKOK-FM-88.9	2	2	2	0	0	0	0
XHPA-FM-93.7	7	6	6	0	0	0	1
XHPCPG-FM-98.1	4	2	2	0	0	0	2
XHTUX-TDT-CANAL29	1	1	1	0	0	0	0
XHXC-FM-96.1	6	5	5	0	0	0	1
Total	102	65	63	0	0	2	37

³ De conformidad con los artículos 57 y 62 del Reglamento de Radio y Televisión en Materia Electoral.

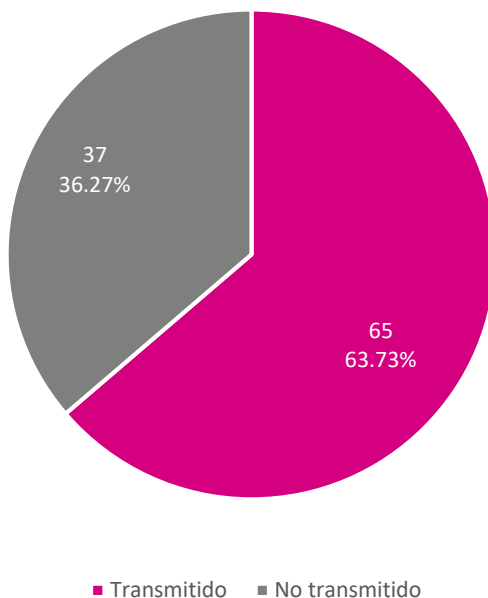


Tabla 10. Reprogramaciones por actor (partidos políticos y autoridades electorales).

Actor	Total de reprogramaciones ofrecidas	Subtotal de reprogramaciones transmitidas	Promocional transmitido conforme a la pauta	Promocional transmitido fuera de horario	Promocional transmitido fuera de orden	Promocional transmitido en diferente versión	Reprogramaciones no transmitidas
PAN	3	3	3	0	0	0	0
PRI	4	4	4	0	0	0	0
PRD	9	4	3	0	0	1	5
PT	4	3	3	0	0	0	1
PVEM	2	2	2	0	0	0	0
MC	5	4	3	0	0	1	1
morena	2	1	1	0	0	0	1
PES	1	1	1	0	0	0	0
PAC	1	1	1	0	0	0	0
PSG	4	3	3	0	0	0	1
INE	47	20	20	0	0	0	27
IEPC	4	4	4	0	0	0	0
TEE	5	5	5	0	0	0	0
FEDE	1	1	1	0	0	0	0
FXMG	3	3	3	0	0	0	0
MA	3	2	2	0	0	0	1
PBG	3	3	3	0	0	0	0
REGENERACIÓN	1	1	1	0	0	0	0
Total	102	65	63	0	0	2	37



Gráfico 3. Oficinos de reprogramación por estatus de transmisión



IV. Verificación de datos

A través del SIVeM (<http://monitoreortv.ine.mx/>) y por medio de la red INE se tiene acceso permanente para consultar los testigos de grabación que acreditan y sustentan la información contenida en este informe.