

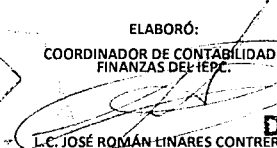


 <b>INSTITUTO ELECTORAL Y DE PARTICIPACION CIUDADANA DEL ESTADO DE GUERRERO</b> Estado de Actividades Del 01 de enero al 31 de diciembre de 2022		
	<u>2022</u>	<u>2021</u>
<b>INGRESOS Y OTROS BENEFICIOS</b>		
<b>Ingresos de Gestión</b>	<b>2,674,465.54</b>	<b>2,362,001.31</b>
Impuestos	0	0
Cuotas y Aportaciones de Seguridad Social		
Contribuciones de Mejoras	0	0
Derechos	0	0
Productos	2,584,393.54	2,357,201.31
Aprovechamientos	0.00	0.00
Ingresos por Venta de Bienes y Prestación de Servicios	90,072.00	4,800.00
<b>Participaciones, Aportaciones, Convenios, Incentivos Derivados de la Colaboración Fiscal, Fondos Distintos de Aportaciones, Transferencias, Asignaciones, Subsidios y Subvenciones, y Pensiones y Jubilaciones</b>	<b>301,448,908.89</b>	<b>645,774,911.47</b>
Participaciones, Aportaciones, Convenios, Incentivos Derivados de la Colaboración Fiscal y Fondos Distintos de Aportaciones	0.00	0.00
Transferencias, Asignaciones, Subsidios y Subvenciones, y Pensiones y Jubilaciones	301,448,908.89	645,774,911.47
<b>Otros Ingresos y Beneficios</b>	<b>93,100.00</b>	<b>1.00</b>
Ingresos Financieros	0.00	0.00
Incremento por Variación de Inventarios	0.00	0.00
Disminución del Exceso de Estimaciones por Pérdida o Deterioro u Obsolescencia	0.00	0.00
Disminución del Exceso de Provisiones	0.00	0.00
Otros Ingresos y Beneficios Varios	93,100.00	1.00
<b>Total de Ingresos y Otros Beneficios</b>	<b>304,216,474.43</b>	<b>648,136,913.78</b>
<b>GASTOS Y OTRAS PÉRDIDAS</b>		
<b>Gastos de Funcionamiento</b>	<b>143,727,723.11</b>	<b>411,328,346.62</b>
Servicios Personales	111,734,511.54	231,487,269.92
Materiales y Suministros	9,143,632.60	27,948,669.68
Servicios Generales	22,849,578.97	151,892,407.02
<b>Transferencias, Asignaciones, Subsidios y Otras Ayudas</b>	<b>155,206,947.00</b>	<b>224,697,896.00</b>
Transferencias Internas y Asignaciones al Sector Público	0.00	0.00
Transferencias al Resto del Sector Público	0.00	0.00
Subsidios y Subvenciones	0.00	0.00
Ayudas Sociales	155,206,947.00	224,697,896.00
Pensiones y Jubilaciones	0.00	0.00
Transferencias a Fideicomisos, Mandatos y Contratos Análogos	0.00	0.00
Transferencias a la Seguridad Social	0.00	0.00
Donativos	0.00	0.00
Transferencias al Exterior	0.00	0.00
<b>Participaciones y Aportaciones</b>	<b>0.00</b>	<b>0.00</b>
Participaciones	0.00	0.00
Aportaciones	0.00	0.00
Convenios	0.00	0.00
<b>Intereses, Comisiones y Otros Gastos de la Deuda Pública</b>	<b>0.00</b>	<b>0.00</b>
Intereses de la Deuda Pública	0.00	0.00
Comisiones de la Deuda Pública	0.00	0.00
Gastos de la Deuda Pública	0.00	0.00
Costo por Coberturas		
Apoyos Financieros	0.00	0.00
<b>Otros Gastos y Pérdidas Extraordinarias</b>	<b>0.00</b>	<b>0.00</b>
Estimaciones, Depreciaciones, Deterioros, Obsolescencia y Amortizaciones	0.00	0.00
Provisiones	0.00	0.00
Disminución de Inventarios	0.00	0.00
Aumento por Insuficiencia de Estimaciones por Pérdida o Deterioro u Obsolescencia	0.00	0.00
Aumento por Insuficiencia de Provisiones	0.00	0.00
Otros Gastos	0.00	0.00
<b>Inversión Pública</b>	<b>0.00</b>	<b>0.00</b>
Inversión Pública no Capitalizable	0.00	0.00
<b>Total de Gastos y Otras Pérdidas</b>	<b>298,934,670.11</b>	<b>636,026,242.62</b>
<b>Resultados del Ejercicio (Ahorro/Desahorro)</b>	<b>5,281,804.32</b>	<b>12,110,671.16</b>


Bajo protesta de decir verdad declaramos que los Estados Financieros y sus notas, son razonablemente correctos y son responsabilidad del emisor.





ELABORÓ:  **COORDINADOR DE CONTABILIDAD Y FINANZAS DEL IEPC**  
 L.C. JOSÉ ROMÁN LINARES CONTRERAS

REVISÓ:  **DIRECCIÓN EJECUTIVA DE ADMINISTRACIÓN DEL IEPC**  
 LIC. ALEJANDRA SANDOVAL CATALÁN

AUTORIZÓ:  **SECRETARIO EJECUTIVO DEL IEPC**  
 LIC. PEDRO PABLO MARTÍNEZ ORTIZ

VALIDÓ:  **LA CONTRALORIA INTERNA DEL IEPC.**

Vo.Bo.:  **LA CONSEJERA PRESIDENTA DEL IEPC**

