

Instructivo para la y el Funcionario de Casilla

Elecciones Locales



**PROCESO
ELECTORAL
2023-2024**





Instructivo para la y el Funcionario de Casilla

Elecciones Locales



IEPC
Instituto Electoral y de Participación Ciudadana del Estado de
GUERRERO

INSTITUTO ELECTORAL Y DE PARTICIPACIÓN CIUDADANA DEL ESTADO DE GUERRERO

Consejera Presidenta

Mtra. Luz Fabiola Matildes Gama

Consejeras y Consejeros Electorales

Dra. Cinthya Citlali Díaz Fuentes

Mtro. Edmar León García

Mtra. Vicenta Molina Revuelta

Mtra. Azucena Cayetano Solano

Lic. Amadeo Guerrero Onofre

Dra. Dulce Merary Villalobos Tlatempa

Secretario Ejecutivo

Mtro. Pedro Pablo Martínez Ortiz

Titular del Órgano Interno de Control

Mtro. Víctor de la Paz Adame



INSTITUTO NACIONAL ELECTORAL

Consejera Presidenta

Lcda. Guadalupe Taddei Zavala

Consejeras y Consejeros Electorales

Mtro. Arturo Castillo Loza

Norma Irene De La Cruz Magaña

Dr. Uuc-Kib Espadas Ancona

Mtro. José Martín Fernando Faz Mora

Carla Astrid Humphrey Jordan

Mtra. Rita Bell López Vences

Mtro. Jorge Montaña Ventura

Mtra. Dania Paola Ravel Cuevas

Mtro. Jaime Rivera Velázquez

Mtra. Beatriz Claudia Zavala Pérez

Encargada de despacho de la Secretaría Ejecutiva

Mtra. Claudia Edith Suárez Ojeda

Encargado de despacho del Órgano Interno de Control

Lic. Luis Oswaldo Peralta Rivera

Directora Ejecutiva de Capacitación Electoral y Educación Cívica

Lcda. María Elena Cornejo Esparza

Titular de la Vocalía Ejecutiva de la Junta Local Ejecutiva en Guerrero

Mtro. Donaciano Muñoz Loyola

Contenido

3	Directorio
7	Presentación
9	1. La Jornada Electoral 1.1 ¿Qué cargos se elegirán a nivel local?
10	2. Preparación e instalación de la casilla
14	3. Votación
20	4. Conteo de los votos y llenado de las actas
20	4.1 Clasificación de los votos
27	4.2 Conteo de los votos y llenado de las hojas para hacer las operaciones de escrutinio y cómputo
33	4.3 Llenado de las actas de escrutinio y cómputo
38	5. Integración de los expedientes de casilla y del paquete electoral
46	6. Publicación de resultados y clausura de la casilla
46	6.1 ¿Cómo se realiza la publicación de resultados?
47	6.2 ¿Quién entrega el paquete electoral local?
50	Ejercicio de llenado de la documentación electoral de la casilla
101	Anexo 1

Presentación

El 2 junio de 2024 nuestro país celebrará elecciones concurrentes, es decir, el mismo día se llevarán a cabo las elecciones federales y locales para renovar a representantes de los poderes ejecutivo y legislativo. A través de este proceso, millones de mexicanas y mexicanos podrán ejercer su derecho al voto para elegir a quienes ocuparán la Presidencia de la República, las Senadurías y las Diputaciones Federales, así como las Diputaciones Locales e integrantes de los Ayuntamientos en el estado de Guerrero.

Para hacerlo posible, se requiere que 1.5 millones de personas como tú participen recibiendo, contando y registrando los votos de sus vecinos y vecinas en la instalación de alrededor de 170 mil casillas en todo el país.

Este material didáctico es fundamental en tu capacitación, pues complementa el Instructivo para la y el Funcionario de Casilla de la elección federal, ya que contiene la información específica de las elecciones locales de tu entidad, así como la documentación a llenar para estas elecciones y las indicaciones detalladas para integrar el paquete electoral local. También se incluye un ejercicio integrador para que practiques cómo llenar toda la documentación electoral y adquieras así las habilidades necesarias para realizar con éxito tu labor.

Tu participación es primordial, pues sin el apoyo de todas las ciudadanas y ciudadanos, que ese día se convierten en autoridad electoral al integrar las casillas, las elecciones no podrían realizarse. Por ello, es fundamental que asistas el día de la elección y realices con esmero las tareas que tendrás a tu cargo.

Te agradecemos todo tu esfuerzo y compromiso.



1. La Jornada Electoral

Es el día en el que las y los ciudadanos mexicanos votamos para elegir a nuestras y nuestros representantes y gobernantes.

La Jornada Electoral se divide en:



1.1 ¿Qué cargos se elegirán a nivel local?

En Guerrero elegiremos los siguientes cargos de elección popular:



En el **Anexo 1** se puede revisar la información de Regidurías por municipio.

Es conveniente mencionar que, hasta este momento, los municipios de Ayutla de los Libres y Nuu Savi, son los únicos en la entidad que eligen a sus autoridades por el modelo de sistemas normativos internos. Su elección la realizarán en fecha diversa a la Jornada Electoral.

Además de los siete partidos políticos con registro nacional, actualmente en Guerrero hay ocho partidos locales, éstos son:



México Avanza



Fuerza por México Guerrero



Partido de la Sustentabilidad Guerrerense



Guerrero

Partido Encuentro Solidario Guerrero



PARTIDO ALIANZA CIUDADANA

Partido Alianza Ciudadana



MOVIMIENTO LABORISTA GUERRERO

Movimiento Laborista Guerrero



Partido del Bienestar Guerrero



Regeneración

Regeneración


Las candidaturas a Diputaciones Locales y Ayuntamientos pueden ser propuestos por un partido político o varios partidos en coalición.

2. Preparación e instalación de la casilla

Una vez que se realizaron todas las actividades que se indican en el Instructivo para la y el Funcionario de Casilla para la instalación de la mesa directiva de casilla, la o el **2do. Secretario** llena, en el Acta de la Jornada Electoral local, el apartado "Instalación de la casilla", para lo cual debe realizar las siguientes actividades:

1.

Llena los datos de identificación de casilla. En el espacio de **Distrito Electoral Local** copia el número que se encuentra en tu nombramiento.




2.

Cuenta una por una las boletas de las elecciones de Diputaciones Locales y Ayuntamientos y anota las cantidades, con número y letra.

3.

Escribe los números de folio inicial y final de las boletas recibidas; en caso de que no sean consecutivos, registrar el número de folio inicial y final de cada bloque.




4.

Llena los demás datos de este apartado.

5.

Solicita a las y los funcionarios que firmen la columna "Instalación de la casilla" del apartado **B** del acta (columna color rosa).



6.

Solicita a las y los representantes de partidos políticos (en adelante representantes) que estén presentes al momento de la instalación, que firmen la columna "Instalación de la casilla" del apartado **C** del acta (columna color rosa).

A continuación, se presenta un ejemplo del llenado del apartado "Instalación de la casilla" del Acta de la Jornada Electoral local.



A ¿Se presentaron incidentes? (Marque con una "X") SÍ NO Instalación de la casilla Desarrollo de la votación Cierre de la votación

Utilice la Hoja de incidentes para describir las características de tiempo, modo y lugar del incidente ocurrido.

12 Escriba en el cuadro correspondiente el número de escritos de protesta o incidentes que las representaciones partidistas hayan presentado y métalos en la bolsa de expediente de la elección de Diputaciones Locales.



13 Solicite que en la columna del cierre de la votación (color café claro) firme el funcionariado de mesa directiva de casilla en el apartado **B**; y las representaciones partidistas en el apartado **C**, en caso de que estos no sean los mismos que firmaron en la instalación, es necesario que anoten también su nombre.

B Marque con una "X" si la o el funcionario se tomó de la fila de votantes.

MESA DIRECTIVA DE CASILLA	CARGO	DE LA FILA	NOMBRES	INSTALACIÓN DE LA CASILLA FIRMAS	CIERRE DE LA VOTACIÓN FIRMAS
	PRESIDENTE/A		Regina Canceles	Regina C	
	1er. SECRETARIO/A		Juan Urnas	Juan Urnas	
	2do. SECRETARIO/A		Laura Secciones	Laura Secciones	
	1er. ESCRUTADOR/A		Mario Votos	Mario Votos	
	2do. ESCRUTADOR/A		Teresa Actas	Teresa Actas	
	3er. ESCRUTADOR/A		Pedro Paquetes	Pedro Paquetes	

C Marque con una "X" en la columna correspondiente si la o el representante es propietario (P) o suplente (S), si firmó bajo protesta o si no firmó por negativa o abandono. Los espacios con líneas diagonales en la columna de instalación de casilla **no deben ser llenados**.

PARTIDO	NOMBRE COMPLETO	Marque con "X"		INSTALACIÓN DE LA CASILLA FIRMAS	CIERRE DE LA VOTACIÓN FIRMAS	Marque con "X"	
		P	S			SI FIRMO BAJO PROTESTA	SI NO FIRMO POR NEGATIVA O ABANDONO
	Franco Distritos	X		Franco Distritos			
	Karla Documentos	X		Karla Documentos			
	Esteban Secciones	X		Esteban Secciones			
	Roberto Cortinas	X		Roberto Cortinas			
	Tsabel Legal	X		Tsabel Legal			
	Mercedes Formatos	X		Mercedes Formatos			
	Omar Local	X		Omar Local			
	Marco Consejo	X		Marco Consejo			
	Daniela Urnas	X		Daniela Urnas			
	Fernando Boletas	X		Fernando Boletas			
	Angélica Cuadernillo	X		Angélica Cuadernillo			
	Raúl Instructivo	X		Raúl Instructivo			
	Sofía Mantel	X		Sofía Mantel			
	Jaime Tableros	X		Jaime Tableros			
	María Casillas	X		María Casillas			

14 Una vez llenada y firmada el acta:

1. Guarde la original en la Bolsa de expediente de la elección de Diputaciones Locales;
2. Guarde la primera copia en la Bolsa de expediente de la elección de Ayuntamiento;
3. Entregue copia legible a las representaciones partidistas presentes, según el orden de registro del apartado **C**.

Si algún o alguna representante de partido político solicita tomar una fotografía del original del acta, Usted debe permitirselo.

SE LEVANTA LA PRESENTE ACTA CON FUNDAMENTO EN LOS ARTÍCULOS 245 DEL REGLAMENTO DE ELECCIONES; 230, 231 SEGUNDO Y TERCER PÁRRAFO, 234, 235, 236, 237, 295, 298, 299, 300, 303, 314, ÚLTIMO PÁRRAFO, 319, 320, 321, 322, 323, 325, 326, 328, 330, 331, 332, 342 DE LA LEY NÚMERO 483 DE INSTITUCIONES Y PROCEDIMIENTOS ELECTORALES DEL ESTADO DE GUERRERO.

DE CASILLA DE LA ELECCIÓN DE DIPUTACIONES LOCALES

3. Votación

En el *Instructivo para la y el Funcionario de Casilla* se detallan los pasos a seguir para recibir los votos de las elecciones federales y locales, así como para el cierre de la votación.

Cuando la o el **Presidente** entregue las boletas a las y los electores, se debe asegurar de que sean para todas las elecciones y de conformidad con los siguientes colores:



Núm.	Cargo de elección	Boleta de color
1	Presidencia	Café
2	Senadurías	Gris
3	Diputaciones Federales	Beige
4	Diputaciones Locales	Rosa
5	Ayuntamientos	Verde olivo

En caso de que se presente algún incidente durante la votación, la o el **2do. Secretario** lo describe en la Hoja de incidentes de la elección local.



IMPORTANTE:

La o el Presidente es la máxima autoridad en la casilla, por lo que debe asegurar y cuidar que se respete el derecho a votar de todas las personas, sin importar si son hombres o mujeres, si tienen alguna discapacidad, su origen étnico, religión, condición social o de salud, sus preferencias sexuales, expresión o identidad de género, estado civil, apariencia o cualquier otra condición.




Al finalizar la votación, la o el **2do. Secretario** llena el apartado “Cierre de la votación” del Acta de la Jornada Electoral local, de acuerdo con lo siguiente:

1. Registra la hora del término de la votación.



2. Registra si se presentaron incidentes y el momento en que se hayan presentado.



3. Solicita a las y los funcionarios que firmen la columna “Cierre de la votación” del apartado **B** del acta (columna color café claro).

MESA DIRECTIVA DE CASILLA	CARGO	DE LA FILA	NOMBRES	INSTALACIÓN DE LA CASILLA FIRMAS	CIERRE DE LA VOTACIÓN FIRMAS
	PRESIDENTE/A		Regina Canceles	<i>Regina C</i>	<i>Regina C</i>
	1er. SECRETARIO/A		Juan Urnas	<i>Juan Urnas</i>	<i>Juan Urnas</i>
	2do. SECRETARIO/A		Laura Secciones	<i>Laura Secciones</i>	<i>Laura Secciones</i>
	1er. ESCRUTADOR/A		Mario Votos	<i>Mario Votos</i>	<i>Mario Votos</i>
	2do. ESCRUTADOR/A		Teresa Actas	<i>Teresa Actas</i>	<i>Teresa Actas</i>
	3er. ESCRUTADOR/A		Pedro Paquetes	<i>Pedro Paquetes</i>	<i>Pedro Paquetes</i>

4. Solicita a las y los representantes de partido político que estén presentes al momento del cierre que firmen la columna “Cierre la votación” del apartado C del acta (columna color café claro).



En el siguiente ejemplo se muestra el llenado del apartado “Cierre de la votación” del Acta de la Jornada Electoral local y de la Hoja de incidentes local.

1



PROCESO ELECTORAL LOCAL 2023-2024

ACTA DE LA JORNADA ELECTORAL

Para el llenado de esta acta utilice un bolígrafo de tinta azul, para que todas las copias se puedan leer y siga cada una de las instrucciones.

1 Copie y anote la información de su nombramiento.

Entidad: Guerrero Distrito electoral local: 02

Municipio: Chilpancingo de los Bravo

Sección:

1	2	6	7
---	---	---	---

(Con número)

MARQUE CON X EL TIPO DE CASILLA				
<input checked="" type="checkbox"/>	CONTIGUA	EXTRA-ORDINARIA	EXTRA-ORDINARIA	ESPECIAL

ESCRIBA EL NÚMERO DE CASILLA

INSTALACIÓN DE LA CASILLA

2 La casilla se instaló en: Instalaciones de la escuela primaria "Voto Libre y Secreto,
(Escriba el lugar, calle, número, colonia o localidad)
Calle Demócratas número 123, Colonia Elecciones Nacionales, Chilpancingo de los Bravo
 y su instalación empezó a las: 7 : 30 am. del día 2 de junio de 2024.
(Con número)
 Si la casilla se instaló en un lugar diferente al aprobado por el Consejo Distrital, explique las causas:

3 Cuente una por una el total de boletas recibidas y anote la cantidad:

DIPUTACIONES LOCALES 0720 Setecientos veinte
(Con número) (Con letra)

AYUNTAMIENTO 0720 Setecientos veinte
(Con número) (Con letra)

4 Escriba el número de folios inicial y final de las boletas de la elección de Diputaciones Locales y Ayuntamiento recibidas, en caso de que los folios no sean continuos, utilice el segundo recuadro.

DIPUTACIONES LOCALES
 DEL NÚMERO: IEPC: 758226 AL NÚMERO: IEPC: 758945 DEL NÚMERO: IEPC: [] AL NÚMERO: IEPC: []
(Con número) (Con número) (Con número) (Con número)

AYUNTAMIENTO
 DEL NÚMERO: IEPC: 758226 AL NÚMERO: IEPC: 758945 DEL NÚMERO: IEPC: [] AL NÚMERO: IEPC: []
(Con número) (Con número) (Con número) (Con número)

5 ¿Alguna o algún representante de partido político firmó o selló las boletas?

Marque con "X" la o el representante que firmó o selló las boletas:

(Marque con una "X")

6 Cuando las urnas fueron armadas ante las y los funcionarios y las representaciones partidistas presentes, la o el presidente:

¿Comprobó que las urnas estaban vacías? NO *(Marque con una "X")* ¿Colocó las urnas a la vista de todas las personas? NO *(Marque con una "X")*

7 En caso de que se hubieran presentado incidentes durante la instalación de la casilla marque en el apartado **A**

8 Escriba el nombre del funcionario de mesa directiva de casilla y de las representaciones partidistas en los apartados **B** y **C** según corresponda, y asegúrese de que firmen en la columna de instalación de la casilla (color rosa).

9 La votación inició a las 8:00 a.m.

CIERRE DE LA VOTACIÓN

10 La votación terminó a las 6:00 p.m. porque: *(Marque con una "X")*
(Formato de 12 horas)
 Antes de las 6:00 pm. ya había votado todo el electorado de la lista nominal. Después de las 6:00 pm aún había electorado presente en la casilla.
 A las 6:00 pm ya no había electorado en la casilla. Se suspendió definitivamente la votación.

11 En caso de que se hubieran presentado incidentes durante el desarrollo y el cierre de la votación marque en el apartado **A**.

DESTINO: ORIGINAL PARA LA BOLSA DE EXPEDIENTES

A ¿Se presentaron incidentes? (Marque con una "X") NO Instalación de la casilla Desarrollo de la votación Cierre de la votación

Utilice la Hoja de incidentes para describir las características de tiempo, modo y lugar del incidente ocurrido.

12 Escriba en el cuadro correspondiente el número de escritos de protesta o incidentes que las representaciones partidistas hayan presentado y méталos en la bolsa de expediente de la elección de Diputaciones Locales.

13 Solicite que en la columna del cierre de la votación (color café claro) firme el funcionario de mesa directiva de casilla en el apartado B ; y las representaciones partidistas en el apartado C , en caso de que estos no sean los mismos que firmaron en la instalación, es necesario que anoten también su nombre.

B Marque con una "X" si la o el funcionario se tomó de la fila de votantes.

MESA DIRECTIVA DE CASILLA	CARGO	DE LA FILA	NOMBRES	INSTALACIÓN DE LA CASILLA FIRMAS	CIERRE DE LA VOTACIÓN FIRMAS
	PRESIDENTE/A		Regina Canceles	Regina C	Regina C
	1er. SECRETARIO/A		Juan Urnas	Juan Urnas	Juan Urnas
	2do. SECRETARIO/A		Laura Secciones	Laura Secciones	Laura Secciones
	1er. ESCRUTADOR/A		Mario Votos	Mario Votos	Mario Votos
	2do. ESCRUTADOR/A		Teresa Actas	Teresa Actas	Teresa Actas
	3er. ESCRUTADOR/A		Pedro Paquetes	Pedro Paquetes	Pedro Paquetes

C Marque con una "X" en la columna correspondiente si la o el representante es propietario (P) o suplente (S), si firmó bajo protesta o si no firmó por negativa o abandono. Los espacios con líneas diagonales en la columna de instalación de casilla no deben ser llenados.

PARTIDO	NOMBRE COMPLETO	Marque con "X"		INSTALACIÓN DE LA CASILLA FIRMAS	CIERRE DE LA VOTACIÓN FIRMAS	Marque con "X"	
		P	S			SI FIRMÓ BAJO PROTESTA	SI NO FIRMÓ POR NEGATIVA O ABANDONO
	Franco Distritos	X		Franco Distritos	Franco Distritos		
	Karla Documentos	X		Karla Documentos	Karla Documentos		
	Esteban Secciones	X		E Secciones	E Secciones		
	Roberto Cortinas	X		Roberto Cortinas	Roberto Cortinas		
	Isabel Legal	X		Isabel Legal	Isabel Legal		
	Mercedes Formatos	X		Mercedes F	Mercedes F		
	Omar Local	X		Omar Local	Omar Local		
	Marco Consejo	X		Marco Consejo	Marco Consejo		
	Daniela Urnas	X		Daniela Urnas	Daniela Urnas		
	Fernando Boletas	X		F er Boletas	F er Boletas		
	Angélica Cuadernillo	X		Angélica Cuadernillo	Angélica Cuadernillo		
	Raúl Instructivo	X		Raúl Instructivo	Raúl Instructivo		
	Sofía Mantel	X		Sofía Mantel	Sofía Mantel		
	Jaime Tableros	X		Jaime Tableros	Jaime Tableros		
	María Casillas	X		María Casillas	María Casillas		

14 Una vez llenada y firmada el acta:

1. Guarde la original en la Bolsa de expediente de la elección de Diputaciones Locales;
2. Guarde la primera copia en la Bolsa de expediente de la elección de Ayuntamiento;
3. Entregue copia legible a las representaciones partidistas presentes, según el orden de registro del apartado C.

Si algún o alguna representante de partido político solicita tomar una fotografía del original del acta, Usted debe permitirselo.

SE LEVANTA LA PRESENTE ACTA CON FUNDAMENTO EN LOS ARTÍCULOS 245 DEL REGLAMENTO DE ELECCIONES; 230, 231 SEGUNDO Y TERCER PÁRRAFO, 234, 235, 236, 237, 295, 298, 299, 300, 303, 314, ÚLTIMO PÁRRAFO, 319, 320, 321, 322, 323, 325, 326, 328, 330, 331, 332, 342 DE LA LEY NÚMERO 483 DE INSTITUCIONES Y PROCEDIMIENTOS ELECTORALES DEL ESTADO DE GUERRERO.

DE CASILLA DE LA ELECCIÓN DE DIPUTACIONES LOCALES

INCIDENTES

 HOJA 1 DE 1
















3 FUNCIONARIOS/AS DE MESA DIRECTIVA DE CASILLA

Escriba los nombres de las y los funcionarios de casilla presentes y asegúrese que firmen en su totalidad.

CARGO	NOMBRE COMPLETO	FIRMA
PRESIDENTE/A	Regina Canceles	<i>Regina C</i>
1er. SECRETARIO/A	Juan Urnas	<i>Juan Urnas</i>
2do. SECRETARIO/A	Laura Secciones	<i>Lau Secciones</i>
1er. ESCRUTADOR/A	Mario Votos	<i>Mario Votos</i>
2do. ESCRUTADOR/A	Teresa Actas	<i>Teresa Actas</i>
3er. ESCRUTADOR/A	Pedro Paquetes	<i>Pedro Paquetes</i>

4 REPRESENTACIONES PARTIDISTAS

Escriba los nombres de las representaciones partidistas presentes, marque con "X" si es la o el propietario (P) o suplente (S) y asegúrese que firmen en su totalidad.

PARTIDO	NOMBRE COMPLETO	Marque con "X"		FIRMA	Marque con "X"	
		P	S		SI FIRMO BAJO PROTESTA	NO FIRMO POR NEGATIVA O ABANDONO
	Franco Distritos	X		<i>Franco Distritos</i>		
	Karla Documentos	X		<i>Karla Documentos</i>		
	Esteban Secciones	X		<i>E. Secciones</i>		
	Roberto Cortinas		X	<i>Roberto Cortinas</i>		
	Isabel Legal		X	<i>Isabel Legal</i>		
	Mercedes Formatos	X		<i>Mercedes F.</i>		
	Omar Local	X		<i>Omar Local</i>		
	Marco Consejo	X		<i>Marco Consejo</i>		
	Daniela Urnas	X		<i>Daniela Urnas</i>		
	Fernando Boletas		X	<i>F. Boletas</i>		
	Angélica Cuadernillo	X		<i>Angélica Cuadernillo</i>		
	Raúl Instructivo	X		<i>Raúl Instructivo</i>		
	Sofía Mantel		X	<i>Sofía Mantel</i>		
	Jaime Tableros	X		<i>Jaime Tableros</i>		
	María Casillas	X		<i>María Casillas</i>		

* (P) Propietario/a (S) Suplente

5 INTEGRACIÓN DEL EXPEDIENTE

Una vez llenada y firmada el acta:

1. **Guarde la original** en la Bolsa de expediente de casilla de la elección de **Diputaciones Locales**;
2. **Guarde la primera copia** en la Bolsa de expediente de casilla de la elección de **Ayuntamiento**;
3. **Entregue copia legible** a las representaciones partidistas presentes, según el cuadro del apartado 4.

Este documento constituye parte integrante del Acta de la Jornada Electoral o de la de Escrutinio y Cómputo de casilla, según el momento en el que se presenten los incidentes. En caso de que alguna o algún representante de partido político, le solicite tomar una fotografía del acta, **Usted debe permitirsele**.

SE LEVANTÓ LA PRESENTE ACTA CON FUNDAMENTO EN LOS ARTÍCULOS 245 DEL REGLAMENTO DE ELECCIONES, 319 CUARTO PÁRRAFO, INCISO E; 332 PÁRRAFO TERCERO, FRACCIÓN III; Y 339 PRIMER PÁRRAFO, FRACCIÓN V, DE LA LEY NÚMERO 483 DE INSTITUCIONES Y PROCEDIMIENTOS ELECTORALES DEL ESTADO DE GUERRERO.


SILLA DE LA ELECCIÓN DE DIPUTACIONES LOCALES

4. Conteo de los votos y llenado de las actas

Para llevar a cabo la clasificación y conteo de los votos se realizan los pasos que se indican en el *Instructivo para la y el Funcionario de Casilla*.

4.1 Clasificación de los votos

Las boletas sobrantes de las elecciones locales son canceladas por la o el **2do. Secretario** marcando dos líneas diagonales con tinta, antes de empezar a clasificar los votos.



Te presentamos algunos ejemplos para que los tengas en cuenta al clasificar los votos:

Boletas sobrantes: Son las boletas que no se usaron porque las y los electores no acudieron a votar y que, sin desprenderlas del bloc, se cancelan con dos rayas diagonales hechas con tinta.



Votos para cada partido político: Cuando la o el elector marcó en la boleta solamente un recuadro con emblema de partido político.

PROCESO ELECTORAL LOCAL 2023-2024
DIPUTACIONES LOCALES

INDICAR FEDERATIVA [] GOBIERNO [] DISTRICTO ELECTORAL LOCAL [] MUNICIPIO []

Marque el recuadro de su preferencia

ANA	ANA
ANA	DAVID
DAVID	EVA
DAVID	MARÍA
JOSÉ	ALMA
JESÚS	ROSA
PEDRO	OLGA
PABLO	

SI DESEA VOTAR POR ALGUNA CANDIDATO/A NO REGISTRADO/A, ESCRIBA EN ESTE RECUAJADO EL NOMBRE COMPLETO.

PROCESO ELECTORAL LOCAL 2023-2024
DIPUTACIONES LOCALES

INDICAR FEDERATIVA [] GOBIERNO [] DISTRICTO ELECTORAL LOCAL [] MUNICIPIO []

Marque el recuadro de su preferencia

ANA	ANA
ANA	DAVID
DAVID	EVA
DAVID	MARÍA
JOSÉ	ALMA
JESÚS	ROSA
PEDRO	OLGA
PABLO	

SI DESEA VOTAR POR ALGUNA CANDIDATO/A NO REGISTRADO/A, ESCRIBA EN ESTE RECUAJADO EL NOMBRE COMPLETO.

PROCESO ELECTORAL LOCAL 2023-2024
DIPUTACIONES LOCALES

INDICAR FEDERATIVA [] GOBIERNO [] DISTRICTO ELECTORAL LOCAL [] MUNICIPIO []

Marque el recuadro de su preferencia

ANA	ANA
ANA	DAVID
DAVID	EVA
DAVID	MARÍA
JOSÉ	ALMA
JESÚS	ROSA
PEDRO	OLGA
PABLO	

SI DESEA VOTAR POR ALGUNA CANDIDATO/A NO REGISTRADO/A, ESCRIBA EN ESTE RECUAJADO EL NOMBRE COMPLETO.

PROCESO ELECTORAL LOCAL 2023-2024
DIPUTACIONES LOCALES

INDICAR FEDERATIVA [] GOBIERNO [] DISTRICTO ELECTORAL LOCAL [] MUNICIPIO []

Marque el recuadro de su preferencia

ANA	ANA
ANA	DAVID
DAVID	EVA
DAVID	MARÍA
JOSÉ	ALMA
JESÚS	ROSA
PEDRO	OLGA
PABLO	

SI DESEA VOTAR POR ALGUNA CANDIDATO/A NO REGISTRADO/A, ESCRIBA EN ESTE RECUAJADO EL NOMBRE COMPLETO.

PROCESO ELECTORAL LOCAL 2023-2024
DIPUTACIONES LOCALES

INDICAR FEDERATIVA [] GOBIERNO [] DISTRICTO ELECTORAL LOCAL [] MUNICIPIO []

Marque el recuadro de su preferencia

ANA	ANA
ANA	DAVID
DAVID	EVA
DAVID	MARÍA
JOSÉ	ALMA
JESÚS	ROSA
PEDRO	OLGA
PABLO	

SI DESEA VOTAR POR ALGUNA CANDIDATO/A NO REGISTRADO/A, ESCRIBA EN ESTE RECUAJADO EL NOMBRE COMPLETO.

PROCESO ELECTORAL LOCAL 2023-2024
DIPUTACIONES LOCALES

INDICAR FEDERATIVA [] GOBIERNO [] DISTRICTO ELECTORAL LOCAL [] MUNICIPIO []

Marque el recuadro de su preferencia

ANA	ANA
ANA	DAVID
DAVID	EVA
DAVID	MARÍA
JOSÉ	ALMA
JESÚS	ROSA
PEDRO	OLGA
PABLO	

SI DESEA VOTAR POR ALGUNA CANDIDATO/A NO REGISTRADO/A, ESCRIBA EN ESTE RECUAJADO EL NOMBRE COMPLETO.

PROCESO ELECTORAL LOCAL 2023-2024
DIPUTACIONES LOCALES Ver lista de electores

INSTITUTO ELECTORAL DEL PODER JUDICIAL DE LA FEDERACIÓN

SECCION ELECTORAL LOCAL [] MUNICIPIO []

Marque el recuadro de su preferencia

ANA	ANA
ANA	DAVID
DAVID	EVA
 DAVID	 MARÍA
JOSÉ	ALMA
JESÚS	ROSA
PEDRO	OLGA
PABLO	

SI DESHA VOTAR POR ALGUNA CANDIDATURA NO REGISTRADA, ESCRIBA EN ESTE RECUAJRO EL NOMBRE COMPLETO.

PROCESO ELECTORAL LOCAL 2023-2024
DIPUTACIONES LOCALES Ver lista de electores

INSTITUTO ELECTORAL DEL PODER JUDICIAL DE LA FEDERACIÓN

SECCION ELECTORAL LOCAL [] MUNICIPIO []

Marque el recuadro de su preferencia

ANA	ANA
ANA	DAVID
DAVID	EVA
DAVID	 MARÍA
JOSÉ	ALMA
JESÚS	ROSA
PEDRO	OLGA
PABLO	

SI DESHA VOTAR POR ALGUNA CANDIDATURA NO REGISTRADA, ESCRIBA EN ESTE RECUAJRO EL NOMBRE COMPLETO.

PROCESO ELECTORAL LOCAL 2023-2024
DIPUTACIONES LOCALES Ver lista de electores

INSTITUTO ELECTORAL DEL PODER JUDICIAL DE LA FEDERACIÓN

SECCION ELECTORAL LOCAL [] MUNICIPIO []

Marque el recuadro de su preferencia

ANA	ANA
ANA	DAVID
DAVID	EVA
DAVID	MARÍA
 JOSÉ	ALMA
JESÚS	ROSA
PEDRO	OLGA
PABLO	

SI DESHA VOTAR POR ALGUNA CANDIDATURA NO REGISTRADA, ESCRIBA EN ESTE RECUAJRO EL NOMBRE COMPLETO.

PROCESO ELECTORAL LOCAL 2023-2024
DIPUTACIONES LOCALES Ver lista de electores

INSTITUTO ELECTORAL DEL PODER JUDICIAL DE LA FEDERACIÓN

SECCION ELECTORAL LOCAL [] MUNICIPIO []

Marque el recuadro de su preferencia

ANA	ANA
ANA	DAVID
DAVID	EVA
DAVID	MARÍA
JOSÉ	 ALMA
JESÚS	ROSA
PEDRO	OLGA
PABLO	

SI DESHA VOTAR POR ALGUNA CANDIDATURA NO REGISTRADA, ESCRIBA EN ESTE RECUAJRO EL NOMBRE COMPLETO.

PROCESO ELECTORAL LOCAL 2023-2024
DIPUTACIONES LOCALES Ver lista de electores

INSTITUTO ELECTORAL DEL PODER JUDICIAL DE LA FEDERACIÓN

SECCION ELECTORAL LOCAL [] MUNICIPIO []

Marque el recuadro de su preferencia

ANA	ANA
ANA	DAVID
DAVID	EVA
DAVID	MARÍA
JOSÉ	ALMA
 JESÚS	ROSA
PEDRO	OLGA
PABLO	

SI DESHA VOTAR POR ALGUNA CANDIDATURA NO REGISTRADA, ESCRIBA EN ESTE RECUAJRO EL NOMBRE COMPLETO.

PROCESO ELECTORAL LOCAL 2023-2024
DIPUTACIONES LOCALES Ver lista de electores

INSTITUTO ELECTORAL DEL PODER JUDICIAL DE LA FEDERACIÓN

SECCION ELECTORAL LOCAL [] MUNICIPIO []

Marque el recuadro de su preferencia

ANA	ANA
ANA	DAVID
DAVID	EVA
DAVID	MARÍA
JOSÉ	 ALMA
JESÚS	 ROSA
PEDRO	OLGA
PABLO	

SI DESHA VOTAR POR ALGUNA CANDIDATURA NO REGISTRADA, ESCRIBA EN ESTE RECUAJRO EL NOMBRE COMPLETO.

PROCESO ELECTORAL LOCAL 2023-2024
DIPUTACIONES LOCALES

INICIANDO FEDERATIVA [] GOBIERNO [] DISTRICTO ELECTORAL LOCAL [] MUNICIPIO []

Marque el recuadro de su preferencia

	ANA		ANA
	ANA		DAVID
	DAVID		EVA
	DAVID		MARÍA
	JOSÉ		ALMA
	JESÚS		ROSA
	PEDRO		OLGA
	PABLO		

SI DESHA VOTAR POR ALGUNA CANDIDATURA NO REGISTRADA, ESCRIBA EN ESTE RECUAJADO EL NOMBRE COMPLETO.

PROCESO ELECTORAL LOCAL 2023-2024
DIPUTACIONES LOCALES

INICIANDO FEDERATIVA [] GOBIERNO [] DISTRICTO ELECTORAL LOCAL [] MUNICIPIO []

Marque el recuadro de su preferencia

	ANA		ANA
	ANA		DAVID
	DAVID		EVA
	DAVID		MARÍA
	JOSÉ		ALMA
	JESÚS		ROSA
	PEDRO		OLGA
	PABLO		

SI DESHA VOTAR POR ALGUNA CANDIDATURA NO REGISTRADA, ESCRIBA EN ESTE RECUAJADO EL NOMBRE COMPLETO.

PROCESO ELECTORAL LOCAL 2023-2024
DIPUTACIONES LOCALES

INICIANDO FEDERATIVA [] GOBIERNO [] DISTRICTO ELECTORAL LOCAL [] MUNICIPIO []

Marque el recuadro de su preferencia

	ANA		ANA
	ANA		DAVID
	DAVID		EVA
	DAVID		MARÍA
	JOSÉ		ALMA
	JESÚS		ROSA
	PEDRO		OLGA
	PABLO		

SI DESHA VOTAR POR ALGUNA CANDIDATURA NO REGISTRADA, ESCRIBA EN ESTE RECUAJADO EL NOMBRE COMPLETO.

Votos para coalición: Cuando la o elector marcó en la boleta dos o más recuadros, siempre y cuando exista coalición entre los partidos, es decir, cuando aparezca el mismo nombre de la o el candidato en dos o más recuadros.

PROCESO ELECTORAL LOCAL 2023-2024
DIPUTACIONES LOCALES

INICIANDO FEDERATIVA [] GOBIERNO [] DISTRICTO ELECTORAL LOCAL [] MUNICIPIO []

Marque el recuadro de su preferencia

	ANA		ANA
	ANA		DAVID
	DAVID		EVA
	DAVID		MARÍA
	JOSÉ		ALMA
	JESÚS		ROSA
	PEDRO		OLGA
	PABLO		

SI DESHA VOTAR POR ALGUNA CANDIDATURA NO REGISTRADA, ESCRIBA EN ESTE RECUAJADO EL NOMBRE COMPLETO.

PROCESO ELECTORAL LOCAL 2023-2024
DIPUTACIONES LOCALES

INICIANDO FEDERATIVA [] GOBIERNO [] DISTRICTO ELECTORAL LOCAL [] MUNICIPIO []

Marque el recuadro de su preferencia

	ANA		ANA
	ANA		DAVID
	DAVID		EVA
	DAVID		MARÍA
	JOSÉ		ALMA
	JESÚS		ROSA
	PEDRO		OLGA
	PABLO		

SI DESHA VOTAR POR ALGUNA CANDIDATURA NO REGISTRADA, ESCRIBA EN ESTE RECUAJADO EL NOMBRE COMPLETO.

PROCESO ELECTORAL LOCAL 2023-2024
DIPUTACIONES LOCALES

INICIANDO FEDERATIVA [] GOBIERNO [] DISTRICTO ELECTORAL LOCAL [] MUNICIPIO []

Marque el recuadro de su preferencia

	ANA		ANA
	ANA		DAVID
	DAVID		EVA
	DAVID		MARÍA
	JOSÉ		ALMA
	JESÚS		ROSA
	PEDRO		OLGA
	PABLO		

SI DESHA VOTAR POR ALGUNA CANDIDATURA NO REGISTRADA, ESCRIBA EN ESTE RECUAJADO EL NOMBRE COMPLETO.

PROCESO ELECTORAL LOCAL 2023-2024
DIPUTACIONES LOCALES Ver listado de electores

REGIONAL FEDERATIVA GOBIERNO ELECTORAL LOCAL MUNICIPIO

Marque el recuadro de su preferencia

ANA	ANA
ANA	DAVID
DAVID	EVA
DAVID	MARÍA
JOSÉ	ALMA
JESÚS	ROSA
PEDRO	OLGA
PABLO	

SI DESEA VOTAR POR ALGUNA CANDIDATO/A NO REGISTRADA, ESCRIBA EN ESTE RECUADRO EL NOMBRE COMPLETO.

PROCESO ELECTORAL LOCAL 2023-2024
DIPUTACIONES LOCALES Ver listado de electores

REGIONAL FEDERATIVA GOBIERNO ELECTORAL LOCAL MUNICIPIO

Marque el recuadro de su preferencia

ANA	ANA
ANA	DAVID
DAVID	EVA
DAVID	MARÍA
JOSÉ	ALMA
JESÚS	ROSA
PEDRO	OLGA
PABLO	

SI DESEA VOTAR POR ALGUNA CANDIDATO/A NO REGISTRADA, ESCRIBA EN ESTE RECUADRO EL NOMBRE COMPLETO.

PROCESO ELECTORAL LOCAL 2023-2024
DIPUTACIONES LOCALES Ver listado de electores

REGIONAL FEDERATIVA GOBIERNO ELECTORAL LOCAL MUNICIPIO

Marque el recuadro de su preferencia

ANA	ANA
ANA	DAVID
DAVID	EVA
DAVID	MARÍA
JOSÉ	ALMA
JESÚS	ROSA
PEDRO	OLGA
PABLO	

SI DESEA VOTAR POR ALGUNA CANDIDATO/A NO REGISTRADA, ESCRIBA EN ESTE RECUADRO EL NOMBRE COMPLETO.

PROCESO ELECTORAL LOCAL 2023-2024
DIPUTACIONES LOCALES Ver listado de electores

REGIONAL FEDERATIVA GOBIERNO ELECTORAL LOCAL MUNICIPIO

Marque el recuadro de su preferencia

ANA	ANA
ANA	DAVID
DAVID	EVA
DAVID	MARÍA
JOSÉ	ALMA
JESÚS	ROSA
PEDRO	OLGA
PABLO	

SI DESEA VOTAR POR ALGUNA CANDIDATO/A NO REGISTRADA, ESCRIBA EN ESTE RECUADRO EL NOMBRE COMPLETO.

PROCESO ELECTORAL LOCAL 2023-2024
DIPUTACIONES LOCALES Ver listado de electores

REGIONAL FEDERATIVA GOBIERNO ELECTORAL LOCAL MUNICIPIO

Marque el recuadro de su preferencia

ANA	ANA
ANA	DAVID
DAVID	EVA
DAVID	MARÍA
JOSÉ	ALMA
JESÚS	ROSA
PEDRO	OLGA
PABLO	

SI DESEA VOTAR POR ALGUNA CANDIDATO/A NO REGISTRADA, ESCRIBA EN ESTE RECUADRO EL NOMBRE COMPLETO.

Votos para candidaturas no registradas: Cuando en el recuadro correspondiente a candidaturas no registradas, la o el elector escribió algún nombre con al menos un apellido.

PROCESO ELECTORAL LOCAL 2023-2024
DIPUTACIONES LOCALES *Ver listados al reverso*

ENTIDAD FEDERATIVA: GUERRERO DISTRITO ELECTORAL LOCAL: MUNICIPIO:

Marque el recuadro de su preferencia

 PARTIDO ACCIÓN NACIONAL ANA	 PARTIDO REVOLUCIONARIO INSTITUCIONAL ANA
 PARTIDO DE LA REVOLUCIÓN DEMOCRÁTICA ANA	 PARTIDO DEL TRABAJO DAVID
 PARTIDO VERDE ECOLÓGISTA DE MÉXICO DAVID	 MOVIMIENTO CIUDADANO EVA
 MORENA DAVID	 MÉXICO AVANZA MARÍA
 FUERZA POR MÉXICO GUERRERO JOSÉ	 PARTIDO DE LA SUSTENTABILIDAD GUERRERENSE ALMA
 PARTIDO ENCUENTRO SOLIDARIO GUERRERO JESÚS	 PARTIDO ALIANZA CIUDADANA ROSA
 MOVIMIENTO LABORISTA GUERRERO PEDRO	 PARTIDO DEL BIENESTAR GUERRERO OLGA
 REGENERACIÓN PABLO	

SI DESEA VOTAR POR ALGÚN/A CANDIDATO/A NO REGISTRADO/A, ESCRIBA EN ESTE RECUAJRO EL NOMBRE COMPLETO.
Salma Hayek

Comisario Presidente del Consejo General del Instituto Electoral y de Participación Ciudadana del Estado de Guerrero Secretaría Ejecutiva del Instituto Electoral y de Participación Ciudadana del Estado de Guerrero

Mesa. Las Tablas, Matías Cerna Mesa. Pudia Pudia Matías Cerna

Votos nulos: Cuando la o el elector marcó en la boleta dos o más recuadros de partidos que no forman una coalición o candidatura común, marcó toda la boleta o depositó la boleta en blanco, es decir, cuando no se puede determinar a favor de quién emitió su voto.



Recuerda que...

Durante la clasificación de los votos se pueden encontrar boletas de un color diferente depositados en la urna, es decir, de otra elección. Sepáralas. La o el **Presidente** las debe guardar en el sobre de votos encontrados en otras urnas.



4.2 Conteo de los votos y llenado de las hojas para hacer las operaciones de escrutinio y cómputo

Para llevar a cabo la clasificación y el conteo de los votos, la o el **2do. Secretario** lee las instrucciones de las hojas para hacer operaciones de escrutinio y cómputo de las elecciones locales y, conforme se realizan las actividades, registra la información que le proporcione la o el **3er. Escrutador**.

IEPAC
COAHUILTECO

PROCESO ELECTORAL LOCAL 2023-2024

HOJA PARA HACER LAS OPERACIONES DE ESCRUTINIO Y CÓMPUTO DE CASILLA

ELECCIÓN DE DIPUTACIONES LOCALES

Esta hoja debe ser llenada con lápiz por la o el segundo secretario de Mesa Directiva de Casilla.

1 DATOS DE IDENTIFICACIÓN DE CASILLA

Si no está la etiqueta **copie** los datos de su nombramiento.

ENTIDAD: GUERRERO
DISTRITO:
MUNICIPIO:
SECCIÓN:
CASILLA:

2 BOLETAS SOBREVANTES

a. Con un bolígrafo **cancela** las boletas sobrantes con dos rayas diagonales.

b. **Cuenta** las boletas que canceló y **escriba** la cantidad en este recuadro:
 • Llene los 3 espacios con número sin dejar lugares en blanco, por ejemplo: 000, 001, 012, 123.

3 PERSONAS DE LA LISTA NOMINAL QUE VOTARON

a. **Cuenta** 2 veces en la lista nominal a las personas que tienen la marca "Voto".
 En caso de que los dos conteos sean iguales **escriba** el resultado:
 • En caso de que **NO** sean iguales vuelva a contar hasta que tenga la cantidad correcta.

b. En su caso, **anote** las marcas "Voto" del listado adicional del Tribunal Electoral:

• De **NO** haber listado adicional **escriba** tres ceros "000".

c. **Sume** A + B ; y **escriba** el resultado :

4 REPRESENTACIONES PARTIDISTAS QUE VOTARON

Cuenta las marcas "Voto" de la Relación de representaciones partidistas y **escriba** el total en el recuadro D :

5 TOTAL DE PERSONAS Y REPRESENTANTES QUE VOTARON

Sume C + D y **escriba** el resultado en el recuadro E :

DIPUTACIONES LOCALES

Copie los datos de esta columna en el Acta de escrutinio y cómputo de casilla de la elección de Diputaciones Locales.

Copie en el apartado 2 del Acta.

A

B

C

D

E

Copie en el apartado 3 del Acta.

Copie en el apartado 4 del Acta.

Copie en el apartado 5 del Acta.

IEPAC
COAHUILTECO

PROCESO ELECTORAL LOCAL 2023-2024

HOJA PARA HACER LAS OPERACIONES DE ESCRUTINIO Y CÓMPUTO DE CASILLA

ELECCIÓN DE AYUNTAMIENTO

Esta hoja debe ser llenada con lápiz por la o el segundo secretario de Mesa Directiva de Casilla.

1 DATOS DE IDENTIFICACIÓN DE CASILLA

Si no está la etiqueta **copie** los datos de su nombramiento.

ENTIDAD: GUERRERO
DISTRITO:
MUNICIPIO:
SECCIÓN:
CASILLA:

2 BOLETAS SOBREVANTES

a. Con un bolígrafo **cancela** las boletas sobrantes con dos rayas diagonales.

b. **Cuenta** las boletas que canceló y **escriba** la cantidad en este recuadro:
 • Llene los 3 espacios con número sin dejar lugares en blanco, por ejemplo: 000, 001, 012, 123.

3 PERSONAS DE LA LISTA NOMINAL QUE VOTARON

a. **Cuenta** 2 veces en la lista nominal a las personas que tienen la marca "Voto".
 En caso de que los dos conteos sean iguales **escriba** el resultado:

• En caso de que **NO** sean iguales vuelva a contar hasta que tenga la cantidad correcta.

b. En su caso, **anote** las marcas "Voto" del listado adicional del Tribunal Electoral :

• De **NO** haber listado adicional **escriba** tres ceros "000".

c. **Sume** A + B ; y **escriba** el resultado :

4 REPRESENTACIONES PARTIDISTAS QUE VOTARON

Cuenta las marcas "Voto" de la Relación de representaciones partidistas y **escriba** el total en el recuadro D :

5 TOTAL DE PERSONAS Y REPRESENTACIONES QUE VOTARON

Sume C + D y **escriba** el resultado en el recuadro E :

AYUNTAMIENTO

Copie los datos de esta columna en el Acta de escrutinio y cómputo de casilla de la elección de Ayuntamiento.

Copie en el apartado 2 del Acta.

Copie en el apartado 3 del Acta.

Copie en el apartado 4 del Acta.

Copie en el apartado 5 del Acta.

Copie en el apartado 6 del Acta.

Copie en el apartado 7 del Acta.

Copie en el apartado 8 del Acta.

Las hojas para hacer operaciones de escrutinio y cómputo de las elecciones locales en Guerrero se deben llenar en el siguiente orden:

1. Diputaciones Locales

2. Ayuntamientos

El conteo de votos de las elecciones locales y federales se realiza de manera simultánea, es decir, al mismo tiempo:

2do. Secretario/a y 3er. Escrutador/a

Realizan la clasificación y el conteo de los votos de la elección de, **Diputaciones Locales y Ayuntamientos.**

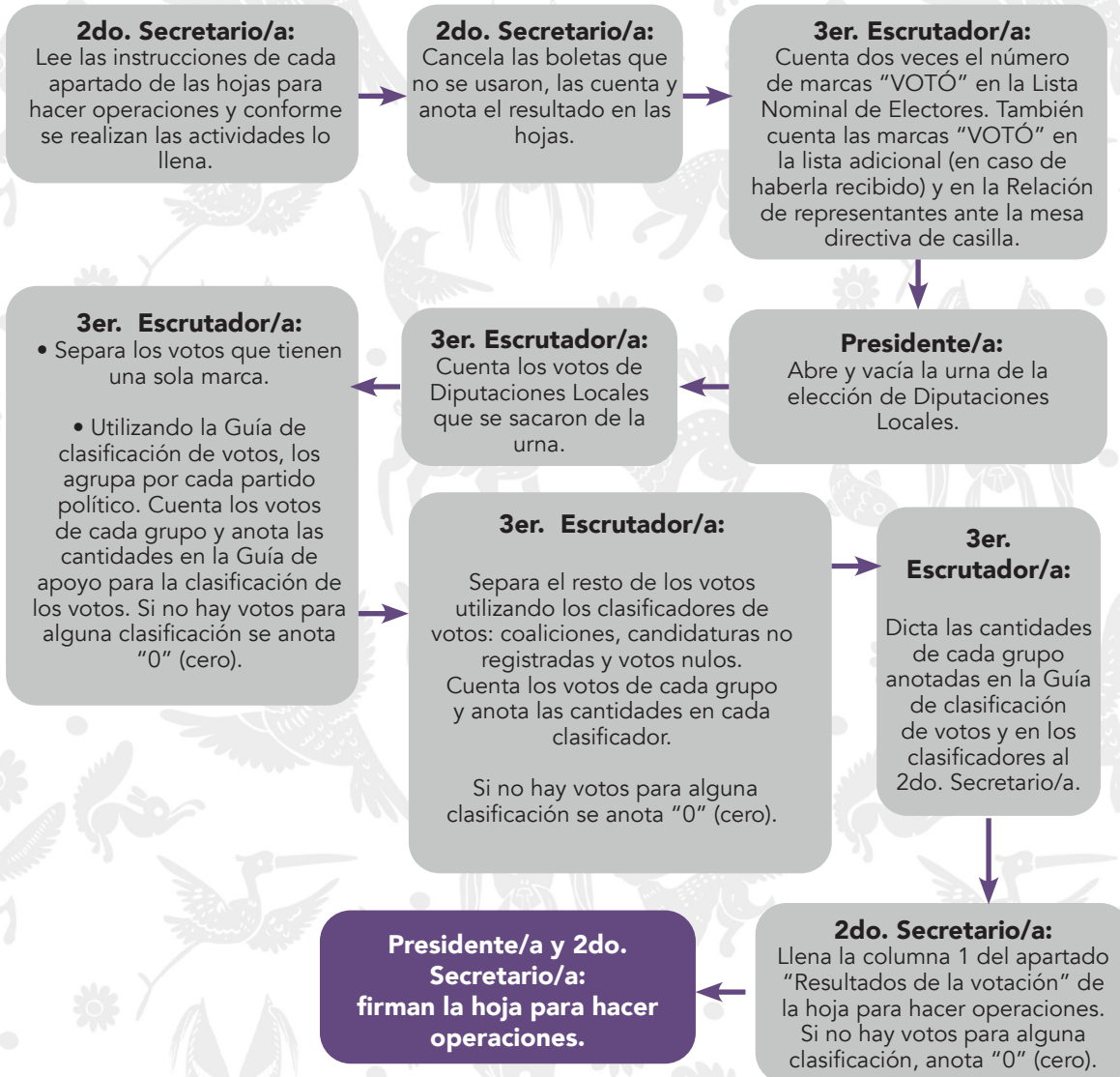
1er. Secretario/a y

1er. Escrutador/a y 2do. Escrutador/a

Realizan la clasificación y el conteo de los votos de las elecciones federales: **Presidencia, Senadurías y Diputaciones Federales.**



Pasos que seguir para el conteo de los votos y el llenado de las hojas para hacer operaciones son:



Finalmente, la o el Presidente revisa la información de las hojas para hacer operaciones.

Al terminar de llenar las hojas para hacer operaciones de las elecciones locales, se clasifican y cuentan los votos de la elección de Diputaciones Locales encontrados en otras urnas y que la o el Presidente guardó en el sobre correspondiente. Después se cuentan los votos encontrados en otras urnas de la elección de Ayuntamientos.



INTRODUZCA AQUÍ LAS BOLETAS DE DIPUTACIONES LOCALES ENCONTRADAS EN LAS OTRAS URNAS.

Escriba aquí el número de
boletas encontradas:

**AL FINAL DEL ESCRUTINIO Y CÓMPUTO VEA A QUIÉN
CORRESPONDE CADA VOTO Y ANÓTELO EN LA SEGUNDA COLUMNA
QUE LE CORRESPONDE, EN LA HOJA DE OPERACIONES**



INTRODUZCA AQUÍ LAS BOLETAS DE AYUNTAMIENTO ENCONTRADAS EN LAS OTRAS URNAS.

Escriba aquí el número de
boletas encontradas:

**AL FINAL DEL ESCRUTINIO Y CÓMPUTO VEA A QUIÉN
CORRESPONDE CADA VOTO Y ANÓTELO EN LA SEGUNDA COLUMNA
QUE LE CORRESPONDE, EN LA HOJA DE OPERACIONES**

En el siguiente ejemplo se muestra el llenado de la Hoja para hacer las operaciones de escrutinio y cómputo de casilla.



PROCESO ELECTORAL LOCAL 2023-2024

HOJA PARA HACER LAS OPERACIONES DE ESCRUTINIO Y CÓMPUTO DE CASILLA

ELECCIÓN DE DIPUTACIONES LOCALES

Esta hoja debe ser llenada con lápiz por la o el segundo secretario de Mesa Directiva de Casilla.

1 DATOS DE IDENTIFICACIÓN DE CASILLA

Si no está la etiqueta **copie** los datos de su nombramiento.

ENTIDAD: GUERRERO
 DISTRITO: 02
 MUNICIPIO: Chilpancingo de los Bravo
 SECCIÓN: 1267
 CASILLA: Básica

2 BOLETAS SOBANTES

- Con un bolígrafo **cancelé** las boletas sobrantes con dos rayas diagonales.
- Cuente** las boletas que cancelé y **escriba** la cantidad en este recuadro:
 ● **Llene los 3 espacios con número sin dejar lugares en blanco, por ejemplo: 000, 001, 012, 123.**

DIPUTACIONES LOCALES

Copie los datos de esta columna en el Acta de escrutinio y cómputo de casilla de la elección de Diputados Locales.

1 2 0

Copie en el apartado 2 del Acta.

3 PERSONAS DE LA LISTA NOMINAL QUE VOTARON

- Cuente** 2 veces en la lista nominal a las personas que tienen la marca "Votó".
 En caso de que los dos conteos sean iguales **escriba** el resultado:
 ● **En caso de que NO sean iguales vuelva a contar hasta que tenga la cantidad correcta.**
- En su caso, **anote** las marcas "Votó" del listado adicional del Tribunal Electoral : _____
 ● **De NO haber listado adicional escriba tres ceros "000".**

5 8 4
A

+

0 0 0
B

=

5 8 4
C

Copie en el apartado 3 del Acta.

4 REPRESENTACIONES PARTIDISTAS QUE VOTARON

Cuente las marcas "Votó" de la Relación de representaciones partidistas y **escriba** el total en el recuadro **D** :

0 1 6
D

+

6 0 0
E

Copie en el apartado 4 del Acta.

5 TOTAL DE PERSONAS Y REPRESENTANTES QUE VOTARON

Sume **C** + **D** y **escriba** el resultado en el recuadro **E** :

Copie en el apartado 5 del Acta.

6 RESULTADOS DE LA VOTACIÓN

Anote las cantidades de la **Guía de apoyo para la clasificación de los votos** y de los **Clasificadores de los votos** en la **COLUMNA 1**. **Espera** a que se extraigan los votos de las urnas de las demás elecciones y, en caso de encontrar de **DIPUTACIONES LOCALES**, **anótelos** en la **COLUMNA 2** y **sume** el total de votos en la **COLUMNA 3**. Si **NO** encuentra votos de **DIPUTACIONES LOCALES** en otras urnas, **cancela** con dos líneas diagonales las **COLUMNAS 2 y 3**.

Partido	COLUMNA 1	COLUMNA 2	COLUMNA 3
	Votos sacados de la urna de Diputaciones Locales <i>Escriba con número</i>	Votos encontrados en otras urnas <i>Escriba con número</i>	Total de votos <i>Escriba con número</i>
	0,15	0,00	0,15
	0,15	0,00	0,15
	0,15	0,00	0,15
	0,15	0,00	0,15
	0,15	0,00	0,15
	0,35	0,00	0,35
	0,15	0,00	0,15
	0,35	0,00	0,35
	0,35	0,00	0,35
	0,35	0,00	0,35
	0,35	0,00	0,35
	0,35	0,00	0,35
	0,35	0,00	0,35
	0,35	0,00	0,35
	0,35	0,00	0,35
	0,35	0,00	0,35
	0,35	0,00	0,35
	0,35	0,00	0,35
	0,35	0,00	0,35
	0,35	0,00	0,35
	0,35	0,00	0,35
	0,35	0,00	0,35
	0,35	0,00	0,35
	0,35	0,00	0,35
	0,35	0,00	0,35
	0,35	0,00	0,35
	0,35	0,00	0,35
	0,35	0,00	0,35
	0,35	0,00	0,35
	0,35	0,00	0,35
	0,35	0,00	0,35
	0,35	0,00	0,35
	0,35	0,00	0,35
	0,35	0,00	0,35
	0,35	0,00	0,35
	0,35	0,00	0,35
	0,35	0,00	0,35
	0,35	0,00	0,35
	0,35	0,00	0,35
	0,35	0,00	0,35
	0,35	0,00	0,35
	0,35	0,00	0,35
	0,35	0,00	0,35
	0,35	0,00	0,35
	0,35	0,00	0,35
	0,35	0,00	0,35
	0,35	0,00	0,35
	0,35	0,00	0,35
	0,35	0,00	0,35
	0,35	0,00	0,35
	0,35	0,00	0,35
	0,35	0,00	0,35
	0,35	0,00	0,35
	0,35	0,00	0,35
	0,35	0,00	0,35
	0,35	0,00	0,35
	0,35	0,00	0,35
	0,35	0,00	0,35
	0,35	0,00	0,35
	0,35	0,00	0,35
	0,35	0,00	0,35
	0,35	0,00	0,35
	0,35	0,00	0,35
	0,35	0,00	0,35
	0,35	0,00	0,35
	0,35	0,00	0,35
	0,35	0,00	0,35
	0,35	0,00	0,35
	0,35	0,00	0,35
	0,35	0,00	0,35
	0,35	0,00	0,35
	0,35	0,00	0,35
	0,35	0,00	0,35
	0,35	0,00	0,35
	0,35	0,00	0,35
	0,35	0,00	0,35
	0,35	0,00	0,35
	0,35	0,00	0,35
	0,35	0,00	0,35
	0,35	0,00	0,35
	0,35	0,00	0,35
	0,35	0,00	0,35
	0,35	0,00	0,35
	0,35	0,00	0,35
	0,35	0,00	0,35
	0,35	0,00	0,35
	0,35	0,00	0,35
	0,35	0,00	0,35
	0,35	0,00	0,35
	0,35	0,00	0,35
	0,35	0,00	0,35
	0,35	0,00	0,35
	0,35	0,00	0,35
	0,35	0,00	0,35
	0,35	0,00	0,35
	0,35	0,00	0,35
	0,35	0,00	0,35
	0,35	0,00	0,35
	0,35	0,00	0,35
	0,35	0,00	0,35
TOTAL	5,59	0,01	6,00

Votos para cada partido político:

Votos para los partidos políticos en coalición:
 En caso de que alguna de las combinaciones de la coalición no hubiera obtenido votos, anote '000'.

Votos para candidaturas NO registradas:

Votos nulos:

Suma todos los votos encontrados y anote el resultado:

Copie las cantidades de la **COLUMNA 3** en el apartado **6** del Acta. En caso de que se cancelen las **COLUMNAS 2 y 3** anote las cantidades de la **COLUMNA 1**.

Firma del Presidente/a de mesa directiva de casilla

Regina C

Firma del segundo Secretario/a de mesa directiva de casilla

Lau Secciones

7 TOTAL DE VOTOS SACADOS DE LAS URNAS

Cuente los votos de **DIPUTACIONES LOCALES** sacados de todas las urnas y **escriba** el resultado en el recuadro **F**:

8 TOTAL DE PERSONAS QUE VOTARON Y TOTAL DE VOTOS DE DIPUTACIONES LOCALES SACADOS DE LAS URNAS

¿Son iguales las cantidades anotadas en los recuadros **E** de la primera página y **F**?

9 TOTAL DE VOTOS DE DIPUTACIONES LOCALES SACADOS DE LAS URNAS Y EL TOTAL DE RESULTADOS DE LA VOTACIÓN

¿Son iguales las cantidades anotadas en el recuadro **F** y el **TOTAL** de la votación del **apartado 6**?

AL CONCLUIR EL LLENADO DE LA HOJA DE OPERACIONES, INICIE EL LLENADO DEL ACTA DE ESCRUTINIO Y CÓMPUTO SIGUIENDO LAS INDICACIONES DE ESTE DOCUMENTO. GUARDE ESTA HOJA EN EL EXPEDIENTE DE CASILLA DE LA ELECCIÓN DE DIPUTACIONES LOCALES.

DIPUTACIONES LOCALES

Copie los datos de esta columna en el Acta de escrutinio y cómputo de casilla de la elección de Diputaciones Locales.

600
F

Copie en el apartado **7** del Acta.

No
(Marque con una "X")
Copie en el apartado **8** del Acta.

No
(Marque con una "X")
Copie en el apartado **9** del Acta.

4.3 Llenado de las actas de escrutinio y cómputo

Una vez que la o el **2do. Secretario** termine de llenar por completo las hojas para hacer operaciones de las elecciones locales, copia los resultados en las actas de escrutinio y cómputo de Diputaciones Locales y Ayuntamiento.

La o el **2do. Secretario** pide a las y los representantes presentes y a las y los funcionarios que firmen las actas de escrutinio y cómputo; después les entrega una copia de la documentación. El orden para entregar es conforme aparecen los partidos en la constancia de clausura.

Recibe sin discutir los escritos de protesta que las personas representantes de los partidos políticos entreguen.



Las y los representantes presentes pueden tomar fotografía de los originales de las actas de escrutinio y cómputo.

En el siguiente ejemplo se muestra el llenado de las actas de escrutinio y cómputo de las elecciones locales, así como del apartado 2 de la constancia de clausura de la casilla de las elecciones locales, en la que se marca la documentación que se entrega a las y los representantes de los partidos políticos.



Pegue aquí la etiqueta con el código QR

2



PROCESO ELECTORAL LOCAL 2023-2024

ACTA DE ESCRUTINIO Y CÓMPUTO DE CASILLA DE LA ELECCIÓN DE DIPUTACIONES LOCALES

SE LEVANTA LA PRESENTE ACTA CON FUNDAMENTO EN LOS ARTÍCULOS 245 DEL REGLAMENTO DE ELECCIONES; 333, 334, 335 FRACCIÓN II, 336, 337, 339, 340, 341, 342 DE LA LEY NÚMERO 483 DE INSTITUCIONES Y PROCEDIMIENTOS ELECTORALES DEL ESTADO DE GUERRERO.

Al concluir el llenado de la Hoja para hacer operaciones, inicie el llenado del acta de escrutinio y cómputo **utilizando un bolígrafo de tinta azul**. Asegúrese que todas las copias sean legibles y atienda las recomendaciones.

1 DATOS DE IDENTIFICACIÓN DE CASILLA

Copie y anote la información de su nombramiento.

Entidad: Guerrero

Distrito electoral: 02

Municipio: Chilpancingo de los Bravo

Sección: 1 2 6 7
(Con número)

MARQUE CON X EL TIPO DE CASILLA			
<input checked="" type="checkbox"/> CASILLA	<input type="checkbox"/> CONTIGUA	<input type="checkbox"/> EXTRA ORDENABLE	<input type="checkbox"/> EXTRA ORDENABLE NOCONTIGUA
ESCRIBA EL NÚMERO DE CASILLA			

La casilla se instaló en: Instalaciones de la

(Escriba el lugar, calle, número, colonia o localidad)

escuela primaria "Voto Libre y Secreto", calle Demócratas

número 123, Colonia Elecciones Nacionales, Chilpancingo de los Bravo

2 BOLETAS SOBRANTES

Copie del apartado 2 de la Hoja para hacer operaciones, el total de boletas no usadas que se cancelaron con dos líneas diagonales.

Ciento veinte

(Con letra)

1 2 0

(Con número)

3 PERSONAS DE LA LISTA NOMINAL QUE VOTARON

Copie del apartado 3 de la Hoja para hacer operaciones, el total de personas con la marca "Votó" en la lista nominal de electores y las personas que votaron con su sentencia del Tribunal Electoral.

Quinientos ochenta y cuatro

(Con letra)

5 8 4

(Con número)

4 REPRESENTACIONES PARTIDISTAS QUE VOTARON

Copie del apartado 4 de la Hoja para hacer operaciones, el total de marcas "Votó" en la Relación de representaciones partidistas.

Dieciséis

(Con letra)

0 1 6

(Con número)

5 TOTAL DE PERSONAS Y REPRESENTANTES QUE VOTARON

Copie del apartado 5 de la Hoja para hacer operaciones, el total de personas que votaron y representantes.

Seiscientos

(Con letra)

6 0 0

(Con número)

6 RESULTADOS DE LA VOTACIÓN

Copie del apartado 6 de la Hoja para hacer operaciones de candidatura no registrada, votos nulos y TOTAL. En alguno, escriba ceros.

PARTIDO, COALICIÓN O CANDIDATO/A	RESULTADOS DE LA VOTACIÓN DE DIPUTACIONES LOCALES (Con letra)
PAN	Quince
PT	Quince
PSD	Quince
PT	Quince
VECS	Quince
morena	Treinta
morena	Quince
morena	Treinta
morena	Treinta
PSG	Treinta
PES	Treinta
morena	Treinta
morena	Treinta
morena	Treinta
morena	Treinta
morena	Treinta
morena	Treinta
morena	Treinta
morena	Treinta
morena	Treinta
morena	Treinta
morena	Treinta
CANDIDATOS/AS NO REGISTRADOS/AS	Treinta
VOTOS NULOS	Cuarenta
TOTAL	Seiscientos

7 TOTAL DE VOTOS SACADOS DE LAS URNAS

Copie del apartado 7 de la Hoja para hacer operaciones de elección de Diputaciones Locales que se sacaron de las urnas.

Seiscientos

(Con letra)

8 TOTAL DE PERSONAS QUE VOTARON Y EL TOTAL DE DIPUTACIONES LOCALES SACADOS DE LAS URNAS

¿Son iguales las cantidades anotadas en los apartados 5 y 6 del apartado 8 de la Hoja de operaciones.

9 TOTAL DE VOTOS DE DIPUTACIONES LOCALES SACADAS DE LAS URNAS Y EL TOTAL DE RESULTADOS DE LAS URNAS

¿Son iguales las cantidades anotadas en el apartado 7 y 8 del apartado 9 de la Hoja de operaciones.

DESTINO: ORIGINAL PARA LA BOLSA DE EXPEDIENTE DE C...

nes, los votos para partidos políticos, coaliciones, en caso de que no se haya recibido votación para

10 INCIDENTES DURANTE EL ESCRUTINIO Y CÓMPUTO

¿Se presentaron incidentes? Sí No (Marque con una "X") ¿En cuántas Hojas se registraron? (Con número)

Describalos en la Hoja de incidentes.

11 FUNCIONARIOS/AS DE MESA DIRECTIVA DE CASILLA

Escriba los nombres de las y los funcionarios de casilla presentes y asegúrese que firmen en su totalidad.

CARGO	NOMBRES	FIRMAS
PRESIDENTE/A	Regina Canceles	Regina C
1er. SECRETARIO/A	Juan Urnas	Juan Urnas
2do. SECRETARIO/A	Laura Secciones	Laura Secciones
1er. ESCRUTADOR/A	Mario Votos	Mario Votos
2do. ESCRUTADOR/A	Teresa Actas	Teresa Actas
3er. ESCRUTADOR/A	Pedro Paquetes	Pedro Paquetes

12 REPRESENTACIONES PARTIDISTAS

Escriba los nombres de las representaciones partidistas presentes, marque con "X" si es la o el propietario (P) o suplente (S) y asegúrese que firmen en su totalidad.

PARTIDO	NOMBRE COMPLETO	Marque con "X"		FIRMA	MARQUE CON "X" SI FIRMO BAJO PROTESTA	MARQUE CON "X" SI NO FIRMO POR NEGATIVO O ABANDONO
		P	S			
	Franco Distritos	X		Franco Distritos		
	Karla Documentos	X		Karla Documentos		
	Esteban Secciones	X		E. Secciones		
	Roberto Cortinas		X	Roberto Cortinas		
	Isabel Legal		X	Isabel Legal		
	Mercedes Formatos	X		Mercedes F.		
	Omar Local	X		Omar Local		
	Marco Consejo	X		Marco Consejo		
	Daniela Urnas	X		Daniela Urnas		
	Fernando Boletas		X	F. Boletas		
	Angélica Cuadernillo	X		Angelica Cuadernillo		
	Raúl Instructivo	X		Raúl Instructivo		
	Sofía Mantel		X	Sofia Mantel		
	Jaime Tableros	X		Jaime Tableros		
	María Casillas	X		María Casillas		

13 ESCRITOS DE PROTESTA O INCIDENTES

En su caso, escriba el número de escritos de protesta o incidentes en el recuadro del partido político que los presentó y métalos en la bolsa de expediente correspondiente.



14 INTEGRACIÓN DEL EXPEDIENTE

Una vez llenada y firmada el acta:

1. Guarde el original en la Bolsa de expediente de casilla de la elección de Diputaciones Locales;
2. Guarde la primera copia en la Bolsa PREP;
3. Guarde la segunda copia en la Bolsa que va por fuera del paquete electoral;
4. Entregue copia legible a las representaciones partidistas presentes, según el orden del apartado 12.

En caso de que alguna o algún representante de partido político, le solicite tomar una fotografía del acta, Usted debe permitirselo.

CIÓN DE LA ELECCIÓN DE LAS CASILLAS LOCALES	(Con número)
	0 1 5
	0 1 5
	0 1 5
	0 1 5
	0 1 5
y cinco	0 3 5
	0 1 5
y cinco	0 3 5
y cinco	0 3 5
y cinco	0 3 5
y cinco	0 3 5
y cinco	0 3 5
y cinco	0 3 5
	0 3 0
	0 1 0
	0 1 0
	0 1 0
	0 3 0
	0 1 0
	0 1 0
	0 1 0
	0 3 0
y cinco	0 4 5
OS	6 0 0

6 0 0 (Con número)

TOTAL DE VOTOS DE LAS URNAS

5 y 7? Copie esta respuesta

No (Marque con una "X")

CALES SACADOS DE LAS LA VOTACIÓN

con el TOTAL de la votación? operaciones.

No (Marque con una "X")

CASILLA DE LA ELECCIÓN DE DIPUTACIONES LOCALES

Para el llenado de esta acta utilice un bolígrafo de tinta azul, para que todas las copias se puedan leer y siga cada una de las instrucciones.

1 DATOS DE IDENTIFICACIÓN DE CASILLA

Copie y anote la información de su nombramiento.

Entidad: Guerrero Distrito electoral: 02

Municipio: Chilpancingo de los Bravo

Sección: 1267 La casilla se instaló en: Instalaciones de
(Con número) (Escriba el lugar, calle, número, colonia o localidad)

la escuela primaria "Voto Libre y Secreto", calle Demócratas número 123, colonia Elecciones Nacionales, Chilpancingo de los Bravo.

MARQUE CON X EL TIPO DE CASILLA				
<input checked="" type="checkbox"/> BÁSICA	<input type="checkbox"/> CONTIGUA	<input type="checkbox"/> EXTRA ORDINARIA	<input type="checkbox"/> EXTRA ORDINARIA CONTIGUA	<input type="checkbox"/> ESPECIAL
ESCRIBA EL NÚMERO DE CASILLA				

2 ENTREGA DE COPIAS LEGIBLES

Marque con "X" en los cuadros de las actas y documentos cuyas copias fueron entregadas a las representaciones partidistas y, en su caso, con "X" en el cuadro de acuse de la devolución de la Lista Nominal entregado a las representaciones que devolvieron las Listas Nominales.

PARTIDO	ACTA DE LA JORNADA ELECTORAL	ACTAS DE ESCRUTINIO Y COMPUTO DE LA ELECCION DE DIPUTACIONES LOCALES:		ACTAS DE ESCRUTINIO Y COMPUTO DE LA ELECCION DE AVANTAMIENTO	EN SU CASO, ACTA DE LAS Y LOS ELECTORES EN TRANSITO PARA CASILLAS ESPECIALES	HOJA DE INCIDENTES	CONSTANCIA DE CLAUSURA DE LA CASILLA	EN SU CASO, ACUSE DE LA DEVOLUCION DE LA LISTA NOMINAL DE ELECTORES
		MAYORIA RELATIVA	REPRESENTACION PROPORCIONAL					
	X	X		X		X		
	X	X		X		X		
	X	X		X		X		
	X	X		X		X		
	X	X		X		X		
	X	X		X		X		
	X	X		X		X		X
	X	X		X		X		X
	X	X		X		X		X
	X	X		X		X		X
	X	X		X		X		X
	X	X		X		X		X
	X	X		X		X		X
	X	X		X		X		X

3 CLAUSURA DE LA CASILLA

Habiéndose formado el paquete electoral con su caso, las listas nominales entregadas por la mesa directiva de casilla hace constar que, en 2024, se clausuró la casilla y, bajo la responsabilidad de la mesa directiva, se hará entrega del paquete electoral a las representaciones que correspondan por conducto de:

ELECCIÓN LOCAL	
Presidente/a	<input type="checkbox"/>
2do. Secretario/a	<input type="checkbox"/>
2do. Escrutador/a	<input type="checkbox"/>

En compañía de las representaciones partidistas



4 FUNCIONARIAS/OS DE MESA DIRECTIVA

Escriba los nombres de las y los funcionarios de mesa de la totalidad.

CARGO	NOMBRE
PRESIDENTE/A	
1er. SECRETARIO/A	
2do. SECRETARIO/A	
1er. ESCRUTADOR/A	
2do. ESCRUTADOR/A	
3er. ESCRUTADOR/A	

DESTINO: ORIGINAL PARA LA BOLSA QUE

ACTA DE CLAUSURA DE LA CASILLA DE RECEPCION DE COPIA LEGIBLE

aciones.

en el expediente y bolsas correspondientes, así como las representaciones partidistas, la o el Secretario de mesa siendo las ____:____ horas del día ____ de junio de ____ en la casilla de la o del Presidente de la mesa directiva de la Casilla de Recepción y Traslado del Consejo Distrital o al Centro de Recepción y Traslado

ACTA DE CLAUSURA DE LA CASILLA DE RECEPCION DE COPIA LEGIBLE

1er. Secretario/a

1er. Escrutador/a

3er. Escrutador/a

tas que se indican. Marque con "X":



ACTA DE CLAUSURA DE LA CASILLA DE RECEPCION DE COPIA LEGIBLE

casilla presentes y asegúrese que firmen en su

COMPLETO	FIRMA

5 REPRESENTACIONES PARTIDISTAS

Escriba los nombres de las representaciones partidistas presentes, marque con "X" si es representante ante la casilla o general y si es propietario/a (P) o suplente (S) y asegúrese de que firmen en su totalidad.

PARTIDO	NOMBRE COMPLETO	Marque con "X"			FIRMA	Marque con "X"	
		ANTE CASILLA	GENERAL	P S		FIRMA BAJA PROTESTA	NO FIRMAR POR INCÓGNITO / ANONIMO
morena							

6 INTEGRACIÓN DEL EXPEDIENTE

Una vez llenada y firmada la constancia:

1. **Guarde el original** en la Bolsa que va por fuera del paquete electoral;
2. **Entregue la primera copia** a la o el presidente de mesa directiva de casilla;
3. **Entregue copia legible** a las representaciones partidistas presentes, según el orden del apartado 5. **En caso de que alguna o algún representante de partido político, le solicite tomar una fotografía del acta, Usted debe permitirselo.**

La negativa de las representaciones partidistas de devolver la Lista Nominal, no anula su derecho a recibir las copias legibles de las actas que correspondan.

SE EXTIENDE EL PRESENTE CON FUNDAMENTO EN LOS ARTÍCULOS 245 DEL REGLAMENTO DE ELECCIONES; 344 Y 345 DE LA LEY NÚMERO 483 DE INSTITUCIONES Y PROCEDIMIENTOS ELECTORALES DEL ESTADO DE GUERRERO.

VA POR FUERA DEL PAQUETE ELECTORAL

Las y los representantes de los partidos políticos y de candidaturas independientes que entreguen el ejemplar de la lista nominal que utilizaron durante la votación deberán dárselo a la o el **Presidente**, quien lo integrará en el paquete electoral federal.

5. Integración de los expedientes de casilla y del paquete electoral

¿Cómo se integran las bolsas y el paquete electoral?

Como se indica en el *Instructivo para la y el Funcionario de Casilla*, una vez finalizado el escrutinio y cómputo, se guardan de manera ordenada los votos, las boletas sobrantes y la documentación de cada elección en bolsas, para después guardarlas en el paquete electoral.

En Guerrero, además del paquete de la elección federal, se integrarán un paquete electoral local.



Al exterior de las bolsas hay un listado de la documentación que se guarda en cada una. Las bolsas color rosa corresponden a Diputaciones Locales; las de color verde olivo, a los Ayuntamientos.



2

PROCESO ELECTORAL LOCAL 2023-2024

EXPEDIENTE DE CASILLA DE LA ELECCIÓN DE DIPUTACIONES LOCALES

ENTIDAD:
DISTRITO:
MUNICIPIO:
SECCIÓN:
CASILLA:

Meta en esta bolsa sólo la siguiente documentación y marque en el recuadro para verificar que se haya introducido:

- 1 Original del Acta de la jornada electoral (Acta 1).
- 2 Original del Acta de escrutinio y cómputo de casilla de la elección de Diputaciones Locales (Acta 2).
- 3 Original de la(s) Hoja(s) de incidentes, que hubiere escrito la o el Secretario.
- 4 Hoja para hacer las operaciones de escrutinio y cómputo de casilla de la elección de Diputaciones Locales.
- 5 Escritos de protesta que hubieren presentado las representaciones partidistas de la elección de Diputaciones Locales.
- 6 Escritos relacionados con incidentes ocurridos durante la votación, que hubieren presentado las representaciones partidistas.



7

PROCESO ELECTORAL LOCAL 2023-2024

EXPEDIENTE DE CASILLA DE LA ELECCIÓN DE AYUNTAMIENTO


ENTIDAD:
DISTRITO:
MUNICIPIO:
SECCIÓN:
CASILLA:

Meta en esta bolsa sólo la siguiente documentación y marque en el recuadro para verificar que se haya introducido:

- 1 Primera copia del Acta de la jornada electoral (Acta 1).
- 2 Original del Acta de escrutinio y cómputo de casilla de la elección de Ayuntamiento (Acta 3).
- 3 Primera copia de la(s) Hoja(s) de incidentes, que hubiere escrito la o el Secretario.
- 4 Hoja para hacer las operaciones de escrutinio y cómputo de casilla de la elección de Ayuntamiento.
- 5 Escritos de protesta que hubieren presentado las representaciones partidistas de la elección de Ayuntamiento.

Con la supervisión de la o el **Presidente**, la o el **2do. Secretario** y la o el **3er. Escrutador** guardan la documentación de las elecciones locales de acuerdo con lo siguiente:

INTEGRACIÓN DEL PAQUETE ELECTORAL LOCAL



Original del Acta de la jornada electoral



Original del Acta de escrutinio y cómputo de la elección de Diputaciones Locales



Original de la Hoja de incidentes



Boletas sobrantes de la elección de Diputaciones Locales canceladas



Votos válidos de la elección de Diputaciones Locales para:
 -Partidos políticos
 -Coaliciones
 -Candidaturas no registradas

IEPC GUERRERO
 PROCESO ELECTORAL LOCAL 2023-2024
EXPEDIENTE DE CASILLA DE LA ELECCIÓN DE DIPUTACIONES LOCALES

2

- Meta en esta ficha sólo la siguiente documentación y marque en el recuadro para verificar que se haya introducido:
- 1 Original del Acta de la jornada electoral (Acta 1).
 - 2 Original del Acta de escrutinio y cómputo de casilla de la elección de Diputaciones Locales (Acta 2).
 - 3 Original de la(s) Hoja(s) de incidentes, que hubiere escrito la o el Secretario.
 - 4 Hoja para hacer las operaciones de escrutinio y cómputo de casilla de la elección de Diputaciones Locales.
 - 5 Escritos de protesta que hubieren presentado las representaciones partidistas de la elección de Diputaciones Locales.
 - 6 Escritos relacionados con incidentes ocurridos durante la votación, que hubieren presentado las representaciones partidistas.

Hoja para hacer operaciones de escrutinio y cómputo casilla de la elección de Diputaciones Locales

Escritos de protesta que hubieren presentado las representaciones partidistas de la elección de Diputaciones Locales

Escritos relacionados con incidentes ocurridos durante la votación, presentados por las representaciones partidistas

IEPC GUERRERO
 PROCESO ELECTORAL LOCAL 2023-2024
BOLETAS SOBREVIVIENTES DE LA ELECCIÓN DE DIPUTACIONES LOCALES

3

- Meta en esta ficha sólo las boletas sobrantes (no usadas por el electorado) de la elección de Diputaciones Locales que fueron canceladas por la o el Secretario.
- 1 Escrito el total de boletas sobrantes que contiene esta ficha. **120**



IEPC GUERRERO
 PROCESO ELECTORAL LOCAL 2023-2024
VOTOS VÁLIDOS DE LA ELECCIÓN DE DIPUTACIONES LOCALES, SACADOS DE LA URNA

4

- Meta en esta ficha sólo los votos válidos (para partidos políticos, coaliciones y candidaturas no registradas) de la elección de Diputaciones Locales, sacados de la urna.
- 1 Escrito el total de votos válidos que contiene esta ficha. **505**


IEPC GUERRERO
 PROCESO ELECTORAL LOCAL 2023-2024
VOTOS NULOS DE LA ELECCIÓN DE DIPUTACIONES LOCALES, SACADOS DE LA URNA

5


- Meta en esta ficha sólo los votos nulos de la elección de Diputaciones Locales, sacados de la urna.
- 1 Escrito el total de votos nulos que contiene esta ficha. **045**

Votos nulos de la elección de Diputaciones Locales


Por fuera del paquete




Segunda copia del Acta de escrutinio y cómputo de casilla de la elección de Diputaciones Locales



Bolsa Actas de Escrutinio y Cómputo por fuera del paquete electoral



Primera copia del Acta de escrutinio y cómputo de casilla de la elección para Diputaciones Locales



Bolsa PREP



INTEGRACIÓN DEL PAQUETE ELECTORAL LOCAL



Primera copia del Acta de la jornada electoral



Original del Acta de escrutinio y cómputo de casilla de la elección de Ayuntamiento



Primera copia de la Hoja de incidentes



Boletas sobrantes de la elección de Ayuntamiento canceladas



Votos válidos de la elección de Ayuntamiento para:
 -Partidos políticos
 -Coaliciones
 -Candidaturas no registradas



Hoja para hacer las operaciones de escrutinio y cómputo de casilla de la elección de Ayuntamiento

Escritos de protesta que hubieren presentado las representaciones partidistas de la elección de Ayuntamiento

7

PROCESO ELECTORAL LOCAL 2023-2024

EXPEDIENTE DE CASILLA DE LA ELECCIÓN DE AYUNTAMIENTO

DECISION: []
 DECISION: SI []
 MONEDERO: []
 SECCION: []
 CASILLA: []

Meta en esta bolsa sólo la siguiente documentación y marque en el recuadro para verificar que se haya introducido:

- 1 Primera copia del Acta de la jornada electoral (Acta 1).
- 2 Original del Acta de escrutinio y cómputo de casilla de la elección de Ayuntamiento (Acta 3).
- 3 Primera copia de la(s) Hoja(s) de incidentes, que hubiere escrito la o el Secretario.
- 4 Hoja para hacer las operaciones de escrutinio y cómputo de casilla de la elección de Ayuntamiento.
- 5 Escritos de protesta que hubieren presentado las representaciones partidistas de la elección de Ayuntamiento.

8

PROCESO ELECTORAL LOCAL 2023-2024

BOLETAS SOBANTES DE LA ELECCIÓN DE AYUNTAMIENTO

META EN ESTA BOLSA SÓLO LAS BOLETAS SOBANTES (no contar por el escrutinio de la elección de Ayuntamiento) que fueron canceladas por la o el funcionario.

Escritura el total de boletas sobrantes que contiene esta bolsa: **120**

9

PROCESO ELECTORAL LOCAL 2023-2024

VOTOS VÁLIDOS DE LA ELECCIÓN DE AYUNTAMIENTO, SACADOS DE LA URNA

META EN ESTA BOLSA SÓLO LOS VOTOS VÁLIDOS (para partidos políticos, coaliciones y candidaturas no registradas) de la elección de Ayuntamiento, sacados de la urna.

Escritura el total de votos válidos que contiene esta bolsa: **955**



10

PROCESO ELECTORAL LOCAL 2023-2024

VOTOS NULOS DE LA ELECCIÓN DE AYUNTAMIENTO, SACADOS DE LA URNA

META EN ESTA BOLSA SÓLO LOS VOTOS NULOS DE LA ELECCIÓN DE AYUNTAMIENTO, sacados de la urna.

Escritura el total de votos nulos que contiene esta bolsa: **045**



Votos nulos de la elección de Ayuntamiento

POR FUERA DEL PAQUETE ELECTORAL

Formulario de Acta de Escrutinio y Cómputo de Casilla de la Elección de Ayuntamiento. Incluye campos para datos de la casilla, lista de electores, y resultados de votación. El destino original es para la Bolsa de Expediente de Casilla de la Elección de Ayuntamiento.

Segunda copia del Acta de escrutinio y cómputo de casilla de la elección de Ayuntamiento

Acta de Escrutinio y Cómputo (Por fuera del Paquete Electoral). Incluye una lista de electores con columnas para nombre, sexo, edad, y estado civil. Hay una sección de 'Notas' y una lista de verificación de documentos adjuntos.

Bolsa Actas de Escrutinio y Cómputo por fuera del paquete electoral



Formulario de Acta de Escrutinio y Cómputo de Casilla de la Elección para Ayuntamiento. Incluye campos para datos de la casilla, lista de electores, y resultados de votación. El destino original es para la Bolsa de Expediente de Casilla de la Elección de Ayuntamiento.

Primera copia del Acta de escrutinio y cómputo de casilla de la elección para Ayuntamiento

Acta de Escrutinio y Cómputo (Por fuera del Paquete Electoral). Incluye una lista de electores con columnas para nombre, sexo, edad, y estado civil. Hay una sección de 'Notas' y una lista de verificación de documentos adjuntos.

Bolsa PREP



La bolsa "Listas nominales devueltas por las y los representantes de partido político y candidatura independiente" se integra en el paquete de la elección federal.

Original del Acta de la jornada electoral

Original del Acta de escrutinio y cómputo de la elección de Diputaciones Locales

Original de la Hoja de incidentes

Hoja para hacer operaciones de escrutinio y cómputo casilla de la elección de Diputaciones Locales

Escritos de protesta que hubieren presentado las representaciones partidistas de la elección de Diputaciones Locales

Escritos relacionados con incidentes ocurridos durante la votación, presentados por las representaciones partidistas

Boletas sobrantes de la elección de Diputaciones Locales canceladas




Votos válidos de la elección de Diputaciones Locales para:

- Partidos políticos
- Coaliciones
- Candidaturas no registradas



Votos nulos de la elección de Diputaciones Locales





Boletas sobrantes de la elección de Ayuntamiento canceladas

PROCESO ELECTORAL LOCAL 2023-2024

BOLETAS SOBRANTES DE LA ELECCIÓN DE AYUNTAMIENTO

Meta en esta bolsa sólo las boletas sobrantes (no usadas por el electorado) de la elección de Ayuntamiento que fueron canceladas por la J. de Casilla.

Escribe el total de boletas sobrantes que contiene esta bolsa: **120**



Votos válidos de la elección de Ayuntamiento para:

- Partidos políticos
- Coaliciones
- Candidaturas no registradas

PROCESO ELECTORAL LOCAL 2023-2024

VOTOS VÁLIDOS DE LA ELECCIÓN DE AYUNTAMIENTO, SACADOS DE LA URNA

Meta en esta bolsa sólo las boletas válidas por contenido político, electoral y cualificación del electorado de la elección de Ayuntamiento, sacadas de la urna.

Escribe el total de votos válidos que contiene esta bolsa: **555**

PROCESO ELECTORAL LOCAL 2023-2024

VOTOS NULOS DE LA ELECCIÓN DE AYUNTAMIENTO, SACADOS DE LA URNA

Meta en esta bolsa sólo las votas nulas de la elección de Ayuntamiento, sacadas de la urna.

Escribe el total de votas nulas que contiene esta bolsa: **045**

Votos nulos de la elección de Ayuntamiento



INTRODUZCA AQUÍ EL SOBRE PREP

PROCESO ELECTORAL LOCAL 2023-2024

EXPEDIENTE DE CASILLA DE LA ELECCIÓN DE AYUNTAMIENTO

Meta en esta bolsa sólo la siguiente documentación y marque en el recuadro que se haya depositado:

- Primer copia del Acta de la jornada electoral (Acta 1).
- Original del Acta de escrutinio y cómputo de casilla de la elección de Ayuntamiento (Acta 2).
- Primera copia de sus Hojas de incidencias, que hubiere escrito el escrutador.
- Hoja para hacer las representaciones de escrutinio y cómputo de casilla de elección de Ayuntamiento.
- Cartas de protesta que hubieren presentado las representaciones partidistas de la elección de Ayuntamiento.

Primera copia del Acta de la jornada electoral

Original del Acta de escrutinio y cómputo de casilla de la elección de Ayuntamiento

Primera copia de la Hoja de incidencias

Hoja para hacer las operaciones de escrutinio y cómputo de casilla de la elección de Ayuntamiento

Escritos de protesta que hubieren presentado las representaciones partidistas de la elección de Ayuntamiento


BOLSA POR FUERA DEL PAQUETE ELECTORAL



Primera copia del Acta de escrutinio y cómputo de casilla de la elección de Diputaciones Locales




Primera copia del Acta de escrutinio y cómputo de casilla de la elección de Ayuntamientos



Segunda copia del Acta de escrutinio y cómputo de casilla de la elección de Diputaciones Locales



Segunda copia del Acta de escrutinio y cómputo de casilla de la elección de Ayuntamientos



6. Publicación de resultados y clausura de la casilla


6.1 ¿Cómo se realiza la publicación de resultados?

Una vez integrado el paquete, la o el **2do. Secretario** llena el cartel de resultados de la votación de las elecciones locales, el cual debe ser firmado por la o el **Presidente** y las y los representantes de los partidos políticos presentes.

Las y los **escrutadores** desarman el cancel, las urnas y los porta urnas.

La o el **Presidente** coloca fuera de la casilla, y en un lugar visible, el cartel de resultados.

La o el **2do. Secretario** llena la constancia de clausura de la casilla de las elecciones locales. Anota la hora de clausura y solicita a las y los funcionarios y representantes presentes que también firmen.



El **Presidente/a** entrega a las y los representantes copia de las constancias y conserva la primera copia de cada una.

El original de la constancia de clausura de la casilla de las elecciones locales se guarda en la bolsa Actas de Escrutinio y Cómputo (por fuera del paquete electoral) de la elección de Diputaciones Locales.

La o el **Presidente** se queda con la primera copia de la constancia de clausura de las elecciones locales.

En las fundas de plástico que están por fuera del paquete electoral de Diputaciones Locales se coloca la bolsa que dice Actas de Escrutinio y Cómputo (por fuera del paquete electoral) y la bolsa PREP.

6.2 ¿Quién entrega el paquete electoral local?

Concluida la integración del paquete electoral local, la o el **Presidente** designará a la o el **2do. Secretario** y, en su caso, a la o el **3er. Escrutador** para que lo más pronto posible entregue el paquete electoral en las oficinas del Consejo Distrital del IEPC Guerrero o en el lugar que le indique la o el CAE.



Recuerda que...

El paquete de Diputaciones Locales y de Ayuntamientos es **color rosa**.



Pueden acompañar a entregar el paquete las y los representantes de los partidos políticos o candidaturas independientes, así como los observadores y las observadoras electorales que deseen hacerlo.

En el lugar determinado para entregar el paquete, una persona debidamente identificada retirará la bolsa PREP del paquete y entregará a la o el funcionario de casilla el "Recibo de entrega del paquete electoral", el cual revisará y conservará.



Para el llenado de esta acta utilice un bolígrafo de tinta azul, para que todas las copias se puedan leer y siga cada una de las instrucciones.

1 DATOS DE IDENTIFICACIÓN DE CASILLA

Copie y anote la información de su nombramiento.

Entidad: Guerrero Distrito electoral: 02

Municipio: Chilpancingo de los Bravo

Sección: 1267 La casilla se instaló en: Instalaciones de
(Con número) (Escriba el lugar, calle, número, colonia o localidad)

la escuela primaria "Voto Libre y Secreto", calle Demócratas número 123, colonia Elecciones Nacionales, Chilpancingo de los Bravo.

MARQUE CON X EL TIPO DE CASILLA

<input checked="" type="checkbox"/> BASA	<input type="checkbox"/> CONTIGUA	<input type="checkbox"/> EXTRA ORDINARIA	<input type="checkbox"/> EXTRA ORDINARIA CONTIGUA	<input type="checkbox"/> ESPECIAL
<input type="checkbox"/>	<input type="checkbox"/>	<input type="checkbox"/>	<input type="checkbox"/>	<input type="checkbox"/>

ESCRIBA EL NÚMERO DE CASILLA

2 ENTREGA DE COPIAS LEGIBLES

Marque con "X" en los cuadros de las actas y documentos cuyas copias fueron entregadas a las representaciones partidistas y, en su caso, con "X" en el cuadro de acuse de la devolución de la Lista Nominal entregado a las representaciones que devolvieron las Listas Nominales.

PARTIDO	ACTA DE LA JORNADA ELECTORAL	ACTAS DE ESCRUTINIO Y COMPUTO DE LA ELECCIÓN DE DIPUTACIONES LOCALES:		ACTAS DE ESCRUTINIO Y COMPUTO DE LA ELECCIÓN DE AYUNTAMIENTO	EN SU CASO, ACTA DE LAS Y LOS ELECTORES EN TRANSITO PARA CASILLAS ESPECIALES	HOJA DE INCIDENTES	CONSTANCIA DE CLAUSURA DE LA CASILLA	EN SU CASO, ACUSE DE LA DEVOLUCIÓN DE LA LISTA NOMINAL DE ELECTORES
		MAYORÍA RELATIVA	REPRESENTACIÓN PROPORCIONAL					
	X	X		X		X	X	
	X	X		X		X	X	
	X	X		X		X	X	
	X	X		X		X	X	
	X	X		X		X	X	
	X	X		X		X	X	
	X	X		X		X	X	
	X	X		X		X	X	X
	X	X		X		X	X	X
	X	X		X		X	X	X
	X	X		X		X	X	X
	X	X		X		X	X	X
	X	X		X		X	X	X
	X	X		X		X	X	X
	X	X		X		X	X	X

3 CLAUSURA DE LA CASILLA

Habiéndose formado el paquete electoral con e en su caso, las listas nominales entregadas por la mesa directiva de casilla hace constar que, si en 2024, se clausuró la casilla y, bajo la responsabilidad de la mesa directiva de casilla, se hará entrega del paquete electoral al Comisario de Casilla que le corresponda por conducto de:

ELECCIÓN LOCAL

Presidente/a

2do. Secretario/a

2do. Escrutador/a

En compañía de las representaciones partidistas



4 FUNCIONARIAS/OS DE MESA DIRECTIVA

Escriba los nombres de las y los funcionarios de cada mesa de casilla y de la totalidad.

CARGO	NOMBRE COMPLETO
PRESIDENTE/A	Regina C...
1er. SECRETARIO/A	Juan Ur...
2do. SECRETARIO/A	Laura S...
1er. ESCRUTADOR/A	Mario V...
2do. ESCRUTADOR/A	Teresa...
3er. ESCRUTADOR/A	Pedro P...

DESTINO: ORIGINAL PARA LA BOLSA QUE VA AL

ACTA DE CLAUSURA DE LA CASILLA

RECIBO DE COPIA LEGIBLE

Presidentes.

Expediente y bolsas correspondientes, así como las representaciones partidistas, la o el Secretario de Mesa y el o la 1er. Escrutador/a de Mesa, dando las 20:49 horas del día 2 de junio de 2023, en el Centro de Recepción y Traslado de la Casilla o del Presidente de la mesa directiva de la Casilla o del Presidente de la mesa directiva de Consejo Distrital o al Centro de Recepción y Traslado

L. Marque con "X"

1er. Secretario/a

1er. Escrutador/a

3er. Escrutador/a

que se indican. Marque con "X":



LISTA DE CASILLA

que se indican. Marque con "X":

NOMBRE COMPLETO	FIRMA
Canceles	Regina C
Urnas	Juan Urnas
Secciones	Luz Secciones
Votos	Mario Votos
Actas	Terensa Actas
Paquetes	Pedro Paquetes

5 REPRESENTACIONES PARTIDISTAS

Escriba los nombres de las representaciones partidistas presentes, marque con "X" si es representante ante la casilla o general y si es propietario/a (P) o suplente (S) y asegúrese de que firmen en su totalidad.

PARTIDO	NOMBRE COMPLETO	Marque con "X"				FIRMA	Marque con "X"	
		ANTE CASILLA	GENERAL	P	S		FIRMA BAJA PROTESTA	REPRESENTADOR ELECTORAL
	Franco Distritos	X		X		Franco Distritos		
	Karla Documentos	X		X		Karla Documentos		
	Esteban Secciones	X		X		E. Secciones		
	Roberto Cortinas	X			X	Roberto Cortinas		
	Isabel Legal	X			X	Isabel Legal		
	Mercedes Formatos	X		X		Mercedes F		
	Omar Local	X		X		Omar Local		
	Marco Consejo	X		X		Marco Consejo		
	Daniela Urnas	X		X		Daniela Urnas		
	Fernando Boletas	X			X	F or Boletas		
	Angélica Cuadernillo	X		X		Angelica Cuadernillo		
	Raúl Instructivo	X		X		Raúl Instructivo		
	Sofía Mantel	X			X	Sofia Mantel		
	Jaime Tableros	X		X		Jaime Tableros		
	María Casillas	X		X		María Casillas		

6 INTEGRACIÓN DEL EXPEDIENTE

Una vez llenada y firmada la constancia:

1. Guarde el original en la Bolsa que va por fuera del paquete electoral;
2. Entregue la primera copia a la o el presidente de mesa directiva de casilla;
3. Entregue copia legible a las representaciones partidistas presentes, según el orden del apartado 5. En caso de que alguna o algún representante de partido político, le solicite tomar una fotografía del acta, Usted debe permitirsele.

La negativa de las representaciones partidistas de devolver la Lista Nominal, no anula su derecho a recibir las copias legibles de las actas que correspondan.

SE EXTIENDE EL PRESENTE CON FUNDAMENTO EN LOS ARTÍCULOS 245 DEL REGLAMENTO DE ELECCIONES; 344 Y 345 DE LA LEY NÚMERO 483 DE INSTITUCIONES Y PROCEDIMIENTOS ELECTORALES DEL ESTADO DE GUERRERO.

ACTA DE CLAUSURA DE LA CASILLA

Ejercicio de llenado de la documentación electoral de la casilla

Para que realices con éxito todas tus actividades como funcionario o funcionaria de casilla, es muy importante que practiques el llenado de la documentación electoral; así, el día de la votación te será mucho más fácil concretar esta labor. Incluso si tu nombramiento no es de Secretario o Secretaria, debes conocer y dominar este tipo de actividades para que entre todas y todos los integrantes de la casilla colaboren y puedan concluir con sus tareas lo más pronto posible y sin errores.

Para ello, a continuación, te presentamos la información necesaria para que practiques cómo llenar toda la documentación electoral que se utilizará en la casilla. Para que tu práctica sea integral, en este ejercicio se incluye tanto la documentación que corresponde a la elección federal como a la de las elecciones locales.

1. Información para el llenado de la documentación electoral

Copia de tu nombramiento la información para llenar la documentación electoral de la elección de Presidencia, Senadurías, Diputaciones Federales y las elecciones locales de Diputaciones Locales y Ayuntamientos.

Datos de ubicación de la casilla

Entidad federativa	Copiar de tu nombramiento
Distrito Electoral Federal	Copiar de tu nombramiento
Distrito Electoral Local	Copiar de tu nombramiento
Municipio	Copiar de tu nombramiento
Sección	Copiar de tu nombramiento
Casilla	Copiar de tu nombramiento
Dirección	Copiar de tu nombramiento

Las y los funcionarios de casilla son:

Cargo en la MDC	Nombre
Presidenta	Regina Canceles
1er. Secretario	Juan Urnas
2da. Secretaria	Laura Secciones
1er. Escrutador	Mario Votos
2da. Escrutadora	Teresa Actas
3er. Escrutador	Pedro Paquetes

Las y los representantes de partido político y de candidato/a independiente son:

Partido político o candidatura independiente	Nombre	Propietario/a o suplente
	Franco Distritos	Propietario
	Karla Documentos	Propietaria
	Esteban Secciones	Propietario
	Isabel Legal	Suplente
	Roberto Cortinas	Suplente
	Mercedes Formatos	Propietaria
	Omar Local	Propietario
	Marco Consejo	Propietario
	Daniela Urnas	Propietaria
	Fernando Boletas	Suplente

Partido político o candidatura independiente	Nombre	Propietario/a o suplente
	Angélica Cuadernillo	Propietaria
	Raúl Instructivo	Propietario
	Sofía Mantel	Suplente
	Jaime Tableros	Propietario
	María Casillas	Propietaria
CI1	Estela Emblemas	Propietaria
CI2	Alejandro Democracia	Propietario
CI3	Nancy Crayón	Propietaria

Información para el llenado de las Actas de la Jornada Electoral en el apartado "Instalación de la casilla"



Hora de inicio de la instalación de la casilla

7:30 a.m.



Boletas recibidas para la elección de **Senadoras**

692

Folios 758,225 al 758,916



Boletas recibidas para la elección de **Presidencia**

692

Folios 758,225 al 758,916



Boletas recibidas para la elección de **Diputaciones Federales**

692

Folios 758,225 al 758,916



Boletas recibidas para la elección de
Diputaciones Locales

692

Folios 758,225 al 758,916



Boletas recibidas para la
elección de **Ayuntamientos**

692

Folios 758,225 al 758,916

Por sorteo se designa para que firme
la boletas, en la parte de atrás, a quien
representa a:

CI 1

Durante la instalación se arman las **cinco**
urnas, se muestra que están vacías y se
colocan a la vista de todas las personas.



La votación inicia a las:

8:00 a.m.

Incidentes durante la instalación

No hubo incidentes

Información para el llenado del formato "Registro de personas con discapacidad que acuden a votar"

Al inicio de la votación se presentó una mujer con discapacidad visual. Le solicitó a la **Presidenta** la plantilla *braille* y con ayuda de una persona de su confianza se dirigió al cancel para emitir su voto.

Durante la Jornada Electoral se presentó en la casilla una persona en silla de ruedas; el **Escrutador** que organizaba la fila le permitió el acceso de manera inmediata, se le entregaron las boletas y votó usando la mampara especial.

Antes del cierre de la votación se presentó una mujer y le comentó al **3er. Escrutador** que su papá no puede caminar, por lo que no le era posible ingresar a votar a la casilla. La **Presidenta** organizó el comité de apoyo para personas con discapacidad.

Información para el llenado de las actas de la Jornada Electoral. Apartado "Cierre de la votación"

Incidentes durante la votación y el cierre de la votación

A las 2:00 p.m., algunos/as representantes le reclamaron a la **Presidenta** por dejar votar a una mujer embarazada sin formarse en la fila; amenazaron a las y los funcionarios con suspender la votación; la **Presidenta** les explicó por qué la ciudadana no se formó, y después las actividades continuaron en la casilla.

El **1er. Secretario** y la **2da. Secretaria** registraron lo sucedido en la Hoja de incidentes de cada elección.

Durante la votación entrega un escrito de incidentes quien representa a:



Cierre de la votación

6:45 p.m., ya que a las 6:00 p.m. aún había personas formadas para votar.

Conteo de los votos y llenado de las actas

Información para el llenado de las hojas para hacer operaciones de escrutinio y cómputo

ELECCIONES FEDERALES	Presidencia	Senadurías	Diputaciones Federales
Conteo de boletas sobrantes canceladas	128	128	128
Primer conteo de personas que votaron	564	564	564
Segundo conteo de personas que votaron	564	564	564

Resultados de la votación de Presidencia

		Votos sacados de la urna de Presidencia	Votos encontrados en otras urnas	Total de votos
Votos de cada partido político:		59	5	64
		62	2	64
		64	0	64
		56	7	63
		62	1	63
		70	0	70
Votos para candidaturas independientes:	morena	63	0	63
	CI1	70	0	70
Votos para los partidos políticos en coalición:		6	0	6
		2	2	4
		3	1	4
		4	0	4
		10	5	15
		2	0	2
		2	0	2
		1	1	2
Votos para candidaturas no registradas		1	0	1
Votos nulos		3	0	3







Total de votos para la Presidencia sacados de todas las urnas









564

Escritos de protesta

Ninguno

Resultados de la votación de Senadurías

	Votos sacados de la urna de Senadurías	Votos encontrados en otras urnas	Total de votos	
Votos de cada partido político:	 PAN	51	4	55
	 PRI	55	0	55
	 PRD	46	9	55
	 VERDE	55	2	57
	 PT	57	0	57
	 MOVIMIENTO CIUDADANO	63	0	63
Votos para candidaturas independientes:	morena	57	0	57
	CI1	63	0	63

	Votos sacados de la urna de Senadurías	Votos encontrados en otras urnas	Total de votos	
Votos para los partidos políticos en coalición:		12	0	12
		2	2	4
		3	1	4
		4	0	4
		3	3	6
		4	0	4
		3	1	4
		2	2	4
Votos para candidaturas no registradas	20	9	29	
Votos nulos	19	12	31	

Total de votos para Senadurías sacados de todas las urnas

564







Escritos de protesta









Ninguno

Resultados de la votación de Diputaciones Federales

Votos de cada partido político:

Votos para candidaturas independientes:

	Votos sacados de la urna de Diputaciones Federales	Votos encontrados en otras urnas	Total de votos
	57	4	61
	61	0	61
	54	7	61
	60	2	62
	62	0	62
	66	0	66
morena	62	0	62
CI1	66	0	66

	Votos sacados de la urna de Diputaciones Federales	Votos encontrados en otras urnas	Total de votos	
Votos para los partidos políticos en coalición:		15	0	15
		0	0	0
		0	0	0
		0	0	0
		3	3	6
		2	0	2
		1	1	2
		0	2	2
Votos para candidaturas no registradas	14	4	18	
Votos nulos	9	9	18	

Total de votos para Diputaciones Federales sacados de todas las urnas

564

Escritos de protesta















Ninguno









ELECCIONES LOCALES	Diputaciones Locales	Ayuntamientos
Primer conteo de boletas sobrantes canceladas	128	128
Segundo conteo de boletas sobrantes canceladas	128	128
Primer conteo de personas que votaron	564	564
Segundo conteo de personas que votaron	564	564

Resultados de la votación de Diputaciones Locales

Votos de cada partido político:

Votos para partidos políticos locales

	Votos sacados de la urna de Diputaciones Locales	Votos encontrados en otras urnas	Total de votos
	29	1	30
	30	0	30
	28	2	30
	30	0	30
	28	2	30
	34	0	34
morena	30	0	30
	30	4	34
	24	10	34
	32	2	34
	34	0	34
	30	4	34
	20	14	34
	34	0	34
	33	1	34

	Votos sacados de la urna de Diputaciones Locales	Votos encontrados en otras urnas	Total de votos
Votos para los partidos políticos en coalición:	 3	3	6
	 1	1	2
	 2	0	2
	 1	1	2
	 6	0	6
	 1	1	2
	 0	2	2
	 2	0	2
Votos para candidaturas no registradas	20	7	27
Votos nulos	25	2	27

Total de votos para Diputaciones Locales sacados de todas las urnas

564















Escritos de protesta








Ninguno

Resultados de la votación de Ayuntamientos

Votos de cada partido político:

Votos para partidos políticos locales

	Votos sacados de la urna de Ayuntamientos	Votos encontrados en otras urnas	Total de votos
	31	0	31
	28	3	31
	29	2	31
	31	0	31
	28	3	31
	25	10	35
morena	31	0	31
	34	1	35
	35	0	35
	30	5	35
	29	6	35
	34	1	35
	35	0	35
	29	6	35
	33	2	35

	Votos sacados de la urna de Ayuntamientos	Votos encontrados en otras urnas	Total de votos	
Votos para los partidos políticos en coalición:		4	2	6
		2	0	2
		2	0	2
		2	0	2
		12	0	12
		0	0	0
		0	0	0
		0	0	0
Votos para candidaturas no registradas	2	0	20	
Votos nulos	18	1	19	

Total de votos para Ayuntamientos sacados de todas las urnas

564

Escritos de protesta

Ninguno

Información para el llenado de las constancias de clausura y los carteles de resultados

Se entregó copia de las actas a las y los representantes presentes, quienes devolvieron el ejemplar de la lista nominal que usaron en la Jornada Electoral y recibieron el acuse respectivo.

Se llenan los carteles con los resultados obtenidos en cada una de las elecciones.

Clausura de la casilla

20:05

2 de junio de 2024

**Entrega el paquete
electoral federal**

Presidenta

**Entrega el paquete
electoral local**

2da. Secretaria

**La representante de
Movimiento Ciudadano
acompaña a entregar el
paquete electoral federal.**

Práctica del llenado de la documentación

A continuación, encontrarás ejemplos de la documentación de las casillas, que deberás llenar con los datos antes mencionados. Es muy importante que comentes con tu CAE cualquier duda que te surja al realizar este ejercicio, para que el día de la Jornada Electoral sientas más seguridad para al realizar las tareas a tu cargo.

La documentación electoral que debes utilizar es la siguiente:

Elección Federal

1. Acta de la Jornada Electoral Federal
2. Hoja de incidentes Federal
3. Hoja para hacer las operaciones de escrutinio y cómputo de Presidencia
4. Hoja para hacer las operaciones de escrutinio y cómputo de Senadurías
5. Hoja para hacer las operaciones de escrutinio y cómputo de Diputaciones Federales
6. Acta de Escrutinio y Cómputo de casilla de la elección de Presidencia
7. Actas de Escrutinio y Cómputo de casilla de la elección de Senadurías
8. Actas de Escrutinio y Cómputo de casilla de la elección de Diputaciones Federales
9. Constancia de clausura de casilla y recibo de copia legible Federal
10. Cartel de resultados de la votación de las elecciones Federales
11. Registro de Personas con discapacidad que acuden a votar

Elección Local

1. Acta de la Jornada Electoral Local
2. Hoja de incidentes Local
3. Hoja para hacer las operaciones de escrutinio y cómputo de Diputaciones Locales
4. Hoja para hacer las operaciones de escrutinio y cómputo de Ayuntamientos
5. Acta de Escrutinio y Cómputo de casilla de la elección de Diputaciones Locales
6. Acta de Escrutinio y Cómputo de casilla de la elección de Ayuntamientos
7. Constancia de clausura de casilla y recibo de copia legible Local
8. Cartel de resultados de la votación de las Elecciones Locales

1



PROCESO ELECTORAL FEDERAL 2023-2024

ACTA DE LA JORNADA ELECTORAL

Para el llenado de esta acta utilice un bolígrafo de tinta azul, para que todas las copias se puedan leer y siga cada una de las instrucciones.

1 Copie y anote la información de su nombramiento.

Entidad: _____ Distrito electoral federal: _____

Municipio o Alcaldía: _____

Sección:
(Con número)

MARQUE CON X EL TIPO DE CASILLA				
BÁSICA	CONTIGUA	EXTRA ORDINARIA	EXTRA ORDINARIA CONTIGUA	ESPECIAL
<input type="checkbox"/>	<input type="checkbox"/>	<input type="checkbox"/>	<input type="checkbox"/>	<input type="checkbox"/>

ESCRIBA EL NÚMERO DE CASILLA

INSTALACIÓN DE LA CASILLA

2 La casilla se instaló en: _____
(Escriba lugar, calle, número, colonia o localidad)

_____ y su instalación empezó a las: _____: _____ a.m. del día 2 de junio de 2024.
(Con número)

Si la casilla se instaló en un lugar diferente al aprobado por el Consejo Distrital, explique las causas: _____

3 Cuente una por una el total de boletas recibidas y anote la cantidad:

PRESIDENCIA
(Con número)

SENADURÍAS
(Con número)

DIPUTACIONES FEDERALES
(Con número)

4 Escriba el número de folio inicial y final de las boletas de la elección de Presidencia, Senadurías y Diputaciones Federales recibidas, en caso de que los folios no sean continuos, utilice el segundo recuadro:

PRESIDENCIA
DEL NÚMERO: INE- AL NÚMERO: INE- DEL NÚMERO: INE- AL NÚMERO: INE-
(Con número) (Con número) (Con número) (Con número)

SENADURÍAS
DEL NÚMERO: INE- AL NÚMERO: INE- DEL NÚMERO: INE- AL NÚMERO: INE-
(Con número) (Con número) (Con número) (Con número)

DIPUTACIONES FEDERALES
DEL NÚMERO: INE- AL NÚMERO: INE- DEL NÚMERO: INE- AL NÚMERO: INE-
(Con número) (Con número) (Con número) (Con número)

5 ¿Alguna o algún representante de partido político y de candidatura independiente firmó o selló las boletas?
Marque con "X" la o el representante que firmó o selló las boletas: SÍ NO
(Marque con una "X")

6 Cuando las urnas fueron armadas ante las y los funcionarios y las representaciones partidistas y de candidatura independiente presentes, la o el presidente:
 PAN PRI PNB VERDE PT MORENA CI CI CI

¿Comprobó que las urnas estaban vacías? SÍ NO Colocó las urnas a la vista de todas las personas? SÍ NO
(Marque con una "X") (Marque con una "X")

7 En caso de que se hubieran presentado incidentes durante la instalación de la casilla marque en el apartado **A**

8 Escriba el nombre del funcionario de mesa directiva de casilla y de las representaciones partidistas y de candidatura independiente en los apartados **B** y **C** según corresponda, y asegúrese de que firmen en la columna de instalación de la casilla (color rosa).

9 La votación inició a las _____: _____ a.m.

CIERRE DE LA VOTACIÓN

10 La votación terminó a las _____: _____ p.m. porque: (Marque con "X")
(Formato de 12 horas)

Antes de las 6:00 p.m. ya había votado todo el electorado de la lista nominal. Después de las 6:00 p.m. aún había electorado presente en la casilla.
 A las 6:00 p.m. ya no había electorado en la casilla. Se suspendió definitivamente la votación.

11 En caso de que se hubieran presentado incidentes durante el desarrollo y el cierre de la votación marque en el apartado **A**.

DESTINO: ORIGINAL PARA EL SOBRE DE EXPEDIENTE D



A ¿Se presentaron incidentes? (Marque con "X") SÍ NO Instalación de la casilla Desarrollo de la votación Cierre de la votación

Utilice la Hoja de incidentes para describir las características de tiempo, modo y lugar del incidente ocurrido.

12 Escriba en el cuadro correspondiente el número de escritos de protesta o incidentes que las representaciones partidistas y de candidatura independiente hayan presentado y méталos en el sobre de expediente de la elección de Diputaciones Federales.

PAN PRD PRD VERDE PT MOVIMIENTO CIUDADANO morena CI CI CI

13 Solicite que en la columna del cierre de la votación (color café claro) firmen: el funcionariado de mesa directiva de casilla en el apartado **B**; y las representaciones partidistas y de candidatura independiente en el apartado **C**; en caso de que éstos no sean los mismos que firmaron en la instalación, es necesario que anoten también su nombre.

B Marque con "X" si la o el funcionario se tomó de la fila de votantes.

MESA DIRECTIVA DE CASILLA	CARGO	DE LA FILA	NOMBRE COMPLETO	INSTALACIÓN DE LA CASILLA FIRMAS	CIERRE DE LA VOTACIÓN FIRMAS
	PRESIDENTE/A				
	1er. SECRETARIO/A				
	2do. SECRETARIO/A				
	1er. ESCRUTADOR/A				
	2do. ESCRUTADOR/A				
	3er. ESCRUTADOR/A				

C Marque con "X" en la columna correspondiente si la o el representante es propietario (P) o suplente (S), si firmó bajo protesta o si no firmó por negativa o abandono. Los espacios con líneas diagonales en la columna de instalación de casilla **no deben ser llenados**.

PARTIDO O CANDIDATURA	NOMBRE COMPLETO	Marque con "X"		INSTALACIÓN DE LA CASILLA FIRMAS	CIERRE DE LA VOTACIÓN FIRMAS	Marque con "X"	
		P	S			SI FIRMO BAJA PROTESTA	NO FIRMO POR NEGATIVA O ABANDONO
PAN				/ / / / /			
PRD				/ / / / /			
PRD				/ / / / /			
VERDE				/ / / / /			
PT				/ / / / /			
MOVIMIENTO CIUDADANO				/ / / / /			
morena				/ / / / /			
CI				/ / / / /			
CI				/ / / / /			
CI				/ / / / /			

14 Una vez llenada y firmada esta acta:

1. Guarde el original en el sobre de expediente de la elección de **Diputaciones Federales** que va dentro del paquete electoral;
2. Guarde la primera copia en el sobre de expediente de la elección de **Presidencia**;
3. Guarde la segunda copia en el sobre de expediente de la elección de **Senadurías**;
4. Entregue copia legible a las representaciones partidistas y de candidatura independiente presentes, según el orden del apartado **9**.

Si algún o alguna representante de partido político o de candidatura independiente solicita tomar una fotografía del original del acta, Usted debe permitirselo.

SE LEVANTA LA PRESENTE ACTA CON FUNDAMENTO EN LOS ARTÍCULOS 82, PÁRRAFOS 1 Y 2; 86, PÁRRAFO 1, INCISOS A), B) Y D); 258 AL 261; 273 AL 278; 281; 282; 285 AL 287; 295, PÁRRAFO 1, INCISO A); 296; 362, PÁRRAFO 1, INCISO B); Y 435 DE LA LEY GENERAL DE INSTITUCIONES Y PROCEDIMIENTOS ELECTORALES; Y EN LOS ARTÍCULOS 150, PÁRRAFO 1, INCISO A); 163, PÁRRAFOS 1 Y 2; Y ANEXO 4.1, APARTADO A, NUMERAL 1 DEL REGLAMENTO DE ELECCIONES.

DE CASILLA DE LA ELECCIÓN DE DIPUTACIONES FEDERALES

Para el llenado de este documento utilice un bolígrafo de tinta azul, para que todas las copias se puedan leer y siga cada una de las instrucciones.

1 IDENTIFICACIÓN DE CASILLA

Copie y anote la información de su nombramiento.

Entidad: _____ Distrito electoral federal: _____

Municipio o Alcaldía: _____

Sección: _____
(Con número)

MARQUE CON X EL TIPO DE CASILLA

<input type="checkbox"/>	<input type="checkbox"/>	<input type="checkbox"/>	<input type="checkbox"/>	<input type="checkbox"/>
ESCRIBA EL NÚMERO DE CASILLA				

2 DESCRIPCIÓN DE LOS INCIDENTES

Marque con "X", en la columna correspondiente: el momento en que se presentó el incidente, la hora con número y, por último, descríballo:

MOMENTO DEL INCIDENTE <i>(Marque con "X")</i>				DESCRIPCIÓN		
INSTALACIÓN DE LA CASILLA	REVISIÓN DE LA INSTALACIÓN DE LA CASILLA	CIERRE DE LA CASILLA	CIERRE DE LA CASILLA	CIERRE DE LA CASILLA	CIERRE DE LA CASILLA	CIERRE DE LA CASILLA

DESTINO: ORIGINAL PARA EL SOBRE DE EXPEDIENTE D

E INCIDENTES

HOJA _____ DE _____










3 FUNCIONARIOS/AS DE MESA DIRECTIVA DE CASILLA

Escriba los nombres de las y los funcionarios de casilla presentes y asegúrese que firmen en su totalidad.

CARGO	NOMBRE COMPLETO	FIRMA
PRESIDENTE/A		
1er. SECRETARIO/A		
2do. SECRETARIO/A		
1er. ESCRUTADOR/A		
2do. ESCRUTADOR/A		
3er. ESCRUTADOR/A		

4 REPRESENTACIONES PARTIDISTAS Y DE CANDIDATURA INDEPENDIENTE

Escriba los nombres de las representaciones partidistas y de candidatura independiente presentes, marque con "X" si es la o el propietario (P) o suplente (S) y asegúrese que firmen en su totalidad.

PARTIDO O CANDIDATURA	NOMBRE COMPLETO	Marque con "X"		FIRMA	Marque con "X"	
		P	S		SI FIRMO BAJO PROTESTA	NO FIRMO POR NEGATIVA O ABANDONO
						
						
						
						
						
						
morena						
						
						
						

* (P) Propietario/a (S) Suplente

5 INTEGRACIÓN DEL EXPEDIENTE

Una vez llenada y firmada esta hoja:

1. **Guarde el original** en el Sobre de expediente de casilla de la elección de **Diputaciones**;
2. **Guarde la primera copia** en el Sobre de expediente de casilla de la elección de **Presidencia**;
3. **Guarde la segunda copia** en el Sobre de expediente de casilla de la elección de **Senadurías**;
4. **Entregue copia legible** a las representaciones partidistas y de candidatura independiente presentes, según el orden del apartado 4. **Este documento constituye parte integrante del Acta de la Jornada Electoral o de la de Escrutinio y Cómputo de casilla, según el momento en el que se presenten los incidentes. En caso de que alguna o algún representante de partido político y de candidatura independiente, le solicite tomar una fotografía del acta, Usted debe permitirselo.**

SE EXTIENDE LA PRESENTE HOJA DE INCIDENTES CON FUNDAMENTO EN LOS ARTÍCULOS 82, PÁRRAFOS 1 Y 2; 259, PÁRRAFOS 4 Y 5; 260, PÁRRAFO 1, INCISO G); 261; 273, PÁRRAFO 5, INCISO E); 281, PÁRRAFO 2; Y 293, PÁRRAFO 1, INCISO E); Y 435 DE LA LEY GENERAL DE INSTITUCIONES Y PROCEDIMIENTOS ELECTORALES; Y EN LOS ARTÍCULOS 150, PÁRRAFO 1, INCISO A); 156; 158; 159 Y ANEXO 4.1, APARTADO A, NUMERAL 1 DEL REGLAMENTO DE ELECCIONES.

E CASILLA DE LA ELECCIÓN DE DIPUTACIONES

HOJA PARA HACER LAS OPERACIONES DE ESCRUTINIO Y CÓMPUTO DE CASILLA

ELECCIÓN DE PRESIDENCIA

Esta hoja debe ser llenada con lápiz por la o el primer secretario de Mesa Directiva de Casilla.

1 DATOS DE IDENTIFICACIÓN DE CASILLA

Si no está la etiqueta **copie** los datos de su nombramiento.

ENTIDAD:
DISTRITO:
MUNICIPIO O ALCALDÍA:
SECCIÓN:
CASILLA:

2 BOLETAS SOBRESANTES

- a. Con un bolígrafo **cancelé** las boletas sobrantes con dos líneas diagonales.
- b. **Cuente** las boletas que canceló y **escriba** la cantidad en este recuadro:
 • Llene los 3 espacios con número sin dejar lugares en blanco, por ejemplo: 000, 001, 012, 123.

3 PERSONAS DE LA LISTA NOMINAL QUE VOTARON

- a. **Cuente** dos veces en la lista nominal a las personas que tienen la marca "Votó".
 En caso de que los dos conteos sean iguales **escriba** el resultado:
- En caso de que **NO** sean iguales vuelva a contar hasta que tenga la cantidad correcta.
- b. En su caso, **anote** las marcas "Votó" del listado adicional del Tribunal Electoral:
- De **NO** haber listado adicional escriba tres ceros "000".
- c. **Sume** **A** + **B**; y **escriba** el resultado:

4 REPRESENTACIONES PARTIDISTAS Y DE CANDIDATURA INDEPENDIENTE QUE VOTARON

Cuente las marcas "Votó" de la Relación de representaciones partidistas y de candidatura independiente y **escriba** el total en el recuadro **D**:

5 TOTAL DE PERSONAS Y REPRESENTANTES QUE VOTARON

Sume **C** + **D** y **escriba** el resultado en el recuadro **E**:

PRESIDENCIA

Copie los datos de esta columna en el Acta de escrutinio y cómputo de casilla de la elección de Presidencia.

Copie en el apartado 2 del Acta.

A

+

B

=

C

Copie en el apartado 3 del Acta.

D

Copie en el apartado 4 del Acta.

E

Copie en el apartado 5 del Acta.

6 RESULTADOS DE LA VOTACIÓN

Anote las cantidades de la **Guía de apoyo para la clasificación de los votos** y de los **Clasificadores de los votos** en la **COLUMNA 1**. Espere a que se extraigan los votos de las urnas de las demás elecciones y, en caso de encontrar de **PRESIDENCIA**, anótelos en la **COLUMNA 2** y **sume** el total de votos en la **COLUMNA 3**. Si **NO** encuentra votos de **PRESIDENCIA** en otras urnas, **cancela** con dos líneas diagonales las **COLUMNAS 2 y 3**.

CUADRO DE RESULTADOS DE PRESIDENCIA			
	COLUMNA 1	COLUMNA 2	COLUMNA 3
	Votos sacados de la urna de Presidencia <i>Escriba con número</i>	Votos encontrados en otras urnas <i>Escriba con número</i>	Total de votos <i>Escriba con número</i>
Votos de cada partido político:	Partido PAN		
	PRI		
	PSUC Pib		
	VERDE		
	PT		
	morena		
Votos para candidatura independiente:	CI		
Votos para los partidos políticos en coalición: En caso de que alguna de las combinaciones de la coalición no hubiera obtenido votos, anote "000".	PAN PDI PSUC Pib		
	PAN PRI		
	PAN PSUC Pib		
	VERDE PT		
	VERDE PT		
	VERDE morena		
Votos para candidaturas NO registradas:	PT morena		
Votos nulos:	CANDIDATOS/AS NO REGISTRADOS/AS		
	VOTOS NULOS		
Suma todos los votos encontrados y anote el resultado:	TOTAL		

Copie las cantidades de la **COLUMNA 3** en el apartado **6** del Acta. En caso de que se cancelen las **COLUMNAS 2 y 3** anote las cantidades de la **COLUMNA 1**.

Firma del Presidente/a de mesa directiva de casilla

Firma del primer Secretario/a de mesa directiva de casilla

7 TOTAL DE VOTOS SACADOS DE LAS URNAS

Cuente los votos de **PRESIDENCIA** sacados de todas las urnas y **escriba** el resultado en el recuadro **F**:

8 TOTAL DE PERSONAS QUE VOTARON Y TOTAL DE VOTOS DE PRESIDENCIA SACADOS DE LAS URNAS

¿Son iguales las cantidades anotadas en los recuadros **E** de la primera página y **F**?

9 TOTAL DE VOTOS DE PRESIDENCIA SACADOS DE LAS URNAS Y EL TOTAL DE RESULTADOS DE LA VOTACIÓN

¿Son iguales las cantidades anotadas en el recuadro **F** y el **TOTAL** de la votación del **apartado 6**?

AL CONCLUIR EL LLENADO DE LA HOJA DE OPERACIONES, INICIE EL LLENADO DEL ACTA DE ESCRUTINIO Y CÓMPUTO SIGUIENDO LAS INDICACIONES DE ESTE DOCUMENTO.

DESTINO: GUARDE ESTA HOJA EN EL SOBRE PARA EL EXPEDIENTE DE CASILLA DE LA ELECCIÓN DE PRESIDENCIA.

PRESIDENCIA

Copie los datos de esta columna en el Acta de escrutinio y cómputo de casilla de la elección de Presidencia.

Copie en el apartado **7** del Acta.

F

Copie en el apartado **8** del Acta.

Sí No

(Marque con una "X")

Copie en el apartado **9** del Acta.

Sí No

(Marque con una "X")

HOJA PARA HACER LAS OPERACIONES DE ESCRUTINIO Y CÓMPUTO DE CASILLA

ELECCIÓN DE SENADURÍAS

Esta hoja debe ser llenada con lápiz por la o el primer secretario de Mesa Directiva de Casilla.

1 DATOS DE IDENTIFICACIÓN DE CASILLA

Si no está la etiqueta **copie** los datos de su nombramiento.

ENTIDAD:
DISTRITO:
MUNICIPIO O ALCALDÍA:
SECCIÓN:
CASILLA:

2 BOLETAS SOBANTES

a. Con un bolígrafo **cancela** las boletas sobrantes con dos líneas diagonales.

b. **Cuente** las boletas que canceló y **escriba** la cantidad en este recuadro:

● **Llene los 3 espacios con número sin dejar lugares en blanco, por ejemplo: 000, 001, 012, 123.**

3 PERSONAS DE LA LISTA NOMINAL QUE VOTARON

a. **Cuente** dos veces en la lista nominal a las personas que tienen la marca "Votó".

En caso de que los dos conteos sean iguales **escriba** el resultado:

● **En caso de que NO sean iguales vuelva a contar hasta que tenga la cantidad correcta.**

b. En su caso, **anote** las marcas "Votó" del listado adicional del Tribunal Electoral:

● **De NO haber listado adicional escriba tres ceros "000".**

c. **Sume A + B;** y **escriba** el resultado:

4 REPRESENTACIONES PARTIDISTAS Y DE CANDIDATURA INDEPENDIENTE QUE VOTARON

Cuente las marcas "Votó" de la Relación de representaciones partidistas y de candidatura independiente y **escriba** el total en el recuadro **D**:

5 TOTAL DE PERSONAS Y REPRESENTANTES QUE VOTARON

Sume C + D y **escriba** el resultado en el recuadro **E**:

SENADURÍAS

Copie los datos de esta columna en el Acta de escrutinio y cómputo de casilla de la elección de Senadurías.

Copie en el apartado 2 del Acta.

A

+

B

=

C

Copie en el apartado 5 del Acta.

D

Copie en el apartado 4 del Acta.

E

Copie en el apartado 5 del Acta.

6 RESULTADOS DE LA VOTACIÓN

Anote las cantidades de la **Guía de apoyo para la clasificación de los votos** y de los **Clasificadores de los votos** en la **COLUMNA 1**. Espere a que se extraigan los votos de las urnas de las demás elecciones y, en caso de encontrar de **SENADURÍAS**, anótelos en la **COLUMNA 2** y **sume** el total de votos en la **COLUMNA 3**. Si **NO** encuentra votos de **SENADURÍAS** en otras urnas, **cancelo** con dos líneas diagonales las **COLUMNAS 2 y 3**.

	COLUMNA 1 Votos sacados de la urna de Senadurías Escriba con número	COLUMNA 2 Votos encontrados en otras urnas Escriba con número	COLUMNA 3 Total de votos Escriba con número
Votos para cada partido político:	Partido PAN PRD SOL VERDE PT morena		
Votos para candidatura independiente:	CI		
Votos para los partidos políticos en coalición: En caso de que alguna de las combinaciones de la coalición no hubiera obtenido votos, anote "000".	PAN PRD PAN PT PRD SOL VERDE PT VERDE PT VERDE PT morena morena		
Votos para candidaturas NO registradas:	CANDIDATOS/AS NO REGISTRADOS/AS		
Votos nulos:	VOTOS NULOS		
Sumo todos los votos encontrados y anote el resultado:	TOTAL		

Copie las cantidades de la **COLUMNA 3** en el apartado **6** del Acta. En caso de que se cancelen las **COLUMNAS 2 y 3** anote las cantidades de la **COLUMNA 1**.

Firma del Presidente/a de mesa directiva de casilla

Firma del primer Secretario/a de mesa directiva de casilla

7 TOTAL DE VOTOS SACADOS DE LAS URNAS

Cuente los votos de **SENADURÍAS** sacados de todas las urnas y **escriba** el resultado en el recuadro **F** :

8 TOTAL DE PERSONAS QUE VOTARON Y TOTAL DE VOTOS DE SENADURÍAS SACADOS DE LAS URNAS

¿Son iguales las cantidades anotadas en los recuadros **E** de la primera página y **F** ?

9 TOTAL DE VOTOS DE SENADURÍAS SACADOS DE LAS URNAS Y EL TOTAL DE RESULTADOS DE LA VOTACIÓN

¿Son iguales las cantidades anotadas en el recuadro **F** y el **TOTAL** de la votación del **apartado 6** ?

AL CONCLUIR EL LLENADO DE LA HOJA DE OPERACIONES, INICIE EL LLENADO DEL ACTA DE ESCRUTINIO Y CÓMPUTO SIGUIENDO LAS INDICACIONES DE ESTE DOCUMENTO.

DESTINO: GUARDE ESTA HOJA EN EL SOBRE PARA EL EXPEDIENTE DE CASILLA DE LA ELECCIÓN DE SENADURÍAS.

SENADURÍAS

Copie los datos de esta columna en el Acta de escrutinio y cómputo de casilla de la elección de Senadurías.

Copie en el apartado **7** del Acta.

Sí No
(Marque con una "X")
Copie en el apartado **8** del Acta.

Sí No
(Marque con una "X")
Copie en el apartado **9** del Acta.

HOJA PARA HACER LAS OPERACIONES DE ESCRUTINIO Y CÓMPUTO DE CASILLA

ELECCIÓN DE DIPUTACIONES FEDERALES

Esta hoja debe ser llenada con lápiz por la o el primer secretario de Mesa Directiva de Casilla.

1 DATOS DE IDENTIFICACIÓN DE CASILLA

Si no está la etiqueta **copie** los datos de su nombramiento.

ENTIDAD:
DISTRITO:
MUNICIPIO O ALCALDÍA:
SECCIÓN:
CASILLA:

2 BOLETAS SOBREVANTES

- a. Con un bolígrafo **cancela** las boletas sobrantes con dos líneas diagonales.
- b. **Cuente** las boletas que canceló y **escriba** la cantidad en este recuadro:
- **Llene los 3 espacios con número sin dejar lugares en blanco, por ejemplo: 000, 001, 012, 123.**

3 PERSONAS DE LA LISTA NOMINAL QUE VOTARON

- a. **Cuente** dos veces en la lista nominal a las personas que tienen la marca "Votó".
En caso de que los dos conteos sean iguales **escriba** el resultado:
- **En caso de que NO sean iguales vuelva a contar hasta que tenga la cantidad correcta.**
- b. En su caso, **anote** las marcas "Votó" del listado adicional del Tribunal Electoral:
- **De NO haber listado adicional escriba tres ceros "000".**
- c. **Sume A + B**; y **escriba** el resultado:

4 REPRESENTACIONES PARTIDISTAS Y DE CANDIDATURA INDEPENDIENTE QUE VOTARON

Cuente las marcas "Votó" de la Relación de representaciones partidistas y de candidatura independiente y **escriba** el total en el recuadro **D**:

5 TOTAL DE PERSONAS Y REPRESENTANTES QUE VOTARON

Sume C + D y **escriba** el resultado en el recuadro **E**:

DIPUTACIONES

Copie los datos de esta columna en el Acta de escrutinio y cómputo de casilla de la elección de Diputados Federales.

Recuadro para copiar los datos de las boletas sobrantes.

Copie en el apartado 2 del Acta.

Recuadro A: Suma de boletas sobrantes y listado adicional.

+

Recuadro B: Resultado de la suma de boletas sobrantes y listado adicional.

=

Recuadro C: Resultado de la suma de representaciones partidistas y de candidatura independiente.

Copie en el apartado 3 del Acta.

Recuadro D: Resultado de la suma de representaciones partidistas y de candidatura independiente.

Copie en el apartado 4 del Acta.

Recuadro E: Resultado final de la suma de personas y representantes que votaron.

Copie en el apartado 5 del Acta.

6 RESULTADOS DE LA VOTACIÓN

Anote las cantidades de la **Guía de apoyo para la clasificación de los votos** y de los **Clasificadores de los votos** en la **COLUMNA 1**. Espere a que se extraigan los votos de las urnas de las demás elecciones y, en caso de encontrar de **DIPUTACIONES FEDERALES**, anótelos en la **COLUMNA 2** y **sume** el total de votos en la **COLUMNA 3**. Si **NO** encuentra votos de **DIPUTACIONES FEDERALES** en otras urnas, **cancela** con dos líneas diagonales las **COLUMNAS 2 y 3**.

	COLUMNA 1 Votos sacados de la urna de Diputaciones Federales	COLUMNA 2 Votos encontrados en otras urnas	COLUMNA 3 Total de votos
	Escriba con número	Escriba con número	Escriba con número
Votos para cada partido político:	Partido PAN		
	PRD		
	PSD		
	VERDE		
	PT		
	Cholulense		
	morena		
Votos para candidatura independiente:	CI		
Votos para los partidos políticos en coalición:	PAN PRD		
En caso de que alguna de las combinaciones de la coalición no hubiera obtenido votos, anote "000".	PAN PSD		
	PRD PSD		
	VERDE PT morena		
	VERDE PT		
	VERDE morena		
	PT morena		
Votos para candidaturas NO registradas:	CANDIDATOS/AS NO REGISTRADOS/AS		
Votos nulos:	VOTOS NULOS		
Suma todos los votos encontrados y anote el resultado:	TOTAL		

Copie las cantidades de la **COLUMNA 3** en el apartado **6** del Acta. En caso de que se cancelen las **COLUMNAS 2 y 3** anote las cantidades de la **COLUMNA 1**.

Firma del Presidente/a de mesa directiva de casilla

Firma del primer Secretario/a de mesa directiva de casilla

7 TOTAL DE VOTOS SACADOS DE LAS URNAS

Cuente los votos de **DIPUTACIONES FEDERALES** sacados de todas las urnas y **escriba** el resultado en el recuadro **F**:

8 TOTAL DE PERSONAS QUE VOTARON Y TOTAL DE VOTOS DE DIPUTACIONES FEDERALES SACADOS DE LAS URNAS

¿Son iguales las cantidades anotadas en los recuadros **E** de la primera página y **F**?

9 TOTAL DE VOTOS DE DIPUTACIONES FEDERALES SACADOS DE LAS URNAS Y EL TOTAL DE RESULTADOS DE LA VOTACIÓN

¿Son iguales las cantidades anotadas en el recuadro **F** y el **TOTAL** de la votación del apartado **6**?

DIPUTACIONES

Copie los datos de esta columna en el Acta de escrutinio y cómputo de casilla de la elección de Diputaciones Federales.

Recuadro F

Sí No (Marque con una "X")

Sí No (Marque con una "X")

AL CONCLUIR EL LLENADO DE LA HOJA DE OPERACIONES, INICIE EL LLENADO DEL ACTA DE ESCRUTINIO Y CÓMPUTO SIGUIENDO LAS INDICACIONES DE ESTE DOCUMENTO.

DESTINO: GUARDE ESTA HOJA EN EL SOBRE PARA EL EXPEDIENTE DE CASILLA DE LA ELECCIÓN DE DIPUTACIONES FEDERALES.

2



Pegue aquí la etiqueta con el código QR

PROCESO ELECTORAL FEDERAL 2023-2024

ACTA DE ESCRUTINIO Y CÓMPUTO DE CASILLA DE LA ELECCIÓN DE PRESIDENCIA

SE LEVANTA LA PRESENTE ACTA CON FUNDAMENTO EN LOS ARTÍCULOS 82, PÁRRAFOS 1 Y 2; 84; 86, PÁRRAFO 1, INCISOS A), B), D) Y E); 87; 253; 259 AL 261; 279, PÁRRAFO 4; 287 AL 296; 357; 362; PÁRRAFO 1, INCISO A), 397; 435 Y 436 DE LA LEY GENERAL DE INSTITUCIONES Y PROCEDIMIENTOS ELECTORALES; Y EN LOS ARTÍCULOS 150, PÁRRAFO 1, INCISO A); 156; 158; 159; 163, PÁRRAFOS 1 Y 2; Y ANEXO 4.1, APARTADO A, NUMERAL 1 DEL REGLAMENTO DE ELECCIONES.

Al concluir el llenado de la Hoja para hacer operaciones, inicie el llenado del acta de escrutinio y cómputo **utilizando un bolígrafo de tinta azul**. Asegúrese que todas las copias sean legibles y atienda las recomendaciones.

1 DATOS DE IDENTIFICACIÓN DE CASILLA

Copie y anote la información de su nombramiento.

Entidad: _____ Distrito electoral federal: _____

Municipio o Alcaldía: _____

Sección: _____ (Con número)

MARQUE CON X EL TIPO DE CASILLA

BÁSICA	CONTIGUA	SEÑAL ORDENABLE	SEÑAL ORDENABLE CONTIGUA
--------	----------	-----------------	--------------------------

ESCRIBA EL NÚMERO DE CASILLA

La casilla se instaló en: _____
(Escriba el lugar, calle, número, colonia o localidad)

2 BOLETAS SOBREVIVIENTES

Copie del apartado 2 de la Hoja para hacer operaciones, el total de boletas sobrevivientes que se cancelaron con dos líneas diagonales.

(Con letra) _____ (Con número) _____

3 PERSONAS DE LA LISTA NOMINAL QUE VOTARON

Copie del apartado 3 de la Hoja para hacer operaciones, el total de personas con la marca "Voto" en la lista nominal de electores y las personas que votaron con su sentencia del Tribunal Electoral.

(Con letra) _____ (Con número) _____

4 REPRESENTACIONES PARTIDISTAS Y DE CANDIDATURA INDEPENDIENTE QUE VOTARON

Copie del apartado 4 de la Hoja para hacer operaciones, el total de marcas "Voto" en la Relación de representaciones partidistas y de candidatura independiente.

(Con letra) _____ (Con número) _____

5 TOTAL DE PERSONAS Y REPRESENTANTES QUE VOTARON

Copie del apartado 5 de la Hoja para hacer operaciones, el total de personas que votaron y representantes.

(Con letra) _____ (Con número) _____

DESTINO: ORIGINAL PARA EL SOBRE DE EXPEDIENTE

6 RESULTADOS DE LA VOTACIÓN

Copie del apartado 6 de la Hoja para hacer operaciones, candidatura independiente, candidatura no registrada y recibido votación para alguno, **escriba ceros**.

PARTIDO COALICIÓN O CANDIDATO/A	RESULTADOS DE LA VOTACIÓN DE PRESIDENCIA (Con letra)
	•
	•
	•
	•
	•
	•
morena	•
CI	•
COALICIÓN 1	
	•
	•
	•
	•
	•
	•
morena	•
COALICIÓN 2	
	•
	•
	•
morena	•
CANDIDATOS/AS NO REGISTRADOS/AS	
VOTOS NULOS	
TOTAL	

7 TOTAL DE VOTOS SACADOS DE LAS URNAS

Copie del apartado 7 de la Hoja para hacer operaciones, el total de votos sacados de todas las urnas.

(Con letra) _____ (Con número) _____

8 TOTAL DE PERSONAS QUE VOTARON Y EL TOTAL DE VOTOS SACADOS DE LAS URNAS

¿Son iguales las cantidades anotadas en los apartados 5 y 8 de la Hoja de operaciones.

9 TOTAL DE VOTOS DE PRESIDENCIA SACADOS DE LAS URNAS Y EL TOTAL DE RESULTADOS DE LA VOTACIÓN

¿Son iguales las cantidades anotadas en el apartado 7 y 9 de la Hoja de operaciones.

...os, los votos para partidos políticos, coaliciones, ...os, votos nulos y TOTAL. En caso de que no se haya

IDENTIFICACIÓN DE LA ELECCIÓN (Presidencia Municipal)	(Con número)
	<input type="checkbox"/> <input type="checkbox"/> <input type="checkbox"/>
	<input type="checkbox"/> <input type="checkbox"/> <input type="checkbox"/>
	<input type="checkbox"/> <input type="checkbox"/> <input type="checkbox"/>
	<input type="checkbox"/> <input type="checkbox"/> <input type="checkbox"/>
	<input type="checkbox"/> <input type="checkbox"/> <input type="checkbox"/>
	<input type="checkbox"/> <input type="checkbox"/> <input type="checkbox"/>
	<input type="checkbox"/> <input type="checkbox"/> <input type="checkbox"/>
	<input type="checkbox"/> <input type="checkbox"/> <input type="checkbox"/>
	<input type="checkbox"/> <input type="checkbox"/> <input type="checkbox"/>
	<input type="checkbox"/> <input type="checkbox"/> <input type="checkbox"/>
	<input type="checkbox"/> <input type="checkbox"/> <input type="checkbox"/>
	<input type="checkbox"/> <input type="checkbox"/> <input type="checkbox"/>
	<input type="checkbox"/> <input type="checkbox"/> <input type="checkbox"/>
	<input type="checkbox"/> <input type="checkbox"/> <input type="checkbox"/>
	<input type="checkbox"/> <input type="checkbox"/> <input type="checkbox"/>
	<input type="checkbox"/> <input type="checkbox"/> <input type="checkbox"/>
	<input type="checkbox"/> <input type="checkbox"/> <input type="checkbox"/>
	<input type="checkbox"/> <input type="checkbox"/> <input type="checkbox"/>
	<input type="checkbox"/> <input type="checkbox"/> <input type="checkbox"/>
	<input type="checkbox"/> <input type="checkbox"/> <input type="checkbox"/>
	<input type="checkbox"/> <input type="checkbox"/> <input type="checkbox"/>

TOTAL DE VOTOS DE

...iones, el total de votos de la ...rnas.

(Con número)

5 y 7? Copie esta respuesta

Sí No
 (Marque con una "X")

...ADOS DE LAS URNAS Y ...CIÓN
 ... con el TOTAL de la votación?
 operaciones.

Sí No
 (Marque con una "X")

HOJA DE CASILLA DE LA ELECCIÓN DE PRESIDENCIA

10 INCIDENTES DURANTE EL ESCRUTINIO Y CÓMPUTO

¿Se presentaron incidentes? Sí No (Marque con una "X")

¿En cuántas Hojas se registraron? (Con número)

11 FUNCIONARIOS/AS DE MESA DIRECTIVA DE CASILLA

Escriba los nombres de las y los funcionarios de casilla presentes y asegúrese que firmen en su totalidad.

CARGO	NOMBRES	FIRMAS
PRESIDENTE/A		
1er. SECRETARIO/A		
2do. SECRETARIO/A		
1er. ESCRUTADOR/A		
2do. ESCRUTADOR/A		
3er. ESCRUTADOR/A		

12 REPRESENTACIONES PARTIDISTAS Y DE CANDIDATURA INDEPENDIENTE

Escriba los nombres de las representaciones partidistas y de candidatura independiente presentes, marque con "X" si es la o el propietario (P) o suplente (S) y asegúrese que firmen en su totalidad.

PARTIDO	NOMBRE COMPLETO	MARQUE CON "X" SI FIRMÓ POR		FIRMA	MARQUE CON "X" SI FIRMÓ BAJO PROTESTA	MARQUE CON "X" SI NO FIRMÓ POR NEGATIVA O ABANDONO
		P	S			
morena						

13 ESCRITOS DE PROTESTA O INCIDENTES

En su caso, escriba el número de escritos de protesta o incidentes en el recuadro del partido político y de candidatura independiente que los presentó y méталos en el sobre de expediente de la elección de Presidencia.

14 INTEGRACIÓN DEL EXPEDIENTE

Una vez llenada y firmada esta acta:

1. **Guarda el original** en el Sobre de expediente de casilla de la elección de Presidencia;
2. **Guarda la primera copia** en la Bolsa PREP;
3. **Guarda la segunda copia** en la Bolsa que va por fuera del paquete electoral;
4. **Entregue copia legible** a las representaciones partidistas y de candidatura independiente presentes, según el orden del apartado 12.

En caso de que alguna o algún representante de partido político y de candidatura independiente, le solicite tomar una fotografía del acta, **Usted debe permitirselo.**



Pegue aquí la etiqueta con el código QR



PROCESO ELECTORAL FEDERAL 2023-2024

ACTA DE ESCRUTINIO Y CÓMPUTO DE CASILLA DE LA ELECCIÓN DE SENADURÍAS

SE LEVANTA LA PRESENTE ACTA CON FUNDAMENTO EN LOS ARTÍCULOS 82, PÁRRAFOS 1 Y 2; 84; 86, PÁRRAFO 1, INCISOS A), D) Y E); 87; 253; 259 AL 261; 287 AL 296; 357; 362, PÁRRAFO 1, INCISO B); 397; 435 Y 436 DE LA LEY GENERAL DE INSTITUCIONES Y PROCEDIMIENTOS ELECTORALES; Y EN LOS ARTÍCULOS 150, PÁRRAFO 1, INCISO A); 156; 158; 159; 163, PÁRRAFOS 1 Y 2; Y ANEXO 4.1, APARTADO A, NUMERAL 1 DEL REGLAMENTO DE ELECCIONES.

Al concluir el llenado de la Hoja para hacer operaciones, inicie el llenado del acta de escrutinio y cómputo **utilizando un bolígrafo de tinta azul**. Asegúrese que todas las copias sean legibles y atienda las recomendaciones.

1 DATOS DE IDENTIFICACIÓN DE CASILLA

Copie y anote la información de su nombramiento.

Entidad: _____ Distrito electoral federal: _____

Municipio o Alcaldía: _____

Sección: _____
(Con número)

MARQUE CON X EL TIPO DE CASILLA		
<input type="checkbox"/> BÁSICA	<input type="checkbox"/> CONTIGUA	<input type="checkbox"/> ESTE ORDONABLA
<input type="checkbox"/>	<input type="checkbox"/>	<input type="checkbox"/>
ESCRIBA EL NÚMERO DE CASILLA		

La casilla se instaló en: _____
(Escriba el lugar, calle, número, colonia o localidad)

2 BOLETAS SOBANTES

Copie del apartado 2 de la Hoja para hacer operaciones, el total de boletas sobrantes que se cancelaron con dos líneas diagonales.

_____ (Con letra) _____ (Con número)

3 PERSONAS DE LA LISTA NOMINAL QUE VOTARON

Copie del apartado 3 de la Hoja para hacer operaciones, el total de personas con la marca "Votó" en la lista nominal de electores y las personas que votaron con su sentencia del Tribunal Electoral.

_____ (Con letra) _____ (Con número)

4 REPRESENTACIONES PARTIDISTAS Y DE CANDIDATURA INDEPENDIENTE QUE VOTARON

Copie del apartado 4 de la Hoja para hacer operaciones, el total de marcas "Votó" en la Relación de representaciones partidistas y de candidatura independiente.

_____ (Con letra) _____ (Con número) + _____ (Con número)

5 TOTAL DE PERSONAS Y REPRESENTANTES QUE VOTARON

Copie del apartado 5 de la Hoja para hacer operaciones, el total de personas que votaron y representantes.

_____ (Con letra) _____ (Con número) = _____ (Con número)



DESTINO: ORIGINAL PARA EL SOBRE DE EXPEDIENTE

6 RESULTADOS DE LA VOTACIÓN

Copie del apartado 6 de la Hoja para hacer operaciones, candidatura independiente, candidatura no registrada, recibido votación para alguno, **escriba ceros**.

PARTIDO, COALICIÓN O CANDIDATO/A	RESULTADOS DE LA VOTACIÓN DE SENADURÍA (Con letra)
	○
	○
	○
	○
	○
	○
	○
COALICIÓN 1	○
	○
	○
	○
	○
	○
	○
COALICIÓN 2	○
	○
	○
	○
	○
	○
CANDIDATOS/AS NO REGISTRADOS/AS	○
VOTOS NULOS	○
TOTAL	○

7 TOTAL DE VOTOS SACADOS DE LAS URNAS

Copie del apartado 7 de la Hoja para hacer operaciones, Senadurías que se sacaron de todas las urnas.

_____ (Con letra)

8 TOTAL DE PERSONAS QUE VOTARON Y REPRESENTANTES SACADOS DE LAS URNAS

¿Son iguales las cantidades anotadas en los apartados del apartado 8 de la Hoja de operaciones.

9 TOTAL DE VOTOS DE SENADURÍAS SACADAS Y TOTAL DE RESULTADOS DE LA VOTACIÓN

¿Son iguales las cantidades anotadas en el apartado 9 de la Hoja de operaciones. Copie esta respuesta del apartado 9 de la Hoja de operaciones.

iones, los votos para partidos políticos, coaliciones, da, votos nulos y TOTAL. En caso de que no se haya

CIÓN DE LA ELECCIÓN		(Con número)
URIAS		
ra)		

10 INCIDENTES DURANTE EL ESCRUTINIO Y CÓMPUTO

¿Se presentaron incidentes? **Sí** **No** ¿En cuántas Hojas se registraron? (Con número)

Describalos en la Hoja de incidentes.

11 FUNCIONARIOS/AS DE MESA DIRECTIVA DE CASILLA

Escriba los nombres de las y los funcionarios de casilla presentes y asegúrese que firmen en su totalidad.

CARGO	NOMBRES	FIRMAS
PRESIDENTE/A		
1er. SECRETARIO/A		
2do. SECRETARIO/A		
1er. ESCRUTADOR/A		
2do. ESCRUTADOR/A		
3er. ESCRUTADOR/A		

12 REPRESENTACIONES PARTIDISTAS Y DE CANDIDATURA INDEPENDIENTE

Escriba los nombres de las representaciones partidistas y de candidatura independiente presentes, marque con "X" si es la o el propietario (P) o suplente (S) y asegúrese que firmen en su totalidad.

PARTIDO	NOMBRE COMPLETO	Márque con "X"		FIRMA	Márque con "X" SI FIRMÓ BAJO PROTESTA	Márque con "X" SI NO FIRMÓ POR NEGATIVA O ABANDONO
		P	S			
morena						

NAS
ciones, el total de votos de la elección de

--	--	--	--	--	--

(Con número)

L TOTAL DE VOTOS DE

5 y 7: Copie esta respuesta **Sí** **No** (Marque con una "X")

ADOS DE LAS URNAS Y EL

7 con el TOTAL de la votación? **Sí** **No** (Marque con una "X")

13 ESCRITOS DE PROTESTA O INCIDENTES

En su caso, **escriba** el número de escritos de protesta o incidentes en el recuadro del partido político y de candidatura independiente que los presentó y **métalos** en el sobre de expediente de la elección de Senadurías.

	<input type="checkbox"/>		<input type="checkbox"/>		<input type="checkbox"/>		<input type="checkbox"/>		<input type="checkbox"/>		<input type="checkbox"/>	morena	<input type="checkbox"/>	CI	<input type="checkbox"/>
--	--------------------------	--	--------------------------	--	--------------------------	--	--------------------------	--	--------------------------	--	--------------------------	--------	--------------------------	----	--------------------------

14 INTEGRACIÓN DEL EXPEDIENTE

Una vez llenada y firmada el acta:

- Guarde el original** en el Sobre de expediente de casilla especial de la elección de Senadurías;
- Guarde la primera copia** en la Bolsa PREP;
- Guarde la segunda copia** en la Bolsa que va por fuera del paquete electoral;
- Entregue copia legible** a las representaciones partidistas y de candidatura independiente presentes, según el orden del apartado 12.

En caso de que alguna o algún representante de partido político y de candidatura independiente, le solicite tomar una fotografía del acta, **Usted debe permitirselo.**

TE DE CASILLA DE LA ELECCIÓN DE SENADURÍAS



Pegue aquí la etiqueta con el código QR



ACTA DE ESCRUTINIO Y CÓMPUTO DE CASILLA DE LA ELECCIÓN DE DIPUTACIONES FEDERALES

SE LEVANTA LA PRESENTE ACTA CON FUNDAMENTO EN LOS ARTÍCULOS 82, PÁRRAFOS 1 Y 2; 84; 86, PÁRRAFO 1, INCISOS A), B), D) Y E); 87; 253; 259 AL 261; 279, PÁRRAFO 4; 287 AL 296; 357; 362, PÁRRAFO 1, INCISO B); 397; 435 Y 436 DE LA LEY GENERAL DE INSTITUCIONES Y PROCEDIMIENTOS ELECTORALES; Y EN LOS ARTÍCULOS 150, PÁRRAFO 1, INCISO A); 156; 158; 159; 163, PÁRRAFOS 1 Y 2; Y ANEXO 4.1, APARTADO A, NUMERAL 1 DEL REGLAMENTO DE ELECCIONES.

Al concluir el llenado de la Hoja para hacer operaciones, inicie el llenado del acta de escrutinio y cómputo **utilizando un bolígrafo de tinta azul**. Asegúrese que todas las copias sean legibles y atienda las recomendaciones.

1 DATOS DE IDENTIFICACIÓN DE CASILLA

Copie y anote la información de su nombramiento.

Entidad: _____ Distrito electoral federal: _____

Municipio o Alcaldía: _____

Sección: _____
(Con número)

MARQUE CON X EL TIPO DE CASILLA

BÁSICA	CONTIGUA	EXTERNA CONTIGUA	EXTERNA NOCONTIGUA
<input type="checkbox"/>	<input type="checkbox"/>	<input type="checkbox"/>	<input type="checkbox"/>

ESCRIBA EL NÚMERO DE CASILLA

La casilla se instaló en: _____
(Escriba el lugar, calle, número, colonia o localidad)

2 BOLETAS SOBANTES

Copie del apartado 2 de la Hoja para hacer operaciones, el total de boletas sobrantes que se cancelaron con dos líneas diagonales.

_____ (Con letra) _____ (Con número)

3 PERSONAS DE LA LISTA NOMINAL QUE VOTARON

Copie del apartado 3 de la Hoja para hacer operaciones, el total de personas con la marca "Votó" en la lista nominal de electores y las personas que votaron con su sentencia del Tribunal Electoral.

_____ (Con letra) _____ (Con número)

4 REPRESENTACIONES PARTIDISTAS Y DE CANDIDATURA INDEPENDIENTE QUE VOTARON

Copie del apartado 4 de la Hoja para hacer operaciones, el total de marcas "Votó" en la Relación de representaciones partidistas y de candidatura independiente.

_____ (Con letra) _____ (Con número) **+**

5 TOTAL DE PERSONAS Y REPRESENTANTES QUE VOTARON

Copie del apartado 5 de la Hoja para hacer operaciones, el total de personas que votaron y representantes.

_____ (Con letra) _____ (Con número) **=**

_____ (Con letra) _____ (Con número)

DESTINO: ORIGINAL PARA EL SOBRE DE EXPEDIENTE DE C...

6 RESULTADOS DE LA VOTACIÓN

Copie del apartado 6 de la Hoja para hacer operaciones candidatura independiente, candidatura no registrada, recibido votación para alguno, escriba ceros.

PARTIDO, COALICIÓN O CANDIDATO/A	RESULTADOS DE LA VOTACIÓN DE DIPUTACIONES (Con letra)
	•
	•
	•
	•
	•
	•
	•
COALICIÓN 1	•
COALICIÓN 2	•
CANDIDATOS/AS NO REGISTRADOS/AS	•
VOTOS NULOS	•
TOTAL	•

7 TOTAL DE VOTOS SACADOS DE LAS URNAS

Copie del apartado 7 de la Hoja para hacer operaciones elección de Diputaciones Federales que se sacaron de las urnas.

_____ (Con letra)

8 TOTAL DE PERSONAS QUE VOTARON Y EL TOTAL DE DIPUTACIONES FEDERALES SACADOS DE LAS URNAS

¿Son iguales las cantidades anotadas en los apartados 5 y 8 del apartado 8 de la Hoja de operaciones.

9 TOTAL DE VOTOS DE DIPUTACIONES FEDERALES SACADOS DE LAS URNAS Y EL TOTAL DE RESULTADOS DE LAS URNAS

¿Son iguales las cantidades anotadas en el apartado 7 y 9 de la Hoja de operaciones.



Para el llenado de esta acta utilice un bolígrafo de tinta azul, para que todas las copias se puedan leer y siga cada una de las instrucciones.

1 ESCRIBA LOS DATOS DE IDENTIFICACIÓN DE LA CASILLA

Copie y anote la información de su nombramiento.

Entidad: _____ Distrito electoral: _____

Municipio o Alcaldía: _____

Sección: [] [] [] [] La casilla se instaló en: _____
(Con número) (Escriba lugar, calle, número, colonia o localidad)

MARQUE CON X EL TIPO DE CASILLA

BÁSICA CONTIGUA EXTRA ORDINARIA EXTRA ORDINARIA CONTIGUA ESPECIAL

ESCRIBA EL NÚMERO DE CASILLA

2 ENTREGA DE COPIAS LEGIBLES

Marque con "X" en los cuadros de las actas y documentos cuyas copias fueron entregadas a las representaciones partidistas y de candidatura independiente y en su caso, con "X" en el cuadro de acuse de la devolución de la Lista Nominal, entregado a las representaciones que devolvieron las Listas Nominales.

PARTIDO O CANDIDATURA	ACTA DE LA JORNADA ELECTORAL	ACTAS DE ESCRUTINIO Y COMPUTO DE LA ELECCIÓN DE PRESIDENCIA	ACTAS DE ESCRUTINIO Y COMPUTO DE LA ELECCIÓN DE SENADORÍAS:		ACTAS DE ESCRUTINIO Y COMPUTO DE LA ELECCIÓN DE DIPUTACIONES FEDERALES:		ACTA DE LAS Y LOS ELECTORES EN TRÁNSITO PARA CASILLAS ESPECIALES	HOJA DE INCIDENTES	CONSTANCIA DE CLAUSURA DE LA CASILLA	EN SU CASO, ACUSE DE LA DEVOLUCIÓN DE LA LISTA NOMINAL DE ELECTORES
			MAYORÍA RELATIVA	REPRESENTACIÓN PROPORCIONAL	MAYORÍA RELATIVA	REPRESENTACIÓN PROPORCIONAL				
morena										

3 CLAUSURA DE LA CASILLA

Habiéndose formado el paquete electoral con el en su caso, las listas nominales entregadas por I independiente, la o el Secretario de la mesa d _____: _____ horas del día _____ de junio de 2024, se o del Presidente de la mesa directiva de casilla, Distrital o al Centro de Recepción y Traslado que

Marque con "X"

Presidente/a

2do. Secretario/a

2do. Escrutador/a

En compañía de las representaciones partidistas Marque con "X":

4 FUNCIONARIOS/AS DE MESA DIRECTIVA DE
Escriba los nombres de las y los funcionarios de totalidad.

CARGO	NOMBRE CO
PRESIDENTE/A	
1er. SECRETARIO/A	
2do. SECRETARIO/A	
1er. ESCRUTADOR/A	
2do. ESCRUTADOR/A	
3er. ESCRUTADOR/A	

DESTINO: ORIGINAL PARA LA BOLSA QUE V

DE CLAUSURA DE LA CASILLA

RECIBO DE COPIA LEGIBLE

iones.

expediente y bolsas correspondientes, así como las representaciones partidistas y de candidatura directiva de casilla hace constar que, siendo la casilla clausurada y, bajo la responsabilidad de la casilla se hará entrega del paquete electoral al Consejo Municipal correspondiente por conducto de:

Marque con "X"

1er. Secretario/a

1er. Escrutador/a

3er. Escrutador/a

y de candidatura independiente que se indican.

 **morena**







DE CASILLA

de casilla presentes y asegúrese que firmen en su

NOMBRE COMPLETO	FIRMA

5 REPRESENTACIONES PARTIDISTAS Y DE CANDIDATURA INDEPENDIENTE

Escriba los nombres de las representaciones partidistas y de candidatura independiente presentes, marque con "X" si es representante ante la casilla o general y si es propietario/a (P) o suplente (S) y asegúrese de que firmen en su totalidad.

PARTIDO O CANDIDATURA	NOMBRE COMPLETO	Marque con "X"				FIRMA	Marque con "X"	
		ANTE CASILLA	GENERAL	P	S		PRESENTE O PROTESTA	NO PRESENTE O ABANDONO
								
								
								
								
								
								
morena								
CI								
CI								
CI								

6 INTEGRACIÓN DEL EXPEDIENTE

Una vez llenada y firmada esta constancia:

1. **Guarde el original** en la bolsa que va por fuera del paquete electoral;
2. **Entregue la primera copia** a la o el presidente de mesa directiva de casilla;
3. **Entregue copia legible** a las representaciones partidistas y de candidatura independiente presentes, según el orden del apartado 5.

En caso de que alguna o algún representante de partido político y de candidatura independiente, le solicite tomar una fotografía del acta, **Usted debe permitirselo.**

La negativa de las representaciones partidistas de devolver la Lista Nominal, no anula su derecho a recibir las copias legibles de las actas que correspondan.

SE EXTIENDE LA PRESENTE CON FUNDAMENTO EN LOS ARTÍCULOS 82, PÁRRAFOS 1 Y 2; 259, PÁRRAFOS 4 Y 5; 261, PÁRRAFO 1, INCISO B), 296, PÁRRAFO 1; 298; 299 Y 435 DE LA LEY GENERAL DE INSTITUCIONES Y PROCEDIMIENTOS ELECTORALES; Y EN EL ARTÍCULO 150, PÁRRAFO 1, INCISO A); 156; 158; 159 Y ANEXO 4.1, APARTADO A, NUMERAL 1 DEL REGLAMENTO DE ELECCIONES.

VA POR FUERA DEL PAQUETE ELECTORAL

RESULTADOS DE LA VOTACIÓN EN ESTA CASILLA 2 DE JUNIO DE 2024

ENTIDAD FEDERATIVA (ESTADO): _____ DISTRITO ELECTORAL FEDERAL: _____
Escriba con número

MUNICIPIO O ALCALDÍA: _____ SECCIÓN: _____
Escriba con número

MARQUE CON X EL TIPO DE CASILLA

BÁSICA CONTIGUA ESTER CONTIGUA ESTER CONTIGUA INDEPENDIENTE

ESCRIBA EL NÚMERO DE CASILLA

ESCRIBA LOS RESULTADOS CON NÚMEROS GRANDES Y LEGIBLES.

PARTIDO, COALICIÓN O CANDIDATO/A	RESULTADOS (CON NÚMERO) PRESIDENCIA	PARTIDO, COALICIÓN O CANDIDATO/A	RESULTADOS (CON NÚMERO) SENADURÍAS	PARTIDO, COALICIÓN O CANDIDATO/A	RESULTADOS (CON NÚMERO) DIPUTACIONES FEDERALES	FIRMA DE LAS REPRESENTACIONES PARTIDISTAS Y DE CANDIDATO/A INDEPENDIENTE
morena		morena		morena		morena
Coalición		Coalición		Coalición		
Coalición		Coalición		Coalición		
CANDIDATOS/AS NO REGISTRADOS/AS		CANDIDATOS/AS NO REGISTRADOS/AS		CANDIDATOS/AS NO REGISTRADOS/AS		
VOTOS NULOS		VOTOS NULOS		VOTOS NULOS		

LA O EL PRESIDENTE DE LA MESA DIRECTIVA DE CASILLA

NOMBRE

FIRMA

PROCESO ELECTORAL FEDERAL 2023-2024

REGISTRO DE PERSONAS CON DISCAPACIDAD QUE ACUDEN A VOTAR

- Cuando se presente una persona con discapacidad, la o el segundo escrutador debe rellenar los círculos que correspondan de un renglón.
- En caso de no presentarse personas con discapacidad debe marcar el recuadro correspondiente.
- Al final de la votación guardar este formato en la bolsa de actas que van por fuera del paquete.

ENTIDAD:	DISTRITO ELECTORAL FEDERAL: <small>(Con número)</small>	SECCIÓN: <small>(Con número)</small>	SE PRESENTARON A VOTAR PERSONAS CON DISCAPACIDAD	MARQUE CON X EL TIPO DE CASILLA										
			SI <input type="radio"/> NO <input type="radio"/>	<table style="width: 100%; text-align: center;"> <tr> <td style="border: 1px solid black; border-radius: 50%; padding: 5px;">BÁSICA</td> <td style="border: 1px solid black; border-radius: 50%; padding: 5px;">CONTIGUA</td> <td style="border: 1px solid black; border-radius: 50%; padding: 5px;">EXTRA OSCURURA</td> <td style="border: 1px solid black; border-radius: 50%; padding: 5px;">EXTRA CONTIGUA</td> <td style="border: 1px solid black; border-radius: 50%; padding: 5px;">ESPECIAL</td> </tr> <tr> <td style="border: 1px dashed black; width: 40px; height: 40px;"></td> <td style="border: 1px dashed black; width: 40px; height: 40px;"></td> <td style="border: 1px dashed black; width: 40px; height: 40px;"></td> <td style="border: 1px dashed black; width: 40px; height: 40px;"></td> <td style="border: 1px dashed black; width: 40px; height: 40px;"></td> </tr> </table>	BÁSICA	CONTIGUA	EXTRA OSCURURA	EXTRA CONTIGUA	ESPECIAL					
BÁSICA	CONTIGUA	EXTRA OSCURURA	EXTRA CONTIGUA	ESPECIAL										

MARQUE ASÍ ●

No.	SEXO		SE LE OFRECió ASISTENCIA	DISCAPACIDAD				VOTó CON EL APOYO DE						APOYO ADICIONAL		NO REQUIRió NINGÚN APOYO
	H	M		MOTRIZ/FÍSICA	SENSORIAL	COGNITIVO-INTELLECTUAL	MENTAL/PSICOSOCIAL	MAMPARA ESPECIAL	MATERIAL BRAILLE	PERSONA DE SU CONFIANZA	FUNCIONARIA/IA DE CASILLA	SELLO "X" COJIN DE TINTA	TRASLADO DE BOLETA	¿SOLICITó APOYO ADICIONAL?	¿CUÁL?	
1	<input type="radio"/>	<input type="radio"/>	<input type="radio"/>	<input type="radio"/>	<input type="radio"/>	<input type="radio"/>	<input type="radio"/>	<input type="radio"/>	<input type="radio"/>	<input type="radio"/>	<input type="radio"/>	<input type="radio"/>	<input type="radio"/>	<input type="radio"/>	<input type="radio"/>	<input type="radio"/>
2	<input type="radio"/>	<input type="radio"/>	<input type="radio"/>	<input type="radio"/>	<input type="radio"/>	<input type="radio"/>	<input type="radio"/>	<input type="radio"/>	<input type="radio"/>	<input type="radio"/>	<input type="radio"/>	<input type="radio"/>	<input type="radio"/>	<input type="radio"/>	<input type="radio"/>	<input type="radio"/>
3	<input type="radio"/>	<input type="radio"/>	<input type="radio"/>	<input type="radio"/>	<input type="radio"/>	<input type="radio"/>	<input type="radio"/>	<input type="radio"/>	<input type="radio"/>	<input type="radio"/>	<input type="radio"/>	<input type="radio"/>	<input type="radio"/>	<input type="radio"/>	<input type="radio"/>	<input type="radio"/>
4	<input type="radio"/>	<input type="radio"/>	<input type="radio"/>	<input type="radio"/>	<input type="radio"/>	<input type="radio"/>	<input type="radio"/>	<input type="radio"/>	<input type="radio"/>	<input type="radio"/>	<input type="radio"/>	<input type="radio"/>	<input type="radio"/>	<input type="radio"/>	<input type="radio"/>	<input type="radio"/>
5	<input type="radio"/>	<input type="radio"/>	<input type="radio"/>	<input type="radio"/>	<input type="radio"/>	<input type="radio"/>	<input type="radio"/>	<input type="radio"/>	<input type="radio"/>	<input type="radio"/>	<input type="radio"/>	<input type="radio"/>	<input type="radio"/>	<input type="radio"/>	<input type="radio"/>	<input type="radio"/>
6	<input type="radio"/>	<input type="radio"/>	<input type="radio"/>	<input type="radio"/>	<input type="radio"/>	<input type="radio"/>	<input type="radio"/>	<input type="radio"/>	<input type="radio"/>	<input type="radio"/>	<input type="radio"/>	<input type="radio"/>	<input type="radio"/>	<input type="radio"/>	<input type="radio"/>	<input type="radio"/>
7	<input type="radio"/>	<input type="radio"/>	<input type="radio"/>	<input type="radio"/>	<input type="radio"/>	<input type="radio"/>	<input type="radio"/>	<input type="radio"/>	<input type="radio"/>	<input type="radio"/>	<input type="radio"/>	<input type="radio"/>	<input type="radio"/>	<input type="radio"/>	<input type="radio"/>	<input type="radio"/>
8	<input type="radio"/>	<input type="radio"/>	<input type="radio"/>	<input type="radio"/>	<input type="radio"/>	<input type="radio"/>	<input type="radio"/>	<input type="radio"/>	<input type="radio"/>	<input type="radio"/>	<input type="radio"/>	<input type="radio"/>	<input type="radio"/>	<input type="radio"/>	<input type="radio"/>	<input type="radio"/>
9	<input type="radio"/>	<input type="radio"/>	<input type="radio"/>	<input type="radio"/>	<input type="radio"/>	<input type="radio"/>	<input type="radio"/>	<input type="radio"/>	<input type="radio"/>	<input type="radio"/>	<input type="radio"/>	<input type="radio"/>	<input type="radio"/>	<input type="radio"/>	<input type="radio"/>	<input type="radio"/>
10	<input type="radio"/>	<input type="radio"/>	<input type="radio"/>	<input type="radio"/>	<input type="radio"/>	<input type="radio"/>	<input type="radio"/>	<input type="radio"/>	<input type="radio"/>	<input type="radio"/>	<input type="radio"/>	<input type="radio"/>	<input type="radio"/>	<input type="radio"/>	<input type="radio"/>	<input type="radio"/>
11	<input type="radio"/>	<input type="radio"/>	<input type="radio"/>	<input type="radio"/>	<input type="radio"/>	<input type="radio"/>	<input type="radio"/>	<input type="radio"/>	<input type="radio"/>	<input type="radio"/>	<input type="radio"/>	<input type="radio"/>	<input type="radio"/>	<input type="radio"/>	<input type="radio"/>	<input type="radio"/>
12	<input type="radio"/>	<input type="radio"/>	<input type="radio"/>	<input type="radio"/>	<input type="radio"/>	<input type="radio"/>	<input type="radio"/>	<input type="radio"/>	<input type="radio"/>	<input type="radio"/>	<input type="radio"/>	<input type="radio"/>	<input type="radio"/>	<input type="radio"/>	<input type="radio"/>	<input type="radio"/>
13	<input type="radio"/>	<input type="radio"/>	<input type="radio"/>	<input type="radio"/>	<input type="radio"/>	<input type="radio"/>	<input type="radio"/>	<input type="radio"/>	<input type="radio"/>	<input type="radio"/>	<input type="radio"/>	<input type="radio"/>	<input type="radio"/>	<input type="radio"/>	<input type="radio"/>	<input type="radio"/>
14	<input type="radio"/>	<input type="radio"/>	<input type="radio"/>	<input type="radio"/>	<input type="radio"/>	<input type="radio"/>	<input type="radio"/>	<input type="radio"/>	<input type="radio"/>	<input type="radio"/>	<input type="radio"/>	<input type="radio"/>	<input type="radio"/>	<input type="radio"/>	<input type="radio"/>	<input type="radio"/>
15	<input type="radio"/>	<input type="radio"/>	<input type="radio"/>	<input type="radio"/>	<input type="radio"/>	<input type="radio"/>	<input type="radio"/>	<input type="radio"/>	<input type="radio"/>	<input type="radio"/>	<input type="radio"/>	<input type="radio"/>	<input type="radio"/>	<input type="radio"/>	<input type="radio"/>	<input type="radio"/>

NOMBRE Y FIRMA DE
LA O EL SECRETARIO DE CASILLA

NOMBRE Y FIRMA DE
LA O EL SEGUNDO ESCRUTADOR DE LA CASILLA

OBSERVACIONES: _____

1



PROCESO ELECTORAL LOCAL 2023-2024

ACTA DE LA JORNADA ELECTORAL

Para el llenado de esta acta **utilice un bolígrafo de tinta azul**, para que todas las copias se puedan leer y siga cada una de las instrucciones.

1 Copie y anote la información de su nombramiento.

Entidad: Guerrero

Distrito electoral local: _____

Municipio: _____

Sección:

--	--	--	--

(Con número)

MARQUE CON X EL TIPO DE CASILLA				
BÁSICA	CONTIGUA	EXTERA ORIGINAL	EXTERA ORIGINAL CONTIGUA	ESPECIAL
<input type="checkbox"/>	<input type="checkbox"/>	<input type="checkbox"/>	<input type="checkbox"/>	<input type="checkbox"/>
ESCRIBA EL NÚMERO DE CASILLA				

INSTALACIÓN DE LA CASILLA

2 La casilla se instaló en: _____

(Escriba el lugar, calle, número, colonia o localidad)

_____ y su instalación empezó a las _____ am. del día __ de junio de 2024.
(Con número)

Si la casilla se instaló en un lugar diferente al aprobado por el Consejo Distrital, explique las causas: _____

3 Cuente una por una el total de boletas recibidas y anote la cantidad:

DIPUTACIONES LOCALES

--	--	--	--

 (Con número) _____ (Con letra)

AYUNTAMIENTO

--	--	--	--

 (Con número) _____ (Con letra)

4 Escriba el número de folios inicial y final de las boletas de la elección de Diputaciones Locales y Ayuntamiento recibidas, en caso de que los folios no sean continuos, utilice el segundo recuadro.

DIPUTACIONES LOCALES
DEL NÚMERO: IEPC:

--	--	--	--	--	--

 (Con número) | JAL NÚMERO: IEPC:

--	--	--	--	--	--	--	--

 (Con número) | DEL NÚMERO: IEPC:

--	--	--	--	--	--

 (Con número) | JAL NÚMERO: IEPC:

--	--	--	--	--	--	--	--

 (Con número)

AYUNTAMIENTO
DEL NÚMERO: IEPC:

--	--	--	--	--	--

 (Con número) | JAL NÚMERO: IEPC:

--	--	--	--	--	--	--	--

 (Con número) | DEL NÚMERO: IEPC:

--	--	--	--	--	--

 (Con número) | JAL NÚMERO: IEPC:

--	--	--	--	--	--	--	--

 (Con número)

5 ¿Alguna o algún representante de partido político firmó o selló las boletas?

Marque con "X" la o el representante que firmó o selló las boletas:

SÍ NO
(Marque con una "X")

6 Cuando las urnas fueron armadas ante las y los funcionarios y las representaciones partidistas presentes, la o el presidente:

¿Comprobó que las urnas estaban vacías? SÍ NO
(Marque con una "X")

¿Colocó las urnas a la vista de todas las personas? SÍ NO
(Marque con una "X")

7 En caso de que se hubieran presentado incidentes durante la instalación de la casilla marque en el apartado **A**

8 Escriba el nombre del funcionario de mesa directiva de casilla y de las representaciones partidistas en los apartados **B** y **C** según corresponda, y asegúrese de que firmen en la columna de instalación de la casilla (color rosa).

9 La votación inició a las _____ a.m.

CIERRE DE LA VOTACIÓN

10 La votación terminó a las _____ p.m. porque: (Marque con una "X")

(Formato de 12 horas)

- Antes de las 6:00 pm. ya había votado todo el electorado de la lista nominal. Después de las 6:00 pm aún había electorado presente en la casilla.
 A las 6:00 pm ya no había electorado en la casilla. Se suspendió definitivamente la votación.

11 En caso de que se hubieran presentado incidentes durante el desarrollo y el cierre de la votación marque en el apartado **A**.

DESTINO: ORIGINAL PARA LA BOLSA DE EXPEDIENTE

A ¿Se presentaron incidentes? (Marque con una "X") SÍ NO Instalación de la casilla Desarrollo de la votación Cierre de la votación

Utilice la Hoja de incidentes para describir las características de tiempo, modo y lugar del incidente ocurrido.

12 Escriba en el cuadro correspondiente el número de escritos de protesta o incidentes que las representaciones partidistas hayan presentado y méталos en la bolsa de expediente de la elección de Diputaciones Locales.



13 Solicite que en la columna del cierre de la votación (color café claro) firme el funcionariado de mesa directiva de casilla en el apartado **B** ; y las representaciones partidistas en el apartado **C** , en caso de que estos no sean los mismos que firmaron en la instalación, es necesario que anoten también su nombre.

B Marque con una "X" si la o el funcionario se tomó de la fila de votantes.

MESA DIRECTIVA DE CASILLA	CARGO	DE LA FILA	NOMBRES	INSTALACIÓN DE LA CASILLA FIRMAS	CIERRE DE LA VOTACIÓN FIRMAS
	PRESIDENTE/A				
1er. SECRETARIO/A					
2do. SECRETARIO/A					
1er. ESCRUTADOR/A					
2do. ESCRUTADOR/A					
3er. ESCRUTADOR/A					

C Marque con una "X" en la columna correspondiente si la o el representante es propietario (P) o suplente (S), si firmó bajo protesta o si no firmó por negativa o abandono. Los espacios con líneas diagonales en la columna de instalación de casilla **no deben ser llenados**.

PARTIDO	NOMBRE COMPLETO	Marque con "X"		INSTALACIÓN DE LA CASILLA FIRMAS	CIERRE DE LA VOTACIÓN FIRMAS	Marque con "X"	
		P	S			SI FIRMÓ BAJO PROTESTA	NO FIRMÓ POR NEGATIVA O ABANDONO
PAN							
PRI							
PUSC							
PT							
VERDES							
COLOMBIANO							
morena							
MORENO							
INERZA PEJARCO							
FSG							
PES							
PANAL							
ANUAL							
MORENO							
PANAMA							
morena							

14 Una vez llenada y firmada el acta:

1. Guarde la original en la Bolsa de expediente de la elección de **Diputaciones Locales**;
2. Guarde la primera copia en la Bolsa de expediente de la elección de **Ayuntamiento**;
3. Entregue copia legible a las representaciones partidistas presentes, según el orden de registro del apartado **C**.

Si algún o alguna representante de partido político solicita tomar una fotografía del original del acta, **Usted debe permitirselo**.

SE LEVANTA LA PRESENTE ACTA CON FUNDAMENTO EN LOS ARTÍCULOS 245 DEL REGLAMENTO DE ELECCIONES; 230, 231 SEGUNDO Y TERCER PÁRRAFO, 234, 235, 236, 237, 295, 298, 299, 300, 303, 314, ÚLTIMO PÁRRAFO, 319, 320, 321, 322, 323, 325, 326, 328, 330, 331, 332, 342 DE LA LEY NÚMERO 483 DE INSTITUCIONES Y PROCEDIMIENTOS ELECTORALES DEL ESTADO DE GUERRERO.

DE CASILLA DE LA ELECCIÓN DE DIPUTACIONES LOCALES

Para el llenado de esta acta **utilice un bolígrafo de tinta azul**, para que todas las copias se puedan leer y siga cada una de las instrucciones.

1 DATOS DE IDENTIFICACIÓN DE CASILLA

Copie y anote la información de su nombramiento.

Entidad : GUERRERO

Distrito electoral local: _____

Municipio : _____

Sección: _____
 (Con número)

MARQUE CON X EL TIPO DE CASILLA

BÁSICA

CONTIGUA

LETRA ORDENADA

LETRA ORDENADA CONTIGUA

ESPECIAL

ESCRIBA EL NÚMERO DE CASILLA

2 DESCRIPCIÓN DE LOS INCIDENTES

Marque con "X", en la columna correspondiente, el momento en que se presentó el incidente; con número la hora; y por último describalo.

MOMENTO DEL INCIDENTE (Marque con "X")						DESCRIPCIÓN
INSTALACIÓN DE LA CASILLA	DESARROLLO DE LA SESIÓN DE LA VOTACIÓN	ESCRUTINIO Y COMPUED	HORA	A.M.	P.M.	

DESTINO: ORIGINAL PARA LA BOLSA DE EXPEDIENTE DE CAS

INCIDENTES

HOJA _____ DE _____

3. FUNCIONARIOS/AS DE MESA DIRECTIVA DE CASILLA

Escriba los nombres de las y los funcionarios de casilla presentes y asegúrese que firmen en su totalidad.

CARGO	NOMBRE COMPLETO	FIRMA
PRESIDENTE/A		
1er. SECRETARIO/A		
2do. SECRETARIO/A		
1er. ESCRUTADOR/A		
2do. ESCRUTADOR/A		
3er. ESCRUTADOR/A		

4. REPRESENTACIONES PARTIDISTAS

Escriba los nombres de las representaciones partidistas presentes, marque con "X" si es la o el propietario (P) o suplente (S) y asegúrese que firmen en su totalidad.

PARTIDO	NOMBRE COMPLETO	Marque con "X"		FIRMA	Marque con "X"	
		P	S		SI FIRMO BAJO PROTESTA	NO FIRMO POR NEGATIVA O ABANDONO
morena						

* (P) Propietario/a (S) Suplente

5. INTEGRACIÓN DEL EXPEDIENTE

Una vez llenada y firmada el acta:

1. Guarde la original en la Bolsa de expediente de casilla de la elección de **Diputaciones Locales**;
2. Guarde la primera copia en la Bolsa de expediente de casilla de la elección de **Ayuntamiento**;
3. Entregue copia legible a las representaciones partidistas presentes, según el cuadro del apartado 4.

Este documento constituye parte integrante del Acta de la Jornada Electoral o de la de Escrutinio y Cómputo de casilla, según el momento en el que se presenten los incidentes. En caso de que alguna o algún representante de partido político, le solicite tomar una fotografía del acta, **Usted debe permitirselo.**

SE LEVANTÓ LA PRESENTE ACTA CON FUNDAMENTO EN LOS ARTÍCULOS 245 DEL REGLAMENTO DE ELECCIONES, 319 CUARTO PÁRRAFO, INCISO E; 332 PÁRRAFO TERCERO, FRACCIÓN III; Y 339 PRIMER PÁRRAFO, FRACCIÓN V, DE LA LEY NÚMERO 483 DE INSTITUCIONES Y PROCEDIMIENTOS ELECTORALES DEL ESTADO DE GUERRERO.

CASILLA DE LA ELECCIÓN DE DIPUTACIONES LOCALES

HOJA PARA HACER LAS OPERACIONES DE ESCRUTINIO Y CÓMPUTO DE CASILLA

ELECCIÓN DE DIPUTACIONES LOCALES

Esta hoja debe ser llenada con lápiz por la o el segundo secretario de Mesa Directiva de Casilla.

1 DATOS DE IDENTIFICACIÓN DE CASILLA

Si no está la etiqueta **copie** los datos de su nombramiento.

ENTIDAD: GUERRERO
 DISTRITO:
 MUNICIPIO:
 SECCIÓN:
 CASILLA:

2 BOLETAS SOBANTES

- a. Con un bolígrafo **cancelé** las boletas sobrantes con dos rayas diagonales.
- b. **Cuente** las boletas que cancelé y **escriba** la cantidad en este recuadro:
 ● **Llene los 3 espacios con número sin dejar lugares en blanco, por ejemplo: 000, 001, 012, 123.**

DIPUTACIONES LOCALES

Copie los datos de esta columna en el Acta de escrutinio y cómputo de casilla de la elección de Diputaciones Locales.

Copie en el apartado 2 del Acta.

3 PERSONAS DE LA LISTA NOMINAL QUE VOTARON

- a. **Cuente** 2 veces en la lista nominal a las personas que tienen la marca "Votó".
 En caso de que los dos conteos sean iguales **escriba** el resultado:
 ● **En caso de que NO sean iguales vuelva a contar hasta que tenga la cantidad correcta.**
- b. En su caso, **anote** las marcas "Votó" del listado adicional del Tribunal Electoral :
 ● **De NO haber listado adicional escriba tres ceros "000".**

A

+

B

=

C

Copie en el apartado 3 del Acta.

D

Copie en el apartado 4 del Acta.

=

E

Copie en el apartado 5 del Acta.

4 REPRESENTACIONES PARTIDISTAS QUE VOTARON

Cuente las marcas "Votó" de la Relación de representaciones partidistas y **escriba** el total en el recuadro **D** :

5 TOTAL DE PERSONAS Y REPRESENTANTES QUE VOTARON

Sume **C** + **D** y **escriba** el resultado en el recuadro **E** :

HOJA PARA HACER LAS OPERACIONES DE ESCRUTINIO Y CÓMPUTO DE CASILLA

ELECCIÓN DE AYUNTAMIENTO

Esta hoja debe ser llenada con lápiz por la o el segundo secretario de Mesa Directiva de Casilla.

1 DATOS DE IDENTIFICACIÓN DE CASILLA

Si no está la etiqueta **copie** los datos de su nombramiento.

ENTIDAD: GUERRERO
 DISTRITO:
 MUNICIPIO:
 SECCIÓN:
 CASILLA:

2 BOLETAS SOBANTES

- a. Con un bolígrafo **cancelé** las boletas sobrantes con dos rayas diagonales.
- b. **Cuente** las boletas que cancelé y **escriba** la cantidad en este recuadro:
 ● **Llene los 3 espacios con número sin dejar lugares en blanco, por ejemplo: 000, 001, 012, 123.**

3 PERSONAS DE LA LISTA NOMINAL QUE VOTARON

- a. **Cuente** 2 veces en la lista nominal a las personas que tienen la marca "Votó".
 En caso de que los dos conteos sean iguales **escriba** el resultado:
 ● **En caso de que NO sean iguales vuelva a contar hasta que tenga la cantidad correcta.**
- b. En su caso, **anote** las marcas "Votó" del listado adicional del Tribunal Electoral:
 ● **De NO haber listado adicional escriba tres ceros "000".**

c. **Sume** **A+B** ; y **escriba** el resultado :

4 REPRESENTACIONES PARTIDISTAS QUE VOTARON

Cuente las marcas "Votó" de la Relación de representaciones partidistas y **escriba** el total en el recuadro **D** :

5 TOTAL DE PERSONAS Y REPRESENTACIONES QUE VOTARON

Sume **C + D** y **escriba** el resultado en el recuadro **E**:

AYUNTAMIENTO

Copie los datos de esta columna en el Acta de escrutinio y cómputo de casilla de la elección de Ayuntamiento.

Copie en el apartado 2 del Acta.

A

+

B

=

C

+

D

=

E

Copie en el apartado 3 del Acta.

Copie en el apartado 4 del Acta.

Copie en el apartado 5 del Acta.

6 RESULTADOS DE LA VOTACIÓN

Anote las cantidades de la **Guía de apoyo para la clasificación de los votos** y de los **Clasificadores de los votos** en la **COLUMNA 1**. Espere a que se extraigan los votos de las urnas de las demás elecciones y, en caso de encontrar de AYUNTAMIENTO, **anótelos** en la **COLUMNA 2** y **sume** el total de votos en la **COLUMNA 3**. Si **NO** encuentra votos de AYUNTAMIENTO en otras urnas, **cancele** con dos líneas diagonales las **COLUMNAS 2** y **3**.

CUADRO DE RESULTADOS DE AYUNTAMIENTO			
	COLUMNA 1 Votos sacados de la urna de Ayuntamiento <i>Escriba con número</i>	COLUMNA 2 Votos encontrados en otras urnas <i>Escriba con número</i>	COLUMNA 3 Total de votos <i>Escriba con número</i>
Partido			
CANDIDATURAS NO REGISTRADAS			
VOTOS NULOS			
TOTAL			

Votos para cada partido político:

Votos para los partidos políticos en coalición: En caso de que alguna de las combinaciones de la coalición no hubiera obtenido votos, anote "000".

Votos para candidaturas NO registradas:

Votos nulos: Suma todos los votos encontrados y anote el resultado:

Copie las cantidades de la **COLUMNA 3** en el apartado 6 del Acta. En caso de que se cancelen las **COLUMNAS 2** y **3** anote las cantidades de la **COLUMNA 1**.

Firma del Presidente/a de mesa directiva de casilla

Firma del segundo Secretario/a de mesa directiva de casilla

7 TOTAL DE VOTOS SACADOS DE LAS URNAS

Cuenta los votos de AYUNTAMIENTO sacados de todas las urnas y **escriba** el resultado en el recuadro **E**:

8 TOTAL DE PERSONAS QUE VOTARON Y TOTAL DE VOTOS DE AYUNTAMIENTO SACADOS DE LAS URNAS

¿Son iguales las cantidades anotadas en los recuadros **E** de la primera página y **F**?

AYUNTAMIENTO

Copie los datos de esta columna en el Acta de escrutinio y cómputo de casilla de la elección de Ayuntamiento.

Recuadro **F**

Copie en el apartado 7 del Acta.

Sí **No**

Copie en el apartado 8 del Acta.

Sí **No**

Copie en el apartado 9 del Acta.

9 TOTAL DE VOTOS DE AYUNTAMIENTO SACADOS DE LAS URNAS Y EL TOTAL DE RESULTADOS DE LA VOTACIÓN

¿Son iguales las cantidades anotadas en el recuadro **F** y el **TOTAL** de la votación del apartado 6?

AL CONCLUIR EL LLENADO DE LA HOJA DE OPERACIONES, INICIE EL LLENADO DEL ACTA DE ESCRUTINIO Y CÓMPUTO SIGUIENDO LAS INDICACIONES DE ESTE DOCUMENTO. GUARDE ESTA HOJA EN EL EXPEDIENTE DE CASILLA DE LA ELECCIÓN DE AYUNTAMIENTO.

Para el llenado de esta acta **utilice un bolígrafo de tinta azul**, para que todas las copias se puedan leer y siga cada una de las instrucciones.

1 DATOS DE IDENTIFICACIÓN DE CASILLA

Copie y anote la información de su nombramiento.

Entidad: Guerrero Distrito electoral: _____

Municipio: _____

Sección: _____ La casilla se instaló en: _____
(Con número) (Escriba el lugar, calle, número, colonia o localidad)

MARQUE CON X EL TIPO DE CASILLA				
BÁSICA	CONTIGUA	EXTRA ORDINARIA	EXTRA ORDINARIA CONTIGUA	ESPECIAL
<input type="checkbox"/>	<input type="checkbox"/>	<input type="checkbox"/>	<input type="checkbox"/>	<input type="checkbox"/>
ESCRIBA EL NÚMERO DE CASILLA				

2 ENTREGA DE COPIAS LEGIBLES

Marque con "X" en los cuadros de las actas y documentos cuyas copias fueron entregadas a las representaciones partidistas y, en su caso, con "X" en el cuadro de acuse de la devolución de la Lista Nominal entregado a las representaciones que devolvieron las Listas Nominales.

PARTIDO	ACTA DE LA JORNADA ELECTORAL	ACTAS DE ESCRUTINIO Y COMPUTO DE LA ELECCION DE DIPUTACIONES LOCALES:		ACTAS DE ESCRUTINIO Y COMPUTO DE LA ELECCION DE AYUNTAMIENTO	EN SU CASO, ACTA DE LAS Y LOS ELECTORES EN TRANSITO PARA CASILLAS ESPECIALES	HOJA DE INCIDENTES	CONSTANCIA DE CLAUSURA DE LA CASILLA	EN SU CASO, ACUSE DE LA DEVOLUCION DE LA LISTA NOMINAL DE ELECTORES
		MAYORIA RELATIVA	REPRESENTACION PROPORCIONAL					

3 CLAUSURA DE LA CASILLA

Habiéndose formado el paquete electoral con su respectiva lista nominal, en su caso, las listas nominales entregadas por el responsable de la mesa directiva de casilla hace constar que, en el mes de mayo del 2024, se clausuró la casilla y, bajo la responsabilidad del responsable de la casilla, se hará entrega del paquete electoral al responsable de la mesa que le corresponda por conducto de:

ELECCIÓN LOCAL

Presidente/a

2do. Secretario/a

2do. Escribano/a

En compañía de las representaciones partidistas:

4 FUNCIONARIAS/OS DE MESA DIRECTIVA

Escriba los nombres de las y los funcionarios de la mesa directiva en su totalidad.

CARGO	NOMBRE
PRESIDENTE/A	
1er. SECRETARIO/A	
2do. SECRETARIO/A	
1er. ESCRUTADOR/A	
2do. ESCRUTADOR/A	
3er. ESCRUTADOR/A	

DESTINO: ORIGINAL PARA LA BOLSA QUE

**PROCESO ELECTORAL LOCAL 2023-2024
RESULTADOS DE LA VOTACIÓN EN ESTA CASILLA
2 DE JUNIO DE 2024**

ENTIDAD FEDERATIVA: GUERRERO

DISTRITO ELECTORAL LOCAL:
(Escriba con número)

CABECERA DISTRITAL: _____

MUNICIPIO: _____ SECCIÓN:
(Escriba con número)

MARQUE CON X EL TIPO DE CASILLA

BÁSICA CONTIGUA OTRA CASILLA MESA DIRECTIVA

ESCRIBA EL NÚMERO DE CASILLA

ESCRIBA LOS RESULTADOS CON NÚMEROS GRANDES Y LEGIBLES.

PARTIDO, COALICIÓN O CANDIDATO/A		RESULTADOS (CON NÚMERO) DIPUTACIONES LOCALES
		morena
		morena
		morena
		morena
	morena	
CANDIDATOS/AS NO REGISTRADOS/AS		
VOTOS NULOS		

LA O EL PRESIDENTE DE LA MESA DIRECTIVA DE CASILLA

PARTIDO, COALICIÓN O CANDIDATO/A		RESULTADOS (CON NÚMERO) AYUNTAMIENTO
		morena
		morena
		morena
		morena
	morena	
CANDIDATOS/AS NO REGISTRADOS/AS		
VOTOS NULOS		

LA O EL SEGUNDO SECRETARIO DE LA MESA DIRECTIVA DE CASILLA

FIRMA DE LAS REPRESENTACIONES PARTIDISTAS	
	morena
	morena
	morena
	morena
CANDIDATOS/AS NO REGISTRADOS/AS	
VOTOS NULOS	

NOMBRE _____ FIRMA _____ NOMBRE _____ FIRMA _____

Anexo 1

Regidurías a elegir por municipio

a. Ayuntamientos integrados por 1 Presidencia Municipal, 2 Sindicaturas y 20 Regidurías de representación proporcional, en los municipios con más de 300 mil habitantes:

NÚM.	MUNICIPIO	REGIDURÍAS	SINDICATURAS
1	Acapulco de Juárez	20	2

b. Ayuntamientos integrados por 1 Presidencia Municipal, 2 Sindicaturas y 12 Regidurías de Representación Proporcional, en los municipios con población de 115 mil a 299,999 habitantes:

NÚM.	MUNICIPIO	REGIDURÍAS	SINDICATURAS
1	Chilapa de Álvarez	12	2
2	Chilpancingo de los Bravo	12	2
3	Iguala de la Independencia	12	2
4	Zihuatanejo de Azueta	12	2

c. Ayuntamientos integrados por 1 Presidencia Municipal, 1 Sindicatura y 10 Regidurías de Representación Proporcional, en los municipios con población de 75 mil a 114,999 habitantes:

NÚM.	MUNICIPIO	REGIDURÍAS	SINDICATURAS
1	Taxco de Alarcón	10	1
2	Tlapa de Comonfort	10	1

d. Ayuntamientos integrados por 1 Presidencia Municipal, 1 Sindicatura y 8 Regidurías de Representación Proporcional, en los municipios con población de entre 25 mil y 74,999 habitantes:

NÚM.	MUNICIPIO	REGIDURÍAS	SINDICATURAS
1	Acatepec	8	1
2	Ahuacuotzingo	8	1
3	Ajuchitlán del Progreso	8	1
4	Arcelia	8	1
5	Atlixtlac	8	1
6	Atoyac de Álvarez	8	1
7	Coyuca de Benítez	8	1
8	Coyuca de Catalán	8	1
9	Eduardo Neri	8	1
10	General Heliodoro Castillo	8	1
11	Huitzuc de los Figueroa	8	1
12	Juan R. Escudero	8	1
13	La Unión de Isidoro M. de Oca	8	1
14	Leonardo Bravo	8	1
15	Ometepec	8	1
16	Olinalá	8	1
17	Petatlán	8	1
18	Pungarabato	8	1
19	Quechultenango	8	1
20	San Luís Acatlán	8	1
21	San Marcos	8	1
22	Tecoanapa	8	1
23	Tecpán de Galeana	8	1
24	Teloloapan	8	1
25	Tepecoacuilco de Trujano	8	1
26	Tixtla de Guerrero	8	1
27	Xochistlahuaca	8	1

e. Ayuntamientos integrados por 1 Presidencia Municipal, 1 Sindicatura y 6 Regidurías de Representación Proporcional, en los municipios con población menor de 25 mil habitantes:

NÚM.	MUNICIPIO	REGIDURÍAS	SINDICATURAS
1	Alcozauca de Guerrero	6	1
2	Alpoyeca	6	1
3	Apaxtla	6	1
4	Atenango del Río	6	1
5	Atlamajalcingo del Monte	6	1
6	Azoyu	6	1
7	Benito Juárez	6	1
8	Buena Vista de Cuellar	6	1
9	Coahuayutla de José María Izazaga	6	1
10	Cochoapa el Grande	6	1
11	Cocula	6	1
12	Copala	6	1
13	Copalillo	6	1
14	Copanotoyac	6	1
15	Cuajinicuilapa	6	1
16	Cualac	6	1
17	Cuatepec	6	1
18	Cuétzala del Progreso	6	1
19	Cutzamala de Pinzón	6	1
20	Florencio Villarreal	6	1
21	General Canuto A. Neri	6	1
22	Huamuxtlán	6	1
23	Igualapa	6	1
24	Iliatenco	6	1
25	Ixcateopan de Cuauhtémoc	6	1
26	José Joaquín de Herrera	6	1
27	Juchitán	6	1

NÚM.	MUNICIPIO	REGIDURÍAS	SINDICATURAS
28	Las Vigas	6	1
29	Malinaltepec	6	1
30	Marquelia	6	1
31	Martír de Cuilapan	6	1
32	Metlatónoc	6	1
33	Mochitlán	6	1
34	Pedro Ascencio Alquisiras	6	1
35	Pilcaya	6	1
36	San Miguel Totolapan	6	1
37	San Nicolás	6	1
38	Santa Cruz del Rincón	6	1
39	Tetipac	6	1
40	Tlacoachistlahuaca	6	1
41	Tlacoapa	6	1
42	Tlalchapa	6	1
43	Tlalixtaquilla de Maldonado	6	1
44	Tlapehuala	6	1
45	Xalpatláhuac	6	1
46	Xochihuehuetlán	6	1
47	Zapotitlán Tablas	6	1
48	Zirándaro	6	1
49	Zitlala	6	1



PROCESO ELECTORAL 2023-2024

Electoral Process 2023-2024





PROCESO ELECTORAL 2023-2024

