



INSTITUTO ELECTORAL Y DE PARTICIPACIÓN CIUDADANA DEL ESTADO DE GUERRERO
PROCESO ORDINARIO DE DIPUTACIONES LOCALES Y AYUNTAMIENTOS 2023-2024



Resultados de la Elección de Ayuntamientos por Candidaturas

Distrito	Cabecera	Municipio																		NÚMERO DE VOTOS DE CANDIDATOS NO REGISTRADOS	VOTOS NULOS
			PAN	PRI	PRD	PT	PVEM	MC	MORENA	MA	FXMG	PSG	PES	PAC	MLGRO	PBG	REGENERACIÓN	PAN-PRI-PRD	PT-PVEM-MORENA		
2	CHILPANCINGO	CHILPANCINGO DE LOS BRAVO						8,274		325		318	719	798	466	1,020	377	48,658	46,953	105	3,958
4	ACAPULCO	ACAPULCO DE JUÁREZ						46,631		3,314	5,401	1,220	23,744	1,846	3,155	3,603	882	42,556	166,611	328	11,878
8	ACAPULCO	COYUCA DE BENÍTEZ				1,718	1,257	320	13,965		145	30	168	217				8,322		9	1,918
10	TECPAN DE GALEANA	ATOYAC DE ÁLVAREZ		7,087	417	846	834	486	9,512			39	2,567	192	109	456	581			30	1,641
10	TECPAN DE GALEANA	BENITO JUÁREZ				3,717	387	286	2,845				220		18			976		0	320
10	TECPAN DE GALEANA	TECPAN DE GALEANA						1,209					72	134	388	592		7,455	17,834	4	858
11	PETATLÁN	PETATLÁN				236	284	445	12,061		43		51	259				2,299		2	1,035
12	ZIHUATANEJO	COAHUAYUTLA DE JOSÉ MARÍA IZAZAGA		19	918	24	184		3,607		32									13	84
12	ZIHUATANEJO	LA UNIÓN DE ISIDORO MONTES DE OCA		2,208	7,000						22				28				5,511	2	453
12	ZIHUATANEJO	ZIHUATANEJO DE AZUETA				508	985	582	22,404				517	232	255			26,305		10	3,148
13	SAN MARCOS	JUAN R. ESCUDERO				68	3,401	3,311	1,016					35				3,177		1	595
13	SAN MARCOS	LAS VIGAS		62	1,547			226						70					2,097	0	205
13	SAN MARCOS	SAN MARCOS	52	6,431	829			475			42	83	19	113	18		29		8,681	1	904
13	SAN MARCOS	TECOANAPA						8,048						84				4,830	8,679	0	928
14	AYUTLA DE LOS LIBRES	ACATEPEC		60	8,706														9,562	4	706
14	AYUTLA DE LOS LIBRES	TLACOAPA	15		691	761	2,047	307	808								124			1	187
14	AYUTLA DE LOS LIBRES	ZAPOTITLÁN TABLAS				1,865	43	404	996				31	291	249	112		1,035		5	585
15	CRUZ GRANDE	AZOYÚ						25				184		21	91			3,731	3,341	0	302
15	CRUZ GRANDE	COPALA				137			2,294	2,775						1,087		135		0	405
15	CRUZ GRANDE	CUAJINICUILAPA		1,628	18	215	4,710		1,011				17	13						0	329
15	CRUZ GRANDE	CUAUTEPEC		1,207	167	4,482	279	21	2,789		18			25			8			0	257
15	CRUZ GRANDE	FLORENCIO VILLARREAL		41	3,069			420		5	77		3,472			36	8		2,588	0	449
15	CRUZ GRANDE	JUCHITÁN				29	586	494	1,280							17		1,289		0	159
15	CRUZ GRANDE	MARQUELIA				2,772	183	216	1,722					7				1,501		1	280
15	CRUZ GRANDE	SAN NICOLÁS		31	1			203		24						663	147		1,746	1	157
16	OMETEPEC	IGUALAPA		33	2,000	12	1,652	181	107	1				14	2	2,110				0	307
16	OMETEPEC	OMETEPEC			11,748	225		350		36	594		70	114	235	441			19,207	1	1,354
16	OMETEPEC	TLACOACHISTLAHUACA	44	653	34	133	5,042	59	4,619					21						0	293
16	OMETEPEC	XOCHISTLAHUACA	63	6,258	58	134	149	226	7,826	52				137						7	636
17	COYUCA DE CATALÁN	AJUCHITLÁN DEL PROGRESO				472	121		3,659					193	25			11,642		6	747
17	COYUCA DE CATALÁN	COYUCA DE CATALÁN						177										10,865	3,887	2	881
17	COYUCA DE CATALÁN	SAN MIGUEL TOTOLAPAN	18	7,585	38	4,829	26	63	210	39						5				1	624
17	COYUCA DE CATALÁN	ZIRÁNDARO				46	59	57	3,802					56				4,055		0	291
18	CD. ALTAMIRANO	ARCELIA						253								29		11,675	1,891	0	584
18	CD. ALTAMIRANO	CUTZAMALA DE PINZÓN									25							9,338	573	0	82
18	CD. ALTAMIRANO	PUNGARABATO												74	65			8,369	5,001	3	848
18	CD. ALTAMIRANO	TLALCHAPA						88						41	11			412	5,280	18	215
18	CD. ALTAMIRANO	TLAPEHUALA		9,098	28			80						75	8				1,577	0	262
19	ZUMPANGO DEL RÍO	EDUARDO NERI						3,545		144				93	1,531	176	103	5,150	11,894	7	896



INSTITUTO ELECTORAL Y DE PARTICIPACIÓN CIUDADANA DEL ESTADO DE GUERRERO

PROCESO ORDINARIO DE DIPUTACIONES LOCALES Y AYUNTAMIENTOS 2023-2024

Resultados de la Elección de Ayuntamientos por Candidaturas



Distrito	Cabecera	Municipio																		NÚMERO DE VOTOS DE CANDIDATOS NO REGISTRADOS	VOTOS NULOS	
			PAN	PRI	PRD	PT	PVEM	MC	MORENA	MA	FXMG	PSG	PES	PAC	MLGRO	PBG	REGENERACIÓN	PAN-PRI-PRD	PT-PVEM-MORENA			
19	ZUMPANGO DEL RÍO	GENERAL HELIODORO CASTILLO		1,166				754							18	147			7,958	1	567	
19	ZUMPANGO DEL RÍO	LEONARDO BRAVO						170		12						126			4,935	5,141	1	389
20	TEOLOAPAN	APAXTLA	1,399	29	24	2,115	34	523	386					24							0	258
20	TEOLOAPAN	COCULA						49						11	9				4,961	3,252	0	219
20	TEOLOAPAN	CUETZALA DEL PROGRESO													83	38			1,411	2,274	0	70
20	TEOLOAPAN	GENERAL CANUTO A. NERI				14	28	2,007	533							12		29			0	104
20	TEOLOAPAN	IXCATEOPAN DE CUAUHTÉMOC	2,618	43	46									11		22				316	3	493
20	TEOLOAPAN	PEDRO ASCENCIO ALQUISIRAS		144	2,372											25				390	0	144
20	TEOLOAPAN	TEOLOAPAN	147	578	10,131						102		79	80		107				4,324	2,727	2,094
21	TAXCO	PILCAYA															98	3,093	3,434	9	152	
21	TAXCO	TAXCO DE ALARCÓN						6,368		429	590			152	427		705	15,332	17,460	11	1,789	
21	TAXCO	TETIPAC						55										1,880	3,751	2	373	
22	IGUALA	IGUALA DE LA INDEPENDENCIA						10,081		95			140	397	443	3,016	330	21,205	25,342	13	1,804	
23	CIUDAD DE HUITZUCO	ATENANGO DEL RÍO				2,409	19		1,960					6	4	18		91		1	117	
23	CIUDAD DE HUITZUCO	BUENAVISTA DE CUELLAR	629	46	22	1,834	1,050	254	465	20			17	6	741	1,600				1	240	
23	CIUDAD DE HUITZUCO	COPALILLO				40	2,076		468	4		2,572	784	108	271			1,435		0	369	
23	CIUDAD DE HUITZUCO	HUITZUCO DE LOS FIGUEROA				219	251	5,176	6,947		65			149	79			3,347		4	826	
23	CIUDAD DE HUITZUCO	TEPECOACUILCO DE TRUJANO						4,596		394				64	22			5,272	4,417	2	502	
24	TIXTLA	MÁRTIR DE CUILAPAN						1,728		10			52		15			4,299	2,746	4	526	
24	TIXTLA	MOCHITLÁN						73				38	14	104		29		737	4,223	2	309	
24	TIXTLA	QUECHULTENANGO		295	10,549							223		95						1,518	1	761
24	TIXTLA	TIXTLA DE GUERRERO				211	797	877	5,979			161	54	51	73	774		8,312		14	1,110	
24	TIXTLA	ZITLALA	565	3,460	3,534	283	113		1,871	31			44							0	574	
25	CHILAPA	CHILAPA DE ÁLVAREZ						935		128				574				25,540	17,897	22	2,767	
25	CHILAPA	JOSÉ JOAQUÍN DE HERRERA		3,572	68			54								97			4,032	1	392	
26	OLINALÁ	AHUACUOTZINGO		491	6,131	2,103	1,638	1,738	367							62	32			8	526	
26	OLINALÁ	ATLIXTAC				212	6,204	126	1,385			37		74				3,491		0	756	
26	OLINALÁ	COPANATÓYAC		3,356	1,391			483							55				4,019	2	536	
26	OLINALÁ	CUALAC						18		2				79		674		1,420	1,696	17	179	
26	OLINALÁ	HUAMUXTITLÁN				1,811	366	3,117	2,082				30	101	407			98		39	345	
26	OLINALÁ	OLINALÁ						1,543						131	50	52		6,877	5,375	1	469	
26	OLINALÁ	XOCHIHUEHUETLÁN	7	3	1,283	50	40		1,766					19	453	27				3	175	
27	TLAPA	ALCOZAUCA DE GUERRERO		667	2,024			21		129				96		3,547			2,280	0	665	
27	TLAPA	ALPOYECA				48	1,532		549				534	16	8	1,039		28		0	208	
27	TLAPA	TLALIXTAQUILLA DE MALDONADO				844	10	1,762	521						3			443		0	178	
27	TLAPA	TLAPA DE COMONFORT						957		59			289	212	8,265	4,945		12,763	10,495	12	2,217	
27	TLAPA	XALPATLÁHUAC						2,866						42				2,727	617	0	494	
28	SAN LUIS ACATLÁN	ATLAMAJALCINGO DEL MONTE	5	6	627	1,459	12		984				6			19				0	128	
28	SAN LUIS ACATLÁN	COCHOAPA EL GRANDE	862	39	52	2,514	2,203	50	1,305	2,316			37	57	17					2	367	




















INSTITUTO ELECTORAL Y DE PARTICIPACIÓN CIUDADANA DEL ESTADO DE GUERRERO

PROCESO ORDINARIO DE DIPUTACIONES LOCALES Y AYUNTAMIENTOS 2023-2024

Resultados de la Elección de Ayuntamientos por Candidaturas



Distrito	Cabecera	Municipio																		NÚMERO DE VOTOS DE CANDIDATOS NO REGISTRADOS	VOTOS NULOS	
			PAN	PRI	PRD	PT	PVEM	MC	MORENA	MA	FXMG	PSG	PES	PAC	MLGRO	PBG	REGENERACIÓN	PAN-PRI-PRD	PT-PVEM-MORENA			
28	SAN LUIS ACATLÁN	ILIATENCO		320	416	831	621	1,331	500				984								0	247
28	SAN LUIS ACATLÁN	MALINALTEPEC				5,541	89	87	2,483				669	31	13	883		336			0	517
28	SAN LUIS ACATLÁN	METLATÓNOC	8	44	1,251	2,664	2,064	1,619	108	31				124	36	26					1	411
28	SAN LUIS ACATLÁN	SAN LUIS ACATLÁN				5,435	1,658	3,559	4,827					147		146		3,078			3	1,196
28	SAN LUIS ACATLÁN	SANTA CRUZ DEL RINCÓN		7	101					5			130		986	746				1,125	1	146