





































**Resultados de la Elección de Ayuntamientos por Partido Político**

Distrito	Cabecera	Municipio																NUMERO DE VOTOS DE CANDIDATOS NO REGISTRADOS	VOTOS NULOS	TOTAL
			PAN	PRI	PRD	PT	PVEM	MC	MORENA	MA	FXMG	PSG	PES	PAC	MLGRO	PBG	REGENERACIÓN			
2	CHILPANCINGO	CHILPANCINGO DE LOS BRAVO	5,903	22,114	20,641	3,606	4,711	8,274	38,636	325		318	719	798	466	1,020	377	105	3,958	111,971
4	ACAPULCO	ACAPULCO DE JUÁREZ	12,558	19,330	10,668	12,417	21,506	46,631	132,688	3,314	5,401	1,220	23,744	1,846	3,155	3,603	882	328	11,878	311,169
8	ACAPULCO	COYUCA DE BENÍTEZ	500	6,662	1,160	1,718	1,257	320	13,965		145	30	168	217				9	1,918	28,069
10	TECPAN DE GALEANA	ATOYAC DE ÁLVAREZ		7,087	417	846	834	486	9,512			39	2,567	192	109	456	581	30	1,641	24,797
10	TECPAN DE GALEANA	BENITO JUÁREZ	397	347	232	3,717	387	286	2,845				220		18			0	320	8,769
10	TECPAN DE GALEANA	TECPAN DE GALEANA	483	2,283	4,689	805	3,627	1,209	13,402				72	134	388	592		4	858	28,546
11	PETATLÁN	PETATLÁN	193	1,787	319	236	284	445	12,061		43		51	259				2	1,035	16,715
12	ZIHUATANEJO	COAHUAYUTLA DE JOSÉ MARÍA IZAZAGA		19	918	24	184		3,607		32							13	84	4,881
12	ZIHUATANEJO	LA UNIÓN DE ISIDORO MONTES DE OCA		2,208	7,000	157	623		4,731		22			28				2	453	15,224
12	ZIHUATANEJO	ZIHUATANEJO DE AZUETA	1,285	23,474	1,546	508	985	582	22,404				517	232	255			10	3,148	54,946
13	SAN MARCOS	JUAN R. ESCUDERO	253	2,613	311	68	3,401	3,311	1,016					35				1	595	11,604
13	SAN MARCOS	LAS VIGAS		62	1,547	119	280	226	1,698					70				0	205	4,207
13	SAN MARCOS	SAN MARCOS	52	6,431	829	365	4,736	475	3,580		42	83	19	113	18		29	1	904	17,677
13	SAN MARCOS	TECOANAPA	3,679	477	674	650	5,340	8,048	2,689					84				0	928	22,569
14	AYUTLA DE LOS IRRES	ACATEPEC		60	8,706	155	8,414		993									4	706	19,038
14	AYUTLA DE LOS IRRES	TLACOAPA	15		691	761	2,047	307	809								124	1	187	4,942
14	AYUTLA DE LOS IRRES	ZAPOTITLÁN TABLAS	29	101	905	1,865	43	404	996				31	291	249	112		5	585	5,616
15	CRUZ GRANDE	AZOYÚ	380	3,154	197	91	110	25	3,140			184		21	91			0	302	7,695
15	CRUZ GRANDE	COPALA	23	69	43	137			2,294	2,775						1,087		0	405	6,833
15	CRUZ GRANDE	CUAJINICUILAPA		1,628	18	215	4,710		1,011				17	13				0	329	7,941
15	CRUZ GRANDE	CUAUTEPEC		1,207	167	4,482	279	21	2,789		18			25			8	0	257	9,251
15	CRUZ GRANDE	FLORENCIO VILLARREAL		41	3,069	194	180	420	2,214	5	77		3,472			36	8	0	449	10,165
15	CRUZ GRANDE	JUCHITÁN	1,243	25	21	29	586	494	1,280							17		0	159	3,854
15	CRUZ GRANDE	MARQUELIA	333	994	174	2,772	183	216	1,722					7				1	280	6,682
15	CRUZ GRANDE	SAN NICOLÁS		31	1	395	1,116	203	235	24						663	147	1	157	2,973
16	OMETEPEC	IGUALAPA		33	2,000	12	1,652	181	107	1				14	2	2,110		0	307	6,419
16	OMETEPEC	OMETEPEC		11,748	225	2,383	1,375	350	15,449	36	594		70	114	235	441		1	1,354	34,375
16	OMETEPEC	TLACOACHISTLAHUACA	44	653	34	133	5,042	59	4,619					21				0	293	10,898
16	OMETEPEC	XOCHISTLAHUACA	63	6,258	58	134	149	226	7,826	52				137				7	636	14,903
17	COYUCA DE CATALÁN	AJUCHITLÁN DEL PROGRESO	167	10,996	479	472	121		3,659					193	25			6	747	16,865
17	COYUCA DE CATALÁN	COYUCA DE CATALÁN	347	1,605	8,913	226	285	177	3,376									2	881	15,812
17	COYUCA DE CATALÁN	SAN MIGUEL TOTOLAPAN	18	7,585	38	4,829	26	63	210	39						5		1	624	12,813
17	COYUCA DE CATALÁN	ZIRÁNDARO	146	833	3,076	46	59	57	3,802					56				0	291	8,366

Resultados de la Elección de Ayuntamientos por Partido Político

Distrito	Cabecera	Municipio																NUMERO DE VOTOS DE CANDIDATOS NO REGISTRADOS	VOTOS NULOS	TOTAL
			PAN	PRI	PRD	PT	PVEM	MC	MORENA	MA	FXMG	PSG	PES	PAC	MLGRO	PBG	REGENERACIÓN			
18	CD. ALTAMIRANO	ARCELIA	168	11,333	174	121	186	253	1,584							29		0	584	14,432
18	CD. ALTAMIRANO	CUTZAMALA DE PINZÓN	10	8,070	1,258	55	314		204		25							0	82	10,018
18	CD. ALTAMIRANO	PUNGARABATO	498	7,292	579	387	354		4,260					74	65			3	848	14,360
18	CD. ALTAMIRANO	TLALCHAPA	128	252	32	115	802	88	4,363					41		11		18	215	6,065
18	CD. ALTAMIRANO	TLAPEHUALA		9,098	28	87	99	80	1,391					75	8			0	262	11,128
19	ZUMPANGO DEL RIO	EDUARDO NERI	413	1,523	3,214	6,553	1,004	3,598	4,337	144				93	1,531	176	103	7	896	23,539
19	ZUMPANGO DEL RIO	GENERAL HELIODORO CASTILLO		1,166		408	456	754	7,094						18	147		1	567	10,611
19	ZUMPANGO DEL RIO	LEONARDO BRAVO	3,919	736	280	405	483	170	4,253	12						126		1	389	10,774
20	TEOLOAPAN	APAXTLA	1,399	29	24	2,115	34	523	386					24				0	258	4,792
20	TEOLOAPAN	COCULA	142	4,342	477	165	116	49	2,971					11	9			0	219	8,501
20	TEOLOAPAN	CUETZALA DEL PROGRESO	47	1,094	270	100	68		2,106						83	38		0	70	3,876
20	TEOLOAPAN	GENERAL CANUTO A. NERI	3	20	6	14	28	2,007	533							12		0	104	2,727
20	TEOLOAPAN	IXCATEOPAN DE CUAUHTÉMOC	2,618	43	46	24	27		265					11		22		3	493	3,552
20	TEOLOAPAN	PEDRO ASCENCIO ALQUISIRAS		144	2,372	76	67		247							25		0	144	3,075
20	TEOLOAPAN	TEOLOAPAN	147	578	10,131	576	676		3,072		102		79	80		107		2,727	2,094	20,369
21	TAXCO	PILCAYA	2,857	148	88	236	2,137		961								98	9	152	6,786
21	TAXCO	TAXCO DE ALARCÓN	9,507	4,499	1,326	1,306	2,156	6,368	13,998	429	590			152	427		705	11	1,789	43,263
21	TAXCO	TETIPAC	272	1,488	120	661	2,553	55	537									2	373	6,061
22	IGUALA	IGUALA DE LA INDEPENDENCIA	2,017	16,554	2,634	2,290	7,337	10,081	15,715	95			146	397	443	3,016	330	13	1,804	62,872
23	CIUDAD DE HUITZUCO	ATENANGO DEL RÍO	8	39	44	2,409	19		1,960					6	4	18		1	117	4,625
23	CIUDAD DE HUITZUCO	BUENAVISTA DE CUELLAR	629	46	22	1,834	1,050	254	465	20			17	6	741	1,600		1	240	6,925
23	CIUDAD DE HUITZUCO	COPALILLO	1,298	104	33	40	2,076		468	4		2,572	784	108	271			0	369	8,129
23	CIUDAD DE HUITZUCO	HUITZUCO DE LOS FIGUEROA	245	2,875	227	219	251	5,175	6,947		65			149	79			4	826	17,063
23	CIUDAD DE HUITZUCO	TEPECOACUILCO DE TRUJANO	4,649	357	266	207	295	4,596	3,915	394				66	22			2	502	15,269
24	TIXTLA	MÁRTIR DE CUILAPAN	81	1,135	3,083	879	459	1,728	1,408	10			52		15			4	526	9,380
24	TIXTLA	MOCHTLÁN	73	124	540	84	3,632	73	507			38	14	104		29		2	309	5,529
24	TIXTLA	QUECHULTENANGO		295	10,549	221	284		1,013			223		95				1	761	13,442
24	TIXTLA	TIXTLA DE GUERRERO	527	5,343	2,442	211	797	877	5,979			161	54	51	73	774		14	1,110	18,413
24	TIXTLA	ZITLALA	565	3,460	3,534	283	113		1,871	31			44					0	574	10,475
25	CHILAPA	CHILAPA DE ÁLVAREZ	872	22,766	1,902	1,272	1,982	935	14,643	128				574				22	2,767	47,863
25	CHILAPA	JOSÉ JOAQUÍN DE HERRERA		3,572	68	200	1,466	54	2,366							97		1	392	8,216
26	OLINALÁ	AHUACUOTZINGO		491	6,131	2,103	1,638	1,738	367							62	32	8	526	13,096
26	OLINALÁ	ATLIXTAC	59	184	3,248	212	6,204	126	1,385			37		74				0	756	12,285

Resultados de la Elección de Ayuntamientos por Partido Político

Distrito	Cabecera	Municipio																NUMERO DE VOTOS DE CANDIDATOS NO REGISTRADOS	VOTOS NULOS	TOTAL
			PAN	PRI	PRD	PT	PVEM	MC	MORENA	MA	FXMG	PSG	PES	PAC	MLGRO	PBG	REGENERACIÓN			
26	OLINALÁ	COPANAToyAC		3,356	1,391	165	138	483	3,716						55			2	536	9,842
26	OLINALÁ	CUALAC	23	1,342	55	1,035	146	18	515	2				79		674		17	179	4,085
26	OLINALÁ	HUAMUXTITLÁN	24	42	32	1,811	376	3,117	2,082				30	101	407			39	345	8,396
26	OLINALÁ	OLINALÁ	82	6,483	312	537	184	1,543	4,654					131	50	52		1	469	14,498
26	OLINALÁ	XOCHIHUEHUETLÁN	7	3	1,283	50	40		1,766					19	453	27		3	175	3,826
27	TLAPA	ALCOZAUCA DE GUERRERO		667	2,024	1,508	255	21	517	129				96		3,547		0	665	9,428
27	TLAPA	ALPOYECA	10	13	5	48	1,532		549				534	16	8	1,039		0	208	3,962
27	TLAPA	TLALIXTAQUILLA DE MALDONADO	23	394	26	844	10	1,762	521						3			0	178	3,761
27	TLAPA	TLAPA DE COMONFORT	379	11,775	609	6,567	823	957	3,105	59			289	212	8,265	4,945		12	2,217	40,214
27	TLAPA	XALPATLÁHUAC	37	2,397	298	59	70	2,856	488					42				0	494	6,736
28	SAN LUIS ACATLÁN	ATLAMAJALCINGO DEL MONTE	5	6	627	1,459	12		984				6			19		0	128	3,246
28	SAN LUIS ACATLÁN	COCHOAPA EL GRANDE	862	39	52	2,514	2,203	50	1,305	2,316			37	57	17			2	367	9,821
28	SAN LUIS ACATLÁN	ILIATENCO		320	416	831	621	1,331	500				984					0	247	5,250
28	SAN LUIS ACATLÁN	MALINALTEPEC	44	60	232	5,541	89	87	2,483				669	31	13	883		0	517	10,132
28	SAN LUIS ACATLÁN	METLATÓNOC	8	44	1,241	2,664	2,064	1,619	108	31				124	36	26		1	411	7,369
28	SAN LUIS ACATLÁN	SAN LUIS ACATLÁN	92	321	2,579	5,435	1,658	3,559	4,827					147		146		3	1,196	18,850
28	SAN LUIS ACATLÁN	SANTA CRUZ DEL RINCÓN		7	101	975	49		101	5			130		986	746		1	146	3,247