



INSTITUTO ELECTORAL Y DE PARTICIPACIÓN CIUDADANA DEL ESTADO DE GUERRERO

PROCESO ELECTORAL ORDINARIO DE DIPUTACIONES LOCALES Y AYUNTAMIENTOS 2023-2024

Resultados de la Elección de Diputaciones Locales de Mayoría Relativa por Partido Político


















Distrito	Cabecera																NUMERO DE VOTOS DE CANDIDATOS NO REGISTRADOS	VOTOS NULOS	TOTAL
		PAN	PRI	PRD	PT	PVEM	MC	MORENA	MA	FXMG	PSG	PES	PAC	MLGRO	PBG	REGENERACIÓN			
1	CHILPANCINGO	2,885	6,272	3,323	2,242	3,050	7,964	22,933	204	394	873	1,089	717	811	780	289	104	2,933	56,863
2	CHILPANCINGO	2,399	9,483	6,019	1,815	2,819	6,119	20,002	177	265	282	1,711	617	353	503	227	109	2,556	55,456
3	ACAPULCO	4,071	4,884	1,386	2,004	4,049	4,965	25,380	213	625	207	1,849	323	597	558	149	107	2,028	53,395
4	ACAPULCO	2,403	3,624	1,271	2,077	3,102	4,589	27,154	215	615	251	1,487	421	551	930	357	61	1,955	51,063
5	ACAPULCO	1,000	2,047	884	2,185	4,666	4,411	25,773	763	473	184	1,591	361	496	585	212	44	2,174	47,849
6	ACAPULCO	2,176	2,014	879	2,329	3,988	2,863	29,828	173	709	159	1,568	852	480	672	197	41	2,324	51,252
7	ACAPULCO	1,652	2,617	746	2,512	3,081	4,015	25,612	214	1,414	197	1,260	338	355	452	0	24	1,984	46,397
8	ACAPULCO	793	4,902	2,664	2,678	2,887	1,425	21,899	69	424	69	431	328	685	575	115	27	1,827	41,798
9	ACAPULCO	664	1,851	725	1,709	9,179	1,811	20,092	163	2,343	111	608	256	380	372	0	11	4,279	44,698
10	TECPAN DE GALEANA	937	5,986	3,505	3,720	3,485	2,555	25,862	52	297	95	1,517	240	192	653	359	20	2,455	51,930
11	PETATLÁN	812	6,676	2,224	1,513	2,015	1,541	31,389	42	121	0	298	406	542	134	124	41	3,146	51,063
12	ZIHUATANEJO	883	7,935	8,922	1,310	2,438	1,337	25,236	57	107	0	312	514	417	94	246	19	1,922	51,749
13	SAN MARCOS	3,576	6,025	3,244	1,633	10,538	13,959	12,625	91	141	67	104	430	53	183	77	4	23,303	76,053
14	AYUTLA DE LOS LIBRES	690	1,360	14,581	3,104	10,017	1,547	12,448	84	178	45	690	646	275	292	287	25	2,530	48,799
15	CRUZ GRANDE	2,503	6,136	2,767	8,708	8,633	1,426	17,326	732	154	1,641	1,624	197	0	886	0	1	3,513	56,247
16	OMETEPEC	644	20,588	1,592	2,718	7,769	1,037	27,321	71	381	0	173	249	168	1,149	919	6	3,055	67,906
17	COYUCA DE CATALÁN	730	16,932	8,606	1,768	1,148	620	22,591	88	0	0	31	189	54	56	0	4	1,733	54,687
18	CD. ALTAMIRANO	950	36,668	1,110	939	1,092	837	11,527	100	57	0	0	94	38	69	53	18	2,010	55,562
19	ZUMPANGO DEL RÍO	4,262	10,834	3,144	5,377	2,123	2,360	12,829	380	135	31	76	125	811	377	134	17	2,289	45,304
20	TEOLOAPAN	3,572	5,647	12,283	2,690	1,622	2,981	13,618	200	163	0	0	61	113	319	0	118	2,984	46,575



INSTITUTO ELECTORAL Y DE PARTICIPACIÓN CIUDADANA DEL ESTADO DE GUERRERO
PROCESO ELECTORAL ORDINARIO DE DIPUTACIONES LOCALES Y AYUNTAMIENTOS 2023-2024



Resultados de la Elección de Diputaciones Locales de Mayoría Relativa por Partido Político

Distrito	Cabecera																NUMERO DE VOTOS DE CANDIDATOS NO REGISTRADOS	VOTOS NULOS	TOTAL
		PAN	PRI	PRD	PT	PVEM	MC	MORENA	MA	FXMG	PSG	PES	PAC	MLGRO	PBG	REGENERACIÓN			
21	TAXCO	6,904	6,669	1,253	2,072	8,024	10,746	14,271	1,185	974	0	208	258	416	300	474	30	2,831	56,623
22	IGUALA	2,171	9,974	2,739	2,619	4,963	3,976	21,908	143	156	79	204	436	1,051	1,416	2,821	41	2,119	56,816
23	CIUDAD DE HUITZUCO	6,293	4,894	710	4,141	4,444	9,274	20,913	316	0	1,721	730	362	543	858	196	34	2,583	58,168
24	TIXTLA	1,355	7,526	19,627	2,004	4,686	2,163	15,094	93	0	287	149	277	120	502	133	15	3,019	56,454
25	CHILAPA	932	24,123	1,764	1,432	3,647	1,213	17,115	99	0	0	141	388	85	323	208	28	4,162	55,701
26	OLINALÁ	488	10,966	9,284	5,275	8,614	5,389	19,577	53	0	149	207	406	547	617	371	23	3,467	65,475
27	TLAPA	636	10,813	2,439	8,808	3,335	5,056	14,100	192	148	111	1,133	574	3,962	7,687	156	146	5,031	64,327
28	SAN LUIS ACATLÁN	1,027	1,044	4,160	17,885	6,090	5,833	13,121	2,767	223	93	1,541	463	564	1,724	102	26	3,625	60,288